

KATALOG 2022

DE



STIHL

NACHHALTIGKEIT ALS LEITGEDANKE

Die Idee und der Begriff „Nachhaltigkeit“ sind nicht neu und stammen ursprünglich aus der Forstwirtschaft des 18. Jahrhunderts. Schon damals setzte sich die Überzeugung durch, dass nur so viel Holz eingeschlagen werden sollte, wie nachwachsen kann. Unser Unternehmen hat seine Wurzeln in der Forstwirtschaft. Für uns ist es daher selbstverständlich, langfristig – und vor allem in Kreisläufen – zu denken. Dem Prinzip, endliche Ressourcen so zu nutzen, dass sie auch den nachfolgenden Generationen zur Verfügung stehen, sind wir als Familienunternehmen zutiefst verpflichtet.

Im diesem Sinne optimieren wir als Unternehmen auch unsere Prozesse kontinuierlich, um den Verbrauch von Rohstoffen, Wasser und Energie weiter zu reduzieren. Unser ehrgeiziger Ansatz: den Auftrag des Pariser Klimaabkommens deutlich früher zu erreichen und damit die globale Erderwärmung auf unter 2° Celsius zu begrenzen. Nachdem STIHL Deutschland seit 2021 klimaneutral ist, folgen 2022 alle weiteren Produktionsgesellschaften im Ausland sowie sukzessiv die Vertriebsgesellschaften.

Nachhaltiges Wirtschaften hat die Zukunft im Blick. Dazu investieren wir massiv in Forschung und Entwicklung. Unser Ziel ist es, heute und in der Zukunft Menschen dabei zu unterstützen, den Wald und die Natur verantwortungsvoll und nachhaltig zu nutzen, zu pflegen und zu bewahren. Innovative, qualitativ hochwertige und vor allem langlebige STIHL Werkzeuge und Services sind dabei von zentraler Bedeutung.

Ihre Familie Stihl

Selina Stihl
Stellv. Beiratsvorsitzende

Dr. Nikolas Stihl
Beiratsvorsitzender

Karen Tebar
Stellv. Beiratsvorsitzende

»NACHHALTIGKEIT BEDEUTET FÜR UNS AUCH, MENSCHEN LANGFRISTIG IN IHRER BERUFLICHEN ENTFALTUNG ZU UNTERSTÜTZEN.«

Selina Stihl, Stellv. Beiratsvorsitzende



»KUNDE UND UMWELT STEHEN HEUTE BEI DER PRODUKT-ENTWICKLUNG FÜR UNS GLEICHERMAßEN IM MITTEL-PUNKT.«

Dr. Nikolas Stihl, Beiratsvorsitzender



»WIR NEHMEN DIE GLOBALEN KLIMAZIELE ERNST - UND ARBEITEN HART DARAN, STIHL WELTWEIT KLIMANEUTRAL ZU MACHEN.«

Karen Tebar, Stellv. Beiratsvorsitzende



INHALT

AKKU-POWER. BY STIHL.

AB SEITE 18



SÄGEN UND SCHNEIDEN

Motorsägen, Hoch-Entaster und Schneidgarituren

AB SEITE 64



Heckenscheren und Heckenschneider

AB SEITE 116



KombiSystem und MultiSystem

AB SEITE 134



Gesteinschneider und Trennschleifer

AB SEITE 146



MÄHEN UND PFLANZEN

Mähroboter, handgeführte Rasenmäher, Aufsitzmäher und Rasenlüfter

AB SEITE 164



Motorsensen und Freischneider

AB SEITE 210



Motorhacken

AB SEITE 246



Sprüh- und Spritzgeräte

AB SEITE 252



Erdbohrgerät

AB SEITE 262



REINIGEN UND AUFRÄUMEN

Blasgeräte, Saughäcksler, Kehrgeräte, Hochdruckreiniger, Nass-/Trockensauger

AB SEITE 270



Gartenhäcksler

AB SEITE 318



ZUBEHÖR

Smarte Lösungen

AB SEITE 328



Betriebsstoffe

AB SEITE 338



Persönliche Schutzausrüstung

AB SEITE 352



Handwerkzeuge und Forstzubehör

AB SEITE 396



MARKENSHOP

AB SEITE 406



SPITZENTECHNIK IM DETAIL

AB SEITE 424

NEUHEITEN ÜBERSICHT

AKKU-POWER. BY STIHL.

Akku-Handsauger SEA 20	26
Satz Minidüsen für SEA 20	26
Akku-Saughäcksler SHA 56	31
Akku-Rasenmäher RMA 248	32
Akku-Hoch-Entaster HTA 50	33
Schaftverlängerung HTA	34
Standfuß für HLA und HTA	34
Anbauset Fangsack für SHA 56	34
Akku-Motorsägen MSA 300 / MSA 300 C-O	38
Akku-Baumpflugesägen MSA 220 T / MSA 220 TC-O	40
Akku-Rasenmäher RMA 253	45
Akku-Spritzgerät SGA 85	48
Akku-Kreiselschere RGA 140	51
Akku AP 500 S	52
Mehrfachladegerät AL 301-4	53
Hüftgurt mit Holster für SGA 85	55
Krallenanschlag für MSA 220 T / TC-O	55
Akku-Träger	56

SÄGEN UND SCHNEIDEN

MOTORSÄGEN, HOCH-ENTASTER UND SCHNEIDGARNITUREN

Motorsägen MS 162 / MS 162 C-BE	68
MS 400 C-M mit Hexa Schneidsystem	75
MS 462 C-M mit Hexa Schneidsystem	76
MS 500i mit Hexa Schneidsystem	76

Service Kits für Motorsägen	86
Hoch-Entaster HT 135	90
Service Kits für Hoch-Entaster	91
Sägeketten Hexa / Hexa 3	104
Upgrade Kits Hexa	105
Cut Kits	107
Schärfset für Sägeketten Hexa	112
Feillehre für Sägeketten Hexa	113
Sechskantfeile für Sägeketten Hexa	113
Schleifscheibe für Sägeketten Hexa	115

HECKENSCHEREN UND HECKENSCHNEIDER

Service Kits für Heckenscheren	125
--------------------------------	------------

KOMBISYSTEM UND MULTISYSTEM

Hoch-Entaster HT-KM	139
Service Kits für KombiMotoren	141

GESTEINSCHNEIDER UND TRENNSCHLEIFER

Service Kits für Trennschleifer	156
Diamant-Trennscheiben D-B10, D-B20, D-B80, D-BA10, D-BA60, D-BA90 und D-SB90	161

MÄHEN UND PFLANZEN

MÄHROBOTER, HANDGEFÜHRTE RASENMÄHER, AUFSITZMÄHER UND RASENLÜFTER

Mulch-Kits AMK 443 / AMK 448	191
------------------------------	------------

MOTORSENSEN UND FREISCHNEIDER

Motorsense FS 261 C-E	217
Freischneider FS 361 C-EM	218
Freischneider FS 411 C-EM / FS 411 C-EM L	218
Freischneider FS 461 C-EM	219
Freischneider FS 491 C-EM / FS 491 C-EM L	220
Freischneider FS 561 C-EM / FS 561 C-EM Sägen	220
Service Kits für Motorsensen und Freischneider	228
Mähköpfe PolyCut 28-2 / 48-2	238
Kreissägeblatt WoodCut 250-26	242
Verschleißschutz für Mähköpfe PolyCut 28-2 / 48-2	244
Schutze für Metallwerkzeuge, Faden-Mähköpfe und PolyCut, Häckselmesser, Kreissägeblätter	245

REINIGEN UND AUFRÄUMEN

REINIGUNGSGERÄTE

Service Kits für Blasgeräte	279
Service Kits für Saughäcksler	287
Hochdruckreiniger RE 80 X / RE 80	292
Hochdruckreiniger RE 90	293
Hochdruckreiniger RE 110 PLUS	294
Hochdruckreiniger RE 120 PLUS	294
Hochdruckreiniger RE 140 PLUS	294
Fahrzeugreinigungssset für RE 80 - RE 170 PLUS	297
Schlauchhalter	298
Papierfilter für SEA 20	314

ZUBEHÖR

SMARTE LÖSUNGEN

Gehörschutzbügel ADVANCE ProCOM	330
Set Gehörschutzkapseln ADVANCE ProCOM	330
Smart Connector 2 A	337

BETRIEBSSTOFFE

Kraftstoffgemisch MotoMix ECO, 5 l	342
Care & Clean Kit iMOW® & Rasenmäher Plus	348

PERSÖNLICHE SCHUTZAUSRÜSTUNG

Sicherheitshalbschuh Worker S2	378
Sicherheitsschnürstiefel Worker S3	378
Gehörschutzbügel TIMBERSPORTS® EDITION	382
Helmset ADVANCE X-Climb ME	386
Schutzbrille FUNCTION Slim	392

MARKENSHOP

STIHL Collection	408
STIHL TIMBERSPORTS®	423

NEUHEITEN HIGHLIGHTS

MSA 300 C-O

LEISTUNGSSTÄRKSTE PROFI-AKKU-MOTORSÄGE IM STIHL SORTIMENT



Hohe Leistungsfähigkeit und drei auswählbare Betriebsmodi für optimales Arbeiten bei verschiedensten Anwendungen wie Fällen, Entasten oder Ablängen. Ergonomische Bauform, STIHL Antivibrationssystem, intuitives Betriebs- und Benachrichtigungscockpit mit LED-Anzeige, integrierter Kühlluftfilter, einstellbare Ölpumpe. Serienmäßig mit Ölsensor und LED-Anzeige zur aktiven Information des Anwenders bei Ölmangel. Vorbereitung für den STIHL Smart Connector 2 A im Gerätegehäuse.

MEHR AUF SEITE **38**

ADVANCE PROCOM

SMARTE KOMMUNIKATIONS-LÖSUNG



Gehörschutz und innovativ umgesetzte Kommunikationslösung für Profis in Forstwirtschaft und Baumpflege. Ermöglicht eine netzwerkartige Verbindung von bis zu 16 Personen über eine Entfernung von bis zu 600 m. Mit Filterung zur aktiven Dämpfung von lauten Maschinengeräuschen. Per Bluetooth® Verbindung zum Smartphone können Telefongespräche geführt, Musik gehört oder Sprachassistenten genutzt werden. In Kombination mit der STIHL Holzliste App können alle relevanten Daten zu einem gefällten Stamm bequem per Spracheingabe erfasst und so der Arbeitsprozess in der App dokumentiert werden. Erhältlich als Gehörschutzbügel ADVANCE ProCOM und als nachrüstbares Set Gehörschutzkapseln ADVANCE ProCOM für die Helme FUNCTION Universal und ADVANCE X-Climb.



MEHR AUF SEITE **330**

SEA 20

ERSTER AKKU-HANDSAUGER IM STIHL SORTIMENT

Zum Absaugen und Säubern kleinerer trockener Flächen in der Garage, in der Werkstatt oder im Auto. Bequeme Handhabung durch Feststelllösung des Schalthebels und abnehmbaren Auffangbehälter. Verschiedene Düsen für unterschiedliche Anwendungen im Lieferumfang enthalten.



MEHR AUF SEITE **26**

SHA 56

ERSTER AKKU-SAUGHÄCKSLER IM STIHL SORTIMENT

Praktisches 2-in-1 Gerät zum Absaugen von Laub und Heckentrimmschnitt sowie zum Zusammenblasen von Blättern und Gras. Der Umbau vom Saughäcksler zum Bläsergerät ist einfach, schnell und ohne Werkzeug möglich. Sehr gute Ergonomie in beiden Arbeitsmodi durch den um 180 Grad drehbaren Handgriff.



MEHR AUF SEITE **31**

MS 162

MODERNES EINSTIEGSMODELL

Zum Brennholzsägen und für kleinere Pflegearbeiten. Mit leistungsstarkem STIHL 2-MIX-Motor, seitlicher Kettenspannung, STIHL Antivibrationssystem, Stopptaster-Funktion und Einhebelbedienung.



MEHR AUF SEITE **68**

WARTUNG & INSPEKTION - EINFACHER ALS JE ZUVOR

Sie möchten die Zuverlässigkeit, Einsatzbereitschaft und Lebensdauer Ihrer STIHL Geräte proaktiv unterstützen? Mit unseren Service Kits, Cut Kits und Care & Clean Kits können Sie einfache Standard-Wartungen und Inspektionen sowie die Pflege und Reinigung Ihrer Maschinen jetzt selbst in die Hand nehmen. Die dazu notwendigen Komponenten haben wir Ihnen in verschiedenen spezifischen Paketen zusammengestellt.



NEU SERVICE KITS EINFACHE STANDARD-WARTUNGEN

Schon durch einfache regelmäßige Wartungen können Sie die Zuverlässigkeit und Lebensdauer Ihrer STIHL Benzin-Motorsägen und -Motorgeräte proaktiv unterstützen. Die Service Kits enthalten dafür alle notwendigen Komponenten. Luftfilter, Zündkerze und Kraftstofffilter sind jeweils auf Ihre Maschine abgestimmt und können in wenigen einfachen Schritten ausgewechselt werden.

➔ Unsere Service Kits finden Sie jeweils auf den Zubehörseiten der Produktkapitel.



NEU - INFO ZUR VERFÜGBARKEIT AUF STIHL.DE CUT KITS ZUVERLÄSSIGE EINSATZBEREITSCHAFT

Mit den STIHL Cut Kits können Sie die zuverlässige Einsatzbereitschaft Ihrer Motorsäge bewahren - an jedem Ort und zu jeder Zeit. Die verschiedenen Kits liefern Ihnen dazu eine jeweils maschinenspezifische Zusammenstellung aus Führungsschiene und Sägekette. So haben Sie immer eine passende Ersatzkette oder Führungsschiene parat und können bei der Arbeit sofort wieder durchstarten.

➔ Unsere Cut Kits finden Sie auf Seite 107.



CARE & CLEAN KITS SPEZIFISCHE MASCHINENPFLEGE

Für die zuverlässige Leistung Ihrer Geräte sind Reinigung und Pflege unverzichtbar. Mit den STIHL Care & Clean Kits erhalten Sie die richtigen Komponenten für eine spezifische, maschinenrelevante Pflege. Erhältlich für iMOW® und Rasenmäher, Heckenscheren und Heckenschneider sowie Motorsensen und Freischneider.

➔ Unsere Care & Clean Kits finden Sie ab Seite 348.

WEITERE SELF-SERVICE
PRODUKTE IN UNSEREM
SORTIMENT:



NEU - INFO ZUR VERFÜGBARKEIT AUF STIHL.DE UPGRADE KITS HEXA HÖHERE SCHNITTELEISTUNG

Zur Umrüstung Ihrer Motorsäge auf das neue STIHL Profi-Schneidsystem. Je Kit erhalten Sie zwei Hexa Sägeketten, eine Hexa Feile und einen Feilengriff aus Holz.

➔ Unsere Upgrade Kits Hexa finden Sie auf Seite 105.



WINTERPAUSE FÜR IHREN iMOW®

MÄHSAISON VORBEI? ZEIT FÜR DIE PFLEGE IHRES iMOW® MÄHROBOTERS!

Gönnen Sie Ihrem iMOW® die wohlverdiente Winterpause und verwöhnen Sie ihn mit einem Servicepaket. Damit Ihr Mähroboter auch in der nächsten Saison wieder richtig durchstarten kann!

STIHL Service - rundum sorglos

Ihr STIHL Fachhändler führt eine komplette Inspektion durch, tauscht Wartungs- sowie Verschleißteile aus und repariert was nötig ist. Selbstverständlich reinigt und pflegt er das Gerät auch, sodass Ihr iMOW® wieder in neuem Glanz erstrahlt. Für den perfekten Rasenschnitt gibt es außerdem neue Messer und natürlich wird auch die Software Ihres Mähroboters wieder auf den neuesten Stand gebracht.



SORGENFREIES ARBEITEN - JEDEN TAG

DAMIT IHRE GERÄTE IMMER EINSATZBEREIT SIND, WENN SIE SIE BRAUCHEN!

Bringen Sie Ihre handgetragenen Geräte regelmäßig zum Service und bewahren Sie so die volle Leistungsfähigkeit.

STIHL Service - zuverlässig und fair

Im Rahmen einer Inspektion prüft Ihr STIHL Fachhändler die Funktionsfähigkeit Ihrer Maschine. Sie erhalten eine umfassende Beurteilung über den Zustand und entscheiden selbst, welche Arbeiten an Ihrem Gerät durchgeführt werden sollen.

Wartung mit Komfort

Ihr STIHL Fachhändler tauscht Wartungs- und Verschleißteile aus und repariert was nötig ist. Selbstverständlich reinigt und pflegt er das Gerät auch, sodass es wieder in neuem Glanz erstrahlt. Außerdem wird anschließend durch den Fachhändler eine Funktionsprüfung durchgeführt. So ist Ihr Motorgerät wieder voll einsatzbereit.

BEISPIELE VON SERVICELEISTUNGEN DER STIHL FACHHÄNDLER:

BASIC

- ✓ INSPEKTION
- ✓ WARTUNG
- ✓ MESSERWECHSEL
- ✓ SOFTWAREUPDATES

COMFORT

- ✓ INSPEKTION
- ✓ WARTUNG
- ✓ MESSERWECHSEL
- ✓ SOFTWAREUPDATES
- ✓ REINIGUNG

PREMIUM

- ✓ INSPEKTION
- ✓ WARTUNG
- ✓ MESSERWECHSEL
- ✓ SOFTWAREUPDATES
- ✓ HOL- UND BRINGDIENST
- ✓ REINIGUNG

BEISPIELE VON INSPEKTIONS- UND WARTUNGSPAKETEN DER STIHL FACHHÄNDLER:

INSPEKTION

- ✓ SICHTPRÜFUNG
- ✓ FUNKTIONSPRÜFUNG

WARTUNG

- ✓ SICHTPRÜFUNG
- ✓ FUNKTIONSPRÜFUNG
- ✓ REINIGUNG
- ✓ JUSTIERUNG
- ✓ TEILEAUSTAUSCH



INTERESSIERT?

Kontaktieren Sie gerne Ihren STIHL Fachhändler! STIHL Fachhändler in Ihrer Nähe finden Sie auf fachhandel.stihl.de. Bitte beachten Sie, dass das Angebot an Serviceleistungen je STIHL Fachhändler variieren kann.

STIHL TIMBERSPORTS®

WORLD CHAMPIONSHIP 2022



STIHL TIMBERSPORTS® WELTMEISTERSCHAFT FEIERT 2022 DEBÜT IN SCHWEDEN

Erstmals kommt das internationale Saison-Highlight der Sportholzfäller-Elite nach Schweden. Am 29. und 30. Oktober 2022 wird die Partille Arena in Göteborg zum Zentrum der TIMBERSPORTS® Welt. Über 120 Sportholzfäller aus mehr als 20 Nationen werden zu den Wettkämpfen antreten, mit PS-starken Motorsägen und rasiermesserscharfen Äxten. Nachdem die internationalen TIMBERSPORTS® Wettkämpfe 2020 und 2021 weitgehend ohne Publikum vor Ort ausgetragen werden mussten, können sich die TIMBERSPORTS® Fans aus Schweden und aller Welt endlich wieder auf eine mitreißende Event-Atmosphäre der Extraklasse freuen. Tickets für den Höhepunkt der TIMBERSPORTS® Saison 2022 sind bereits verfügbar und können auf stihl-timbersports.com oder partillearena.se/timbersports erworben werden.



KEINE LUST BIS ZUR WELTMEISTERSCHAFT ZU WARTEN?

Jetzt TIMBERSPORTS® auf YouTube schauen! Hier finden Sie neben den wichtigsten Erklärungen zum Sport alle Wettkampf-Highlights sowie spannende Dokumentationen. youtube.com/stihltimbersports

NUR SOLANGE DER VORRAT REICHT! EXKLUSIVE TIMBERSPORTS® SONDRSCHNIENEN

Zur STIHL TIMBERSPORTS® Weltmeisterschaft 2022 in Göteborg zeigen sich unsere Serienführungsschienen in einem attraktiven Sonderdruck. Ob als Erinnerungsstück oder Ausstattung für Ihre Motorsäge - mit unseren exklusiven Sonderschienen holen Sie sich das einzigartige TIMBERSPORTS® Gefühl nach Hause! Erhältlich in zwei Schienenlängen.

Schienenlänge 35 cm
Bestellnummer 3005 828 4809[Ⓞ]

65,60 €

Schienenlänge 40 cm
Bestellnummer 3003 828 3313[Ⓞ]

77,80 €

WIR BRINGEN SIE MIT DER RICHTIGEN AUSSTATTUNG IN WETTKAMPFSTIMMUNG:

NUR SOLANGE DER VORRAT REICHT! HOODIE-JACKE »WORLD CHAMPIONSHIP 2022« UNISEX

60 % Baumwolle, 40 % Polyester



Sweatjacke von uhlsport im zweifarbigen Design mit durchgehendem Reißverschluss, großer Kapuze mit kleinem Axt-Print und Kordeln sowie zwei praktischen Eingriffstaschen auf der Front. Auf der Rückseite großer »STIHL TIMBERSPORTS® World Championship 2022« Logo-Print. Web-Badge im Design des Nationalteams vorn auf der Brust, daneben große gedruckte Äxte und uhlsport Schriftzug auf dem Ärmel.

Schwarz / Grau
Größe S - 3XL
Bestellnummer 0421 100 15..[Ⓞ]

JE 44,90 €

NUR SOLANGE DER VORRAT REICHT! T-SHIRT »WORLD CHAMPIONSHIP 2022« UNISEX

95 % Baumwolle, 5 % Elasthan



Schwarzes T-Shirt von uhlsport mit kurzen Ärmeln und Rundhalsausschnitt. Auf der Rückseite großer »STIHL TIMBERSPORTS® World Championship 2022« Logo-Print. Web-Badge im Design des Nationalteams auf der Vorderseite.

Schwarz
Größe S - 3XL
Bestellnummer 0421 300 30..[Ⓞ]

JE 19,90 €

NUR SOLANGE DER VORRAT REICHT! CAP »WORLD CHAMPIONSHIP 2022« UNISEX

100 % Baumwolle; Mesh: 100 % Polyester

Schwarze Baseball Cap mit Mesh-Einsatz von uhlsport im Five-Panel-Design inklusive dezentem Label am individuell einstellbaren Verschluss. Web-Badge im Design des Nationalteams vorn auf der Mütze.

Schwarz
Größe One-fits-all
Bestellnummer 0421 600 0061 **14,90 €**

NUR SOLANGE DER VORRAT REICHT! MÜTZE »WORLD CHAMPIONSHIP 2022« UNISEX

100 % Polyacryl

Für kältere Tage: Gestrickte graue Mütze von uhlsport mit schwarzem Bommel, kleinem Label auf der Rückseite sowie einem gewebten Nationalteam-Badge auf der Front.

Grau
Größe One-fits-all
Bestellnummer 0421 600 0062 **14,90 €**



NEU® GEHÖRSCHUTZBÜGEL TIMBERSPORTS® EDITION

Ein Muss für große und kleine Fans. Gehörschutz im TIMBERSPORTS® Design mit gepolstertem Kopfbügel und Softkissen für angenehmen Tragekomfort.

Für Erwachsene EN 352, SNR 28 (H: 35; M: 24; L: 17)
Bestellnummer 0000 884 0546

Für Kinder EN 352, SNR 29 (H: 34; M: 26; L: 18)
Bestellnummer 0000 884 0547

34,20 €

32,10 €

Unverbindliche Preisempfehlungen des Herstellers in Euro

[Ⓞ] Sägekette im Lieferumfang nicht enthalten
[Ⓞ] Endnummern (..) der Bestellnummer: S = 48, M = 52, L = 56, XL = 60, XXL = 64, 3XL = 68
[Ⓞ] Info zur Verfügbarkeit auf stihl.de



AKKU-POWER. BY STIHL.



LEISTUNG MIT SYSTEM. UNSERE AKKU-POWER.

AI-Linie	22	AK-System	28
----------	----	-----------	----

AS-System	24	AP-System	38
-----------	----	-----------	----



ECHTE KRAFTPAKETE

AKKU-GERÄTE FÜR JEDE ANFORDERUNG

Die Forst- und Grünflächenpflege stellt Mensch und Maschine vor vielfältige Herausforderungen – auch in Sachen Ausdauer. Mit unseren drei Akku-Systemen AS, AK und AP sowie der AI-Linie geben wir die passende Antwort: leistungsstarke, komfortable und flexibel einsetzbare Akku-Geräte mit langer Laufzeit. Ob im privaten oder professionellen Einsatz – mit Akku-Power von STIHL setzen Sie in jedem Fall auf zuverlässige Leistung.



FÜR PRIVAT: PASSGENAUE LEISTUNGSTRÄGER



KLEINARBEITEN IM GARTEN SPONTAN ERLEDIGEN

AI-LINIE

Mit den schnell und einfach zu bedienenden Geräten der AI-Linie sind Sie bestens gerüstet, um sich in Ihrem Garten zu verwirklichen. Zum Laden des integrierten Akkus muss das Gerät nur an eine Wandsteckdose angeschlossen werden.



VIELSEITIGE GARTENARBEITEN BEQUEM DURCHFÜHREN

AS-SYSTEM

Die kompakten und handlichen Geräte des AS-Systems eignen sich perfekt für gelegentliche Arbeiten rund ums Haus sowie die Gartenpflege. Die Energie, die Sie dafür benötigen, liefert zuverlässig der Wechsel-Akku AS 2.

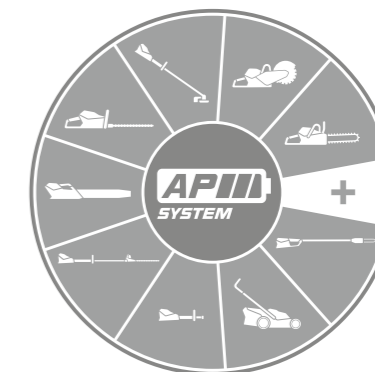


AMBITIONIERTE PROJEKTE SOVERÄN UMSETZEN

AK-SYSTEM

Das AK-System überzeugt mit hoher Leistungsstärke und Ausdauer. Mit dem breiten Geräteangebot sind Sie jeder Aufgabe im Garten gewachsen. Alle AK Akkus sind mit den Ladegeräten AL 101 und AL 300 und jedem Gerät aus dem AK-System kombinierbar.

FÜR PROFIS: GEBALLTE POWER



PROFESSIONELLE EINSÄTZE ERFOLGREICH MEISTERN

AP-SYSTEM

Unser AP-System umfasst ein breites Spektrum an besonders leistungsstarken Akku-Geräten. Mit ihrer Power und Ausdauer eignen sie sich optimal für die tägliche professionelle Anwendung, z. B. in der Landschafts-, Garten- und Baumpflege. Aber auch bei kommunalen Arbeiten leisten sie ganze Arbeit – und halten sich dabei in Sachen Lärm dezent zurück.

AI-LINIE



- Für Privatanwender
- Für spontane Kleinarbeiten im Garten
- Mit integriertem Akku für eine schnelle, unkomplizierte Handhabung



HSA 45

18 V • 2,3 kg^①



Sehr leichte Akku-Heckenschere mit guter Schnittleistung zum Trimmen von Sträuchern und Hecken im hausnahen Bereich. Einseitig geschliffene Messer mit 24 mm Zahnabstand, integrierter Schnitenschutz, aufgeschraubter Führungsschutz, integrierter Lithium-Ionen-Akku (36 Wh) mit Ladezustandsanzeige. Akku-Ladezeit 145 min / 210 min (80% / 100%). Mehr zu Ausstattung und technischen Details finden Sie auf Seite 126.

Schnittlänge **50 cm**
Bestellnummer **4511 011 3500**

129,00 €



BGA 45

18 V • 2,2 kg^①



Handliches Akku-Blasgerät zur Reinigung kleiner Flächen im hausnahen Bereich. Runddüse, integrierter Lithium-Ionen-Akku (45 Wh) mit Ladezustandsanzeige. Akku-Ladezeit 210 min / 300 min (80% / 100%). Mehr zu Ausstattung und technischen Details finden Sie auf Seite 282.

Bestellnummer **4513 011 5900**

129,00 €

Unverbindliche Preisempfehlungen des Herstellers in Euro

① Gewicht inklusive Akku
② Werte sind Anhaltswerte und können je nach Schnittgut variieren



FSA 45

18 V • 2,3 kg^①



Kompakte Akku-Motorsense für einfache Trimm- und Ausputzarbeiten im hausnahen Bereich. Integrierter Lithium-Ionen-Akku (36 Wh) mit Ladezustandsanzeige, werkzeuglos einstellbarer Schaft und Bügelgriff, einstellbarer Arbeitswinkel der Mäheinheit u. a. für vertikales Kantenschneiden, einfacher Wechsel zwischen PolyCut-Messer und Mähfaden ohne Mähkopfwechsel, Abstandsbügel. Akku-Ladezeit 145 min / 210 min (80% / 100%). Mehr zu Ausstattung und technischen Details finden Sie auf Seite 234.

Bestellnummer **4512 011 5700**

129,00 €



AKKU-REICHWEITEN^② (BEISPIELHAFTE ANWENDUNG) ARBEITSZEITEN PRO AKKU-LADUNG^② (bis zu...)

Gerät	Anwendung	Fläche	Arbeitszeit
HSA 45	Bis zu ... Hecke	80 m ²	40 min
BGA 45	Bei trockenem Laub auf Asphalt bis zu ...	200 m ²	10 min
FSA 45	Rasenkanten bis zu ... / Rasenflächen bis zu ...	250 m / 50 m ²	20 min / 12 min

② Die angegebenen Arbeitszeiten pro Akku-Ladung und Flächenangaben sind Anhaltswerte und können je nach Anwendung und Schnittgut variieren
③ Erläuterung der Symbole auf Seite 424



AS-SYSTEM

AS
SYSTEM

- Für Privatanwender
- Für die Grundstücks- und Gartenpflege sowie kleine Reinigungsarbeiten
- Mit dem leistungsstarken Akku AS 2

**HSA 26**10,8 V · 0,8 kg^①

Leichte und kompakte Akku-Strauchschere mit Strauchmesser zum Kürzen und Pflegen von kleineren, immergrünen Hecken und kleinblättrigen Ziergehölzen. Strauchmesser mit optimierter STIHL Messergeometrie für ein optimales Schnittergebnis. Mit Grasmesser auch zum Schneiden von Rasenkanten. Rutschfester Bediengriff für perfekte Ergonomie, schneller, werkzeugloser Messerwechsel, mit Ladezustandsanzeige, um die Restkapazität des Akkus jederzeit im Blick zu haben. Der Akku AS 2 passt ausschließlich zu den Produkten des AS-Systems und ist nicht kompatibel mit der HSA 25. Die HSA 26 ist im Set oder als Einzelgerät erhältlich. Mehr zu Ausstattung und technischen Details finden Sie auf Seite 126.

Im Set enthalten:

- 1 × Lithium-Ionen-Akku AS 2, 28 Wh, 10,8 V
- 1 × Standardladegerät AL 1
- 1 × Strauchmesser, Schnittlänge 20 cm, inkl. Messerschutz
- 1 × Grasmesser, Schnittbreite 12 cm, inkl. Messerschutz
- 1 × Transporttasche Schwarz/Orange mit Ösen zur Wandmontage

HSA 26 Einzelgerät ohne Akku, Ladegerät und Transporttasche, inkl. Strauch- und Grasmesser

Schnittlänge **20 cm**
Bestellnummer **HA03 011 3500** **89,00 €**

Set HSA 26 mit AS 2 und AL 1

Schnittlänge **20 cm** **SIE SPAREN 38,00 €^②**
Bestellnummer **HA03 011 3506** **129,00 €**

TELESKOPSCHAFT FÜR HSA 26

Ermöglicht ein ergonomisches Arbeiten mit der HSA 26 in aufrechter Haltung. Einfache und schnelle Verbindung mit der HSA 26 sowie bequemer Wechsel des Akkus AS 2 im Handgriff. Stufenlos teleskopierbar von 95 - 110 cm, um 125° verstellbarer Arbeitswinkel, leichtgängige Rollen, Softgriff. Der Teleskopschaft passt ausschließlich zur HSA 26 und ist nicht kompatibel mit dem GTA 26 oder der HSA 25.

Bestellnummer **HA03 710 7100** **51,90 €**

Unverbindliche Preisempfehlung des Herstellers in Euro

- ① Gewicht ohne Akku, mit Strauchmesser
- ② Gewicht ohne Akku, mit Schneidgarnitur

**GTA 26**10,8 V · 1,2 kg^①

Vielseitig einsetzbarer Akku-Gehölzschneider. Für den Rückschnitt von Bäumen und Sträuchern, zum Zerkleinern von Grünschnitt und zum Bauen mit Holz. Mit 1/4"-PM3-Sägekette für eine hohe Schnittleistung und kraftvolle Schnitte. Rutschfester Bediengriff für sehr gute Ergonomie. Werkzeugloser Kettenwechsel, flexible Schutzhaube für sicheres Arbeiten, mit Ladezustandsanzeige. Der GTA 26 ist im Set oder als Einzelgerät erhältlich. Mehr zu Ausstattung und technischen Details finden Sie auf Seite 398.

Im Set enthalten:

- 1 × Lithium-Ionen-Akku AS 2, 28 Wh, 10,8 V
- 1 × Standardladegerät AL 1
- 1 × Light Führungsschiene, 10 cm
- 1 × 1/4"-PM3-Sägekette, 10 cm
- 1 × Multioil Bio, 50 ml
- 1 × Transporttasche Schwarz/Orange mit Ösen zur Wandmontage

GTA 26 Einzelgerät ohne Akku, Ladegerät und Transporttasche, inkl. Multioil Bio 50 ml

Schienenlänge **10 cm**
Bestellnummer **GA01 011 6900** **129,00 €**

Set GTA 26 mit AS 2 und AL 1

Schienenlänge **10 cm** **SIE SPAREN 38,00 €^②**
Bestellnummer **GA01 011 6910** **169,00 €**

HOLSTER FÜR GTA 26

Ermöglicht das Mitführen des GTA 26 am Gürtel sowie einen schnellen Zugriff bei der Arbeit. Der variable Beingurt fixiert das Holster am Oberschenkel und sorgt für einen erhöhten Tragekomfort. Die zusätzliche Lasche hält den GTA 26 fest im Holster.

Bestellnummer **GA01 490 1700** **30,90 €**

① Erläuterung der Symbole auf Seite 424

② Preisvorteil beim Kauf eines Sets gegenüber dem Bezug der Einzelkomponenten

**1/4"-PM3-SÄGEKETTE - FÜR KRAFTVOLLE SCHNITTE MIT DEM GTA 26**

Die 1/4"-PM3-Sägekette sowie die Kettengeschwindigkeit von 8 m/s sorgen für rasche Arbeitsfortschritte und ein sauberes Schnittbild. Dank des Kettenraddeckels mit Flügelmutter ist ein Kettenwechsel beim GTA 26 werkzeuglos und unkompliziert möglich. Die Bestellangaben zur 1/4"-PM3-Sägekette für die Führungsschiene Light finden Sie auf den Seiten 110 und 111.



SEITE **345**
MULTIOIL BIO

Umweltschonend und dabei vielseitig einsetzbar, zum Beispiel zur Kettenpflege beim GTA 26. Erhältlich in 50 ml und 150 ml.





NEU - INFO ZUR VERFÜGBARKEIT AUF STIHL.DE
SEA 20
 10,8 V • 1,1 kg^①

Praktischer Akku-Handsauger zum Absaugen und Säubern kleinerer trockener Flächen in der Garage, in der Werkstatt oder im Auto. Mit abnehmbarem Auffangbehälter zum einfachen Entleeren und Reinigen. Fugendüse und Universaldüse mit abnehmbarem Borstenaufsatz für unterschiedliche Anwendungen. Die Feststelllösung ermöglicht einen Dauerbetrieb, ohne dass dabei der Schalthebel gedrückt bleiben muss. Sehr gute Filterwirkung durch zweistufiges Filtersystem. Der Ladezustand des Akkus AS 2 ist per Knopfdruck über eine LED-Anzeige sichtbar. Der SEA 20 ist im Set oder als Einzelgerät erhältlich. Mehr zu Ausstattung und technischen Details finden Sie auf Seite 316.

Im Set enthalten:

- 1 x Lithium-Ionen-Akku AS 2, 28 Wh, 10,8 V
- 1 x Standardladegerät AL 1
- 1 x Fugendüse
- 1 x Universaldüse mit abnehmbarem Borstenaufsatz
- 1 x Verlängerungsrohr
- 1 x Saugschlauch
- 1 x Tasche

SEA 20 Einzelgerät ohne Akku und Ladegerät
 Bestellnummer **SA03 011 7300**

89,00 €

Set SEA 20 mit AS 2 und AL 1
 Bestellnummer **SA03 011 7310**

SIE SPAREN 38,00 €^②
129,00 €



SEITE **314**

ZUBEHÖR: PAPIERFILTER FÜR SEA 20

Der Papierfilter des SEA 20 lässt sich durch einfaches Ausklopfen besonders leicht reinigen und ist dadurch länger verwendbar. Von Zeit zu Zeit empfiehlt es sich jedoch, den Papierfilter auszuwechseln, um die Leistungsfähigkeit und Zuverlässigkeit des Akku-Handsaugers zu bewahren.



NEU - INFO ZUR VERFÜGBARKEIT AUF STIHL.DE
SATZ MINIDÜSEN

Zubehörset für den Akku-Handsauger SEA 20, bestehend aus jeweils drei miteinander kombinierbaren Verlängerungsrohren und Düsen. Zur Reinigung besonders enger oder schwer zugänglicher Stellen, wie z. B. Heizkörperzwischenräume.

Im Set enthalten:

- 3 x Verlängerungsrohr
- 3 x Düse
- 1 x Aufbewahrungstasche

Bestellnummer **SA03 007 1000**

14,90 €



AKKU AS 2

Leichter, kompakter und leistungsstarker 10,8 V Akku. Kompatibel mit allen 10,8 V Geräten aus dem STIHL AS-System (nicht HSA 25). 28 Wh Akku-Energie^③, Gewicht 0,2 kg.

Bestellnummer **EA02 400 6500**

39,00 €



STANDARDLADegerät AL 1

230 V. Kompatibel mit dem STIHL Akku AS 2. Mit Betriebszustandsanzeige (LED-Blinkmuster). Kabelaufwicklung mit Klettband. Wandmontage möglich.

Bestellnummer **EA03 430 2500**

39,00 €

AS 2



28 Wh

AKKU-ENERGIE^③

AKKU-LADEZEITEN KAPAZITÄT: 80 % / 100 %



55 min / 70 min

AKKU-REICHWEITEN^④ (BEISPIELHAFTE ANWENDUNG)

ARBEITSZEITEN PRO AKKU-LADUNG^④ (bis zu...)

HSA 26

Im Trimmschnitt bis zu ...



30 Buchsbaumkugeln

110 min

GTA 26

Beim Sägen von Ästen (4 cm Ø) bis zu ...



80 Schnitte

25 min

NEU^⑤ SEA 20



14 min

Unverbindliche Preisempfehlungen des Herstellers in Euro

① Gewicht ohne Akku und Düsen
 ② Preisvorteil beim Kauf eines Sets gegenüber dem Bezug der Einzelkomponenten
 ③ Erläuterung der Symbole auf Seite 424

④ Energiegehalt gemäß Zellherstellerspezifikation. Zur Erhöhung der Lebensdauer ist der in der Anwendung zur Verfügung stehende Energiegehalt geringer
 ⑤ Werte sind Anhaltswerte und können je nach Schnittgut variieren

⑥ Die angegebenen Arbeitszeiten pro Akku-Ladung und Flächenangaben sind Anhaltswerte und können je nach Anwendung und Schnittgut variieren
 ⑦ Info zur Verfügbarkeit auf stihl.de



AK-SYSTEM

AKU
SYSTEM

- Für anspruchsvolle Privatanwender
- Für umfangreiche Arbeiten im heimischen Garten
- Mit den wechselbaren und leistungsstarken Lithium-Ionen-Akkus AK



AK 20

MSA 120 C-B36 V • 0,85 kW^① • 2,7 kg^②

Leichte Akku-Motorsäge für die Grundstückspflege und einfache handwerkliche Tätigkeiten. Softgriff, schneller und komfortabler Kettenwechsel durch STIHL Kettenschnellspannung, Öltank mit transparentem Sichtfenster, hohe Schnittleistung durch 1/4"-PM3-Sägekette. Mehr zu Ausstattung und technischen Details finden Sie auf Seite 92.

MSA 120 C-B ohne Akku und Ladegerät^③

Schielenlänge **30 cm**
Bestellnummer **1254 011 5870** **199,00 €**

Set MSA 120 C-B mit AK 20 und AL 101^④

Schielenlänge **30 cm** **SIE SPAREN 58,00 €^⑤**
Bestellnummer **1254 011 5880** **339,00 €**

Set MSA 120 C-B mit 2 × AK 20 und AL 101^④

Schielenlänge **30 cm** **SIE SPAREN 97,00 €^⑤**
Bestellnummer **1254 200 0016** **439,00 €**



AK 30

MSA 140 C-B36 V • 1,1 kW^① • 2,7 kg^②

Leichte Akku-Motorsäge für die Grundstückspflege und einfache handwerkliche Tätigkeiten. 25% mehr Schnittleistung gegenüber MSA 120 C-B. Softgriff, schneller und komfortabler Kettenwechsel durch STIHL Kettenschnellspannung, Öltank mit transparentem Sichtfenster, hohe Schnittleistung durch 1/4"-PM3-Sägekette. Mehr zu Ausstattung und technischen Details finden Sie auf Seite 92.

MSA 140 C-B ohne Akku und Ladegerät^③

Schielenlänge **30 cm**
Bestellnummer **1254 011 5840** **229,00 €**

Set MSA 140 C-B mit AK 30 und AL 101^④

Schielenlänge **30 cm** **SIE SPAREN 68,00 €^⑤**
Bestellnummer **1254 011 5850** **399,00 €**

Set MSA 140 C-B mit 2 × AK 30 und AL 101^④

Schielenlänge **30 cm** **SIE SPAREN 107,00 €^⑤**
Bestellnummer **1254 200 0004** **539,00 €**

Unverbindliche Preisempfehlungen des Herstellers in Euro

B = STIHL Kettenschnellspannung R = Rundumgriff
C = Komfortversion



AK 10

HSA 5636 V • 2,9 kg^②

Sehr leichte Akku-Heckenschere mit hoher Schnittleistung, zum Trimmen von Büschen und Hecken im häuslichen Umfeld. Einseitig geschliffene Messer mit 30 mm Zahnabstand, integrierter Schnitenschutz in Tropfenform, aufgeschraubter Messer-Führungsschutz. Mehr zu Ausstattung und technischen Details finden Sie auf Seite 126.

HSA 56 ohne Akku und Ladegerät

Schnittlänge **45 cm**
Bestellnummer **4521 011 3500** **169,00 €**

Set HSA 56 mit AK 10 und AL 101

Schnittlänge **45 cm** **SIE SPAREN 48,00 €^⑤**
Bestellnummer **4521 011 3510** **279,00 €**

Set HSA 56 mit 2 × AK 10 und AL 101

Schnittlänge **45 cm** **SIE SPAREN 67,00 €^⑤**
Bestellnummer **4521 200 0008** **359,00 €**

FSA 5736 V • 2,7 kg^②

Sehr leichte und einfach zu bedienende Akku-Motorsense für die Rasen- und Rasenkantenpflege in hausnahen Bereichen. Schneidkreis-Durchmesser 280 mm, einstellbare Schaftlänge per Knopfdruck und werkzeuglose Griffverstellung. Abstandshalter zum Mähen rund um Hindernisse wie Bäume und Sträucher. Softgriff mit optimierter Bedienlogik. Von außen werkzeuglos befüllbarer Fadenmähkopf AutoCut C 3-2. Alternativ ist der Mähkopf PolyCut 3-2 mit Kunststoffmessern als Zubehör erhältlich. Mehr zu Ausstattung und technischen Details finden Sie auf Seite 234.

FSA 57 ohne Akku und Ladegerät

Bestellnummer **4522 011 5730** **159,00 €**

Set FSA 57 mit AK 10 und AL 101

Bestellnummer **4522 011 5740** **269,00 €** **SIE SPAREN 48,00 €^⑤**

Set FSA 57 mit 2 × AK 10 und AL 101

Bestellnummer **4522 200 0006** **349,00 €** **SIE SPAREN 67,00 €^⑤**

**FSA 60 R**36 V • 3,1 kg^②

AK 20

Akku-Motorsense in modernem Design für die Rasen- und Rasenkantenpflege. Schneidkreis-Durchmesser 350 mm. Ergonomischer Bediengriff mit stufenloser Drehzahlregelung, Rundumgriff, robuster Aluminiumschaft. Abstandsbügel zum Mähen rund um Hindernisse wie Bäume und Sträucher. Mit Fadenmähkopf AutoCut C 6-2. Alternativ ist der Mähkopf PolyCut 6-2 mit Kunststoffmessern als Zubehör erhältlich. Mehr zu Ausstattung und technischen Details finden Sie auf Seite 234.

FSA 60 R ohne Akku und Ladegerät

Bestellnummer **FA04 011 5700** **199,00 €**

Set FSA 60 R mit AK 20 und AL 101

Bestellnummer **FA04 011 5740** **339,00 €** **SIE SPAREN 58,00 €^⑤**

Set FSA 60 R mit 2 × AK 20 und AL 101

Bestellnummer **FA04 200 0002** **439,00 €** **SIE SPAREN 97,00 €^⑤**



ZUBEHÖR:
TRAGGURT
Siehe Seite 230

① Weitere Vergleichswerte zu Benzin-Motorsägen finden Sie auf Seite 92

② Gewicht ohne Akku, mit Führungsschiene und Sägekette

③ Mit Führungsschiene und Sägekette

④ Gewicht ohne Akku

⑤ Gewicht ohne Akku, mit Schneidwerkzeug und Schutz

⑥ Erläuterung der Symbole auf Seite 424

⑦ Preisvorteil beim Kauf eines Sets gegenüber dem Bezug der Einzelkomponenten





AK 20

**BGA 57**36 V • 2,3 kg^①

Angenehm leises Akku-Blasgerät. Zum Zusammenblasen von Blättern, Gras, Papier und anderen Abfällen im hausnahen Bereich. Runddüse, Softgriff und dreistufig längenverstellbares Blasrohr, das optimal an die Körpergröße des Benutzers angepasst werden kann. Flachdüse für erhöhte Luftgeschwindigkeit als Zubehör erhältlich. Mehr zu Ausstattung und technischen Details finden Sie auf Seite 282.

BGA 57 ohne Akku und Ladegerät
Bestellnummer **4523 011 5960**

129,00 €

Set BGA 57 mit AK 20 und AL 101
Bestellnummer **4523 011 5970**

SIE SPAREN **58,00 €**^②
269,00 €

Set BGA 57 mit 2 × AK 20 und AL 101
Bestellnummer **4523 200 0006**

SIE SPAREN **97,00 €**^②
369,00 €



Die Übersicht der Akku-Ladezeiten, Arbeitszeiten pro Akku-Ladung und Akku-Reichweiten finden Sie auf den **Seiten 36 und 37** sowie auf **stihl.de** unter STIHL Akku-Technologie - Laufzeiten und Ladezeiten.

ZUBEHÖR:

**NEU ANBAUSET
FANGSACK**

Siehe Seite 34

AK 20

INKL. BLASROHR UND FANGSACK**NEU
SHA 56**36 V • 4,2 kg^②

Erster Akku-Saughäcksler im STIHL Sortiment. Als praktisches 2-in-1 Gerät sowohl zum Aufsaugen von Laub und Heckentrimmschnitt als auch zum Zusammenblasen von Blättern oder Papier verwendbar. Der Umbau vom Saughäcksler zum Blasgerät ist besonders einfach und werkzeuglos möglich. Sehr gute Ergonomie in beiden Arbeitsmodi durch drehbaren Handgriff mit variablem Geschwindigkeitsregler. Als Saughäcksler mit zusätzlichem vorderem Handgriff, Häckselstern aus Metall und gepolstertem Traggurt. Der serienmäßige Fangsack wird am Saugrohr eingehängt und bietet durch sein asymmetrisches Design maximale Beinfreiheit. Rückengetragener Fangsack als Zubehör erhältlich. Als Blasgerät mit Runddüse sowie zweistufig längenverstellbarem Blasrohr. Flachdüse für erhöhte Luftgeschwindigkeit als Zubehör erhältlich. Mehr zu Ausstattung und technischen Details finden Sie auf Seite 286.

SHA 56 ohne Akku und Ladegerät
Bestellnummer **SA02 011 7100**

259,00 €

Set SHA 56 mit AK 20 und AL 101
Bestellnummer **SA02 200 0000**

SIE SPAREN **58,00 €**^②
399,00 €



SAUGMODUS



BLASMODUS

**SHA 56 - EIN GERÄT, ZWEI ANWENDUNGEN**

Der SHA 56 ist als praktisches 2-in-1 Gerät sowohl Saughäcksler als auch Blasgerät in einem. Der Umbau vom Saughäcksler zum Blasgerät - oder umgekehrt - ist einfach und ohne Werkzeug möglich. Der Handgriff kann um 180 Grad gedreht werden. Das sorgt für eine ausgezeichnete Ergonomie in beiden Arbeitsmodi. Der Fangsack wird schnell und einfach am Saugrohr eingehängt, sodass der SHA 56 im Handumdrehen einsatzbereit ist.





AK 20

RMA 23536 V • 14,0 kg^①

Leichter, wendiger Akku-Rasenmäher mit 33 cm Schnittbreite für kleine Rasenflächen. Mit automatischer Drehzahlregulierung sowie strömungsoptimiertem Messer für eine längere Laufzeit. Zentrale Schnitthöhenverstellung. 2-fach höhenverstellbarer und klappbarer Holm. Inklusive klappbarem 30-Liter-Grasfangkorb mit Füllstandsanzeige. Mehr zu Ausstattung und technischen Details finden Sie auf Seite 194.

RMA 235 ohne Akku und Ladegerät
Bestellnummer 6311 011 1410

199,00 €

Set RMA 235 mit AK 20 und AL 101
Bestellnummer 6311 200 0010

SIE SPAREN 68,00 €^②**329,00 €**

Set RMA 235 mit 2 × AK 20 und AL 101
Bestellnummer 6311 200 0015

SIE SPAREN 107,00 €^②**429,00 €**

AK 20

RMA 339 C36 V • 16,0 kg^①

Leichter, wendiger Akku-Rasenmäher mit 37 cm Schnittbreite für kleine bis mittelgroße Rasenflächen. Mit automatischer Drehzahlregulierung sowie strömungsoptimiertem Messer für eine längere Laufzeit. Zentrale Schnitthöhenverstellung sowie höhenverstellbarer und klappbarer Komfortlenker. Inklusive klappbarem 40-Liter-Grasfangkorb mit Füllstandsanzeige. Mehr zu Ausstattung und technischen Details finden Sie auf Seite 194.

RMA 339 C ohne Akku und Ladegerät
Bestellnummer 6320 011 1420

349,00 €

Set RMA 339 C mit AK 20 und AL 101
Bestellnummer 6320 011 1442

SIE SPAREN 68,00 €^②**479,00 €**

Set RMA 339 C mit 2 × AK 20 und AL 101
Bestellnummer 6320 200 0065

SIE SPAREN 107,00 €^②**579,00 €**

Weitere Versionen: RMA 339 siehe Tabelle Seite 194



AK 20

NEU RMA 24836 V • 21,0 kg^①

Einfach zu bedienender Akku-Rasenmäher mit 46 cm Schnittbreite für kleine Rasenflächen in lärmsensibler Umgebung. Mit EC-Motor und permanent aktivem Eco-Modus für eine verbesserte Akku-Laufzeit. Zentrale Schnitthöhenverstellung, klappbarer Holm, bequem bedienbarer Motorstoppbügel, robustes Stahlblech-Gehäuse sowie zusätzlicher Akku-Transportschacht. Inklusive 55-Liter-Grasfangkorb mit Füllstandsanzeige. Mehr zu Ausstattung und technischen Details finden Sie auf Seite 194.

RMA 248 ohne Akku und Ladegerät
Bestellnummer 6350 011 1400

399,00 €

Set RMA 248 mit AK 20 und AL 101
Bestellnummer 6350 200 0001

SIE SPAREN 48,00 €^②**549,00 €**

AK 30

RLA 24036 V • 15,0 kg^①

Kompakter Akku-Rasenlüfter zum Vertikutieren und Striegeln kleinerer Rasenflächen. Zentrale Einstellung der Arbeitstiefe per Drehschalter am Gehäuse, 4-fach höhenverstellbarer Lenker, Arbeitsbreite 34 cm, 16 Messer. Inklusive Lüfterwalze und 50-Liter-Grasfangkorb. Mehr zu Ausstattung und technischen Details finden Sie auf Seite 207.

RLA 240 ohne Akku und Ladegerät
Bestellnummer 6291 011 6600

249,00 €

Set RLA 240 mit AK 30 und AL 101
Bestellnummer 6291 200 0000

SIE SPAREN 48,00 €^②**439,00 €**

Set RLA 240 mit 2 × AK 30 und AL 101
Bestellnummer 6291 200 0003

SIE SPAREN 77,00 €^②**589,00 €**

Unverbindliche Preisempfehlungen des Herstellers in Euro

C = Komfortversion

① Gewicht ohne Akku

② Weitere Vergleichswerte zu Benzin-Hoch-Entastern finden Sie auf Seite 98

③ Gewicht ohne Akku, Führungsschiene und Sägekette

④ Mit Führungsschiene und Sägekette

⑤ Erläuterung der Symbole auf Seite 424

⑥ Preisvorteil beim Kauf eines Sets gegenüber dem Bezug der Einzelkomponenten

⑦ Info zur Verfügbarkeit auf stihl.de**HLA 56**36 V • 3,8 kg^①

Leichter Akku-Heckenschneider zum Schneiden höherer Hecken und Sträucher im heimischen Garten. Einseitig geschliffene Messer in Tropfenform, Messerwinkel stufenweise einstellbar von -45° bis +90°, teilbarer Schaft für einfachen Transport. Transportlänge 115 cm, Gesamtlänge 210 cm. Mehr zu Ausstattung und technischen Details finden Sie auf Seite 132.



AK 20

ZUBEHÖR:
SCHAFT-
VERLÄNGE-
RUNG HLANEU
STANDFUß

Siehe Seite 34

HLA 56 ohne Akku und Ladegerät
Bestellnummer HA01 011 2900

239,00 €

Set HLA 56 mit AK 20 und AL 101
Bestellnummer HA01 200 0011

SIE SPAREN 58,00 €^②**379,00 €**

Set HLA 56 mit 2 × AK 20 und AL 101
Bestellnummer HA01 200 0008

SIE SPAREN 97,00 €^②**479,00 €****NEU - INFO ZUR VERFÜGBARKEIT AUF STIHL.DE****HTA 50**36 V • 0,8 kW^① • 3,6 kg^③

Leichter Akku-Hoch-Entaster mit hoher Schnittleistung für Baum- pflegearbeiten jeglicher Art. 1/4"-PM3-Sägekette und seitliche Kettenspannung. Mit Asthaken zum einfachen Entfernen des Schnittguts aus dem Baum, halbtransparentem Öltank, ergonomischer Bedieneinheit und teilbarem Schaft für den einfachen Transport und eine platzsparende Lagerung. Gesamtlänge 280 cm. Mehr zu Ausstattung und technischen Details finden Sie auf Seite 98.



AK 20

ZUBEHÖR:
NEU
SCHAFT-
VERLÄNGE-
RUNG HTANEU
STANDFUß

Siehe Seite 34

HTA 50 ohne Akku und Ladegerät^④
Bestellnummer LA02 011 6400

299,00 €

Set HTA 50 mit AK 20 und AL 101^④
Bestellnummer LA02 200 0001

SIE SPAREN 58,00 €^②**439,00 €**



SCHAFTVERLÄNGERUNG HLA

Einfache Reichweitenverlängerung um 50 cm für den Akku-Heckenschneider HLA 56. Aus Aluminium, Gewicht 500 g.

Bestellnummer **HA01 820 5000** **43,20 €**



NEU - INFO ZUR VERFÜGBARKEIT AUF STIHL.DE SCHAFTVERLÄNGERUNG HTA

Einfache Reichweitenverlängerung um 50 cm für den Akku-Hoch-Entaster HTA 50. Aus Aluminium, Gewicht 465 g.

Bestellnummer **LA02 820 5000** **43,20 €**



NEU - INFO ZUR VERFÜGBARKEIT AUF STIHL.DE STANDFUß FÜR HLA UND HTA

Zum Schutz von Gerät und Akku vor direktem Bodenkontakt. Für HLA 56 und HTA 50.

Bestellnummer **HA01 007 1000** **22,90 €**

NEU ANBAUSET FANGSACK

45 l. Schultergetragener Fangsack für SHA 56. Reduziert das Gewicht am Gerät für ermüdungsfreies Arbeiten. Anbauset bestehend aus Fangsack, Krümmer und Adapter. Werkzeuglose Montage am SHA 56 möglich.



Bestellnummer **SA02 007 1000** **67,50 €**

AKKU-TRAGTASCHE

Leichte, strapazierfähige Tasche zur einfachen Mitnahme und sauberen Aufbewahrung von Zubehör für STIHL Akku-Geräte, z. B. für einen Akku mit einem Ladegerät.



Bestellnummer **0000 881 0520** **29,00 €**

DECKEL FÜR AKKU-SCHACHT AK-SYSTEM

Zur Abdeckung des Akku-Schachts an den Geräten des STIHL AK-Systems (ausgenommen RMA 235, RMA 248, RMA 339/339 C sowie RLA 240). Schützt bei längerer Lagerung vor Staub und Schmutz.



Bestellnummer **4520 602 0900** **4,20 €**



AK AKKUS

Kompatibel mit dem STIHL AK-System. Leichte Lithium-Ionen-Akkus mit Ladezustandsanzeige (vier LEDs). Mit verschiedenen Energiegehalten verfügbar.



AK 10 72 Wh Akku-Energie[Ⓞ], 0,8 kg
Bestellnummer **4520 400 6515** **99,00 €**

AK 20 144 Wh Akku-Energie[Ⓞ], 1,2 kg
Bestellnummer **4520 400 6518** **139,00 €**

AK 30 180 Wh Akku-Energie[Ⓞ], 1,3 kg
Bestellnummer **4520 400 6512** **179,00 €**

STANDARDLADEGERÄT AL 101

230 V. Kompatibel mit den STIHL AK und AP Akkus. Mit Betriebszustandsanzeige (LED). Kabelaufwicklung mit Klettband. Wandmontage möglich.



Bestellnummer **4850 430 2520** **59,00 €**

SCHNELLLADEGERÄT AL 300

230 V. Für kürzere Ladezeiten der STIHL AK, AP und ARL Akkus. Vorrichtung zur Wandbefestigung und Kabelaufwicklung im Gehäuseboden. Mit Betriebszustandsanzeige per LED und aktiver Akku-Kühlung.



Bestellnummer **4850 430 5500** **129,00 €**



PROFI-TIPP

HOLEN SIE DAS OPTIMUM AUS IHREN STIHL AKKU-GERÄTEN HERAUS!

STIHL bietet eine große Auswahl an Akkus für die Produkte im AK- und AP-System. Damit Sie bei der Arbeit stets optimal ausgestattet sind, gibt STIHL für das jeweilige Produkt eine konkrete Akku-Empfehlung an. Dabei wird die beste Kombination aus maximaler Geräteleistung, genügender Akku-Laufzeit, möglichst geringem Gewicht und ausgewogener Gewichtsverteilung berücksichtigt. So holen Sie immer das Optimum aus Ihren Geräten heraus.

AK 30 **AP 300 S** **AR 3000 L**



AKKU-ENERGIE[Ⓞ] 72 Wh 144 Wh 180 Wh








AKKU-LADEZEITEN KAPAZITÄT: 80 % / 100 %

	AK 10	AK 20	AK 30
AL 101	70/95 min	135/180 min	160/205 min
AL 300	30/45 min	35/55 min	35/60 min

Unverbindliche Preisempfehlungen des Herstellers in Euro

[Ⓞ] Energieinhalt gemäß Zellherstellerspezifikation. Zur Erhöhung der Lebensdauer ist der in der tatsächlichen Anwendung zur Verfügung stehende Energiegehalt geringer



		AK 10	AK 20	AK 30
AKKU-REICHWEITEN[Ⓞ] (BEISPIELHAFTE ANWENDUNG) UND ARBEITSZEITEN PRO AKKU-LADUNG[Ⓞ] (bis zu...)				
MSA 120 C-B	Beim Sägen von Kantholz (10 × 10 cm) bis zu ... 	18 min 60 Schnitte	40 min 160 Schnitte	55 min 190 Schnitte
MSA 140 C-B	Beim Sägen von Kantholz (10 × 10 cm) bis zu ... 	18 min 60 Schnitte	40 min 160 Schnitte	45 min 210 Schnitte
HSA 56	Bis zu ... Hecke 	50 min 175 m ²	100 min 350 m ²	120 min 420 m ²
FSA 57 (mit Fadenmähkopf)	Rasenkanten bis zu .../ Rasenflächen bis zu ... 	25 min 625 m / 125 m ²	50 min 1.250 m / 250 m ²	60 min 1.500 m / 300 m ²
FSA 60 R[Ⓞ] (mit Fadenmähkopf)	Rasenkanten bis zu .../ Rasenflächen bis zu ... 	13 min 500 m / 100 m ²	30 min 1.250 m / 250 m ²	38 min 1.500 m / 300 m ²
BGA 57	Bei trockenem Laub auf Asphalt bis zu ... 	10 min 380 m ²	22 min 760 m ²	27 min 900 m ²
NEU SHA 56	Bei trockenem Laub auf Asphalt im Saugmodus / Blasmodus bis zu... 	12 min 38 m ² / 300 m ²	25 min 75 m ² / 600 m ²	30 min 90 m ² / 700 m ²

Unverbindliche Preisempfehlungen des Herstellers in Euro

- Empfohlener Akku
- Reduzierte Leistungsfähigkeit des Geräts

- [Ⓞ] Werte sind Anhaltswerte und können je nach Schnittgut oder Sauggut variieren
- [Ⓞ] Die angegebenen Arbeitszeiten pro Akku-Ladung und Flächenangaben sind Anhaltswerte und können je nach Anwendung und Schnittgut oder Sauggut variieren

		AK 10	AK 20	AK 30
AKKU-REICHWEITEN[Ⓞ] (BEISPIELHAFTE ANWENDUNG) UND ARBEITSZEITEN PRO AKKU-LADUNG[Ⓞ] (bis zu...)				
RMA 235	Bei Rasenflächen bis zu ... 	150 m ²	300 m ²	400 m ²
NEU RMA 248	Bei Rasenflächen bis zu ... 	100 m ²	200 m ²	250 m ²
RMA 339/RMA 339 C	Bei Rasenflächen bis zu ... 	120 m ²	250 m ²	330 m ²
RLA 240	Bei Rasenflächen bis zu ... 	96 m ² [Ⓞ]	190 m ² [Ⓞ]	250 m ² [Ⓞ]
HLA 56	Bis zu ... Hecke 	50 min 190 m ²	100 min 380 m ²	120 min 460 m ²
NEU[Ⓞ] HTA 50	Beim Sägen von Kantholz (10 × 10 cm) bis zu ... 	25 min 80 Schnitte	45 min 170 Schnitte	60 min 220 Schnitte

[Ⓞ] Info zur Verfügbarkeit auf stihl.de

- [Ⓞ] Bei Geräten mit höherer Leistung wird die gleiche Arbeit in kürzerer Zeit erledigt, z. B. bei FSA 60 R im Vergleich zu FSA 57
- [Ⓞ] Bei Bearbeitung der Fläche nur in eine Richtung (kein Kreuzen)



AP-SYSTEM

AP SYSTEM

- Für professionelle Anwender
- Für die Garten-, Landschafts- und Baumpflege
- Mit den leistungsstarken Lithium-Ionen-Akkus AP oder den rückentragbaren AR L Akkus

**MSA 160 C-B**36 V • 1,25 kW^① • 3,1 kg^②

Akku-Motorsäge für den Einsatz in lärmsensiblen Bereichen. STIHL Kettenschnellspannung, werkzeugloser Tankverschluss, mit 1/4"-PM3-Sägekette für einen feinen Schnitt und eine hohe Schnittleistung. Mehr zu Ausstattung und technischen Details finden Sie auf Seite 92.

MSA 160 C-B ohne Akku und Ladegerät^③

Schiene Länge	25 cm	
Bestellnummer	1250 200 0065	354,00 €

Schiene Länge	30 cm	
Bestellnummer	1250 200 0049	364,00 €

**MSA 200 C-B**36 V • 1,8 kW^① • 3,3 kg^②

Akku-Motorsäge mit hoher Schnittleistung für den Einsatz in lärmsensiblen Bereichen. 44% mehr Schnittleistung gegenüber MSA 160 C-B. STIHL Kettenschnellspannung, werkzeugloser Tankverschluss, mit 1/4"-PM3-Sägekette für einen feinen Schnitt und eine hohe Schnittleistung, Krallenanschlag aus Metall. Mehr zu Ausstattung und technischen Details finden Sie auf Seite 92. Informationen zur Carving-Ausführung finden Sie auf Seite 96.

MSA 200 C-B ohne Akku und Ladegerät^③

Schiene Länge	30 cm	
Bestellnummer	1251 200 0018	419,00 €

Schiene Länge	35 cm	
Bestellnummer	1251 200 0021	429,00 €

**MSA 220 C-B**36 V • 2,1 kW^① • 3,6 kg^②

Vielseitig einsetzbare Akku-Motorsäge. Bis zu 20% mehr Schnittleistung gegenüber MSA 200 C-B. Die hohe Leistungsfähigkeit sowie die professionelle Schneidgarntur ermöglichen verschiedenste Anwendungen, zum Beispiel Fällen, Entasten, Ablängen oder Bauen mit Holz. Handlich, ergonomisch und einfach zu bedienen. STIHL Kettenschnellspannung, werkzeugloser Tankverschluss, mit 3/8"-PS3-Sägekette mit sehr hoher Schnittleistung, Krallenanschlag aus Metall. Mehr zu Ausstattung und technischen Details finden Sie auf Seite 92.

MSA 220 C-B ohne Akku und Ladegerät^③

Schiene Länge	35 cm	
Bestellnummer	1251 200 0072	479,00 €

Schiene Länge	40 cm	
Bestellnummer	1251 200 0078	489,00 €

INFO ZUR VERFÜGBARKEIT AUF STIHL.DE

NEU MSA 300 C-OUNSERE LEISTUNGSSTÄRKSTE
PROFI-AKKU-MOTORSÄGE

AP 500 S

36 V • 3,0 kW^① • 5,4 kg^②MSA 300 C-O ohne Akku und Ladegerät^③

Schiene Länge	35 cm	
Bestellnummer	MA02 200 0021	849,00 €

Schiene Länge	40 cm	
Bestellnummer	MA02 200 0024	861,00 €

Weitere Versionen: MSA 300 siehe Tabelle Seite 94

SEITE **52****NEU** STÄRKSTER SEINER ART - DER AP 500 S

Unverbindliche Preisempfehlungen des Herstellers in Euro

C = Komfortversion
B = STIHL Kettenschnellspannung
O = Ölsensor

① Weitere Vergleichswerte zu Benzin-
Motorsägen finden Sie ab Seite 92

Leistungsstärkste Akku-Motorsäge von STIHL für den professionellen Einsatz. Die hohe Leistungsfähigkeit sowie drei auswählbare Betriebsmodi ermöglichen ein optimales Arbeiten bei verschiedensten Anwendungen wie Fällen, Entasten oder Ablängen. Hohe Ergonomie auch bei längeren Einsätzen dank schmaler, handlicher Bauform, sehr guter Balance und STIHL Antivibrationssystem. Intuitives Betriebs- und Benachrichtigungscockpit mit LED-Anzeige, integrierter Kühlluftfilter, verliersichere Mutter am Kettenraddeckel, einstellbare Ölpumpe, .325"-RS Pro-Sägekette für eine sehr hohe Schnittleistung. Serienmäßig mit Ölsensor und LED-Anzeige zur aktiven Information des Anwenders bei Ölmangel. Vorbereitung für den STIHL Smart Connector 2 A im Gerätegehäuse. Mehr zu Ausstattung und technischen Details finden Sie auf Seite 94.



② Gewicht ohne Akku, mit Führungsschiene und Sägekette
③ Mit Führungsschiene und Sägekette
④ Erläuterung der Prüfzeichen auf Seite 435
⑤ Erläuterung der Symbole auf Seite 424



AP 200

MSA 161 T

36 V • 1,25 kW^① • 2,5 kg^②



Leichte Profi-Akku-Baumpflegesäge[®] für den Einsatz in lärmsensiblen Bereichen. Mit 1/4"-PM3-Sägekette für einen feinen Schnitt und eine hohe Schnittleistung, verliersichere Mutter am Kettenraddeckel. Mehr zu Ausstattung und technischen Details finden Sie auf Seite 96.

MSA 161 T ohne Akku und Ladegerät^③

Schiennlänge 25 cm
Bestellnummer 1252 200 0043

437,00 €

Schiennlänge 30 cm
Bestellnummer 1252 200 0044

449,00 €



Die Übersicht der Akku-Ladezeiten, Arbeitszeiten pro Akku-Ladung und Akku-Reichweiten finden Sie **in der unten stehenden Tabelle** sowie auf stihl.de unter STIHL Akku-Technologie - Laufzeiten und Ladezeiten.



AP 300 S

NEU - INFO ZUR VERFÜGBARKEIT AUF STIHL.DE

MSA 220 TC-O

36 V • 2,1 kW^① • 3,3 kg^②



Leistungsstarke Profi-Akku-Baumpflegesäge[®] zum Abtragen von Stammstücken, für Kronenkorrekturen oder die Entfernung von Totholz. Besonders komfortable Bedienung durch elektronisches Bediensystem mit Entsperrtaster zur einfachen Aktivierung der Säge. Bediencockpit mit 180° LED-Anzeige zur Information über den Betriebszustand der Motorsäge sowie der eingelegten Kettenbremse. Serienmäßig mit Ölsensor und LED-Anzeige zur aktiven Information des Anwenders bei Ölmangel. Einfach zu reinigender Luftfilter für lange Lebensdauer und optimale Motorkühlung, 3/8"-PS3-Sägekette für eine sehr hohe Schnittleistung, seitliche Kettenspannung, werkzeugloser Öltankverschluss und verliersichere Mutter am Kettenraddeckel. Mehr zu Ausstattung und technischen Details finden Sie auf Seite 96.

MSA 220 TC-O ohne Akku und Ladegerät^③

Schiennlänge 30 cm
Bestellnummer MA01 200 0002

777,00 €

Schiennlänge 35 cm^④
Bestellnummer MA01 200 0003

789,00 €

Weitere Versionen: MSA 220 T siehe Tabelle Seite 96



		AP 100	AP 200	AP 300	AP 300 S	NEU [®] AP 500 S
AKKU-ENERGIE^⑤		94 Wh	187 Wh	227 Wh	281 Wh	337 Wh
AKKU-REICHWEITEN^⑥ (BEISPIELHAFT ANWENDUNG) UND ARBEITSZEITEN PRO AKKU-LADUNG^⑦ (bis zu...)						
MSA 160 C-B		-	42 min 210 Schnitte	50 min 250 Schnitte	62 min 310 Schnitte	74 min 370 Schnitte
MSA 161 T		-	42 min 200 Schnitte	50 min 240 Schnitte	62 min 300 Schnitte	74 min 360 Schnitte
MSA 200 C-B	Beim Sägen von Kantholz (10 x 10 cm) bis zu ...	-	35 min 160 Schnitte	40 min 210 Schnitte	50 min 270 Schnitte	60 min 320 Schnitte
MSA 220 C-B		-	32 min 150 Schnitte	35 min 200 Schnitte	37 min 270 Schnitte	44 min 320 Schnitte
MSA 220 T / MSA 220 TC-O NEU[®]		-	16 min 140 Schnitte	25 min 190 Schnitte	29 min 260 Schnitte	34 min 310 Schnitte
MSA 300 / MSA 300 C-O NEU[®]		-	-	-	-	20 - 44 min ^⑧ 320 Schnitte

Unverbindliche Preisempfehlungen des Herstellers in Euro

Nur solange der Vorrat reicht! Empfohlener Akku Reduzierte Leistungsfähigkeit des Geräts

C = Komfortversion
T = Tophandle
O = Ölsensor

① Weitere Vergleichswerte zu Benzin-Motorsägen finden Sie auf Seite 96
② Gewicht ohne Akku, mit Führungsschiene und Sägekette
③ Speziell für Arbeiten im Baum konzipiert und ausschließlich von geschulten Anwendern in der Baumpflege einzusetzen
④ Mit Führungsschiene und Sägekette



AP 200

HSA 66

36 V • 3,1 kg^②



Akku-Heckenschere mit hoher Schnittleistung bei geringem Gewicht und konstanter Hubzahl unter Last selbst bei anspruchsvollen Anwendungen. 30 mm Zahnabstand, Messergeometrie mit Tropfenform für mehr Halt der Zweige im Messer, einseitig geschliffene Messer, integrierter Schnitenschutz, aufgeschraubter Führungsschutz. Mehr zu Ausstattung und technischen Details finden Sie auf Seite 126.

HSA 66 ohne Akku und Ladegerät

Schnittlänge 50 cm
Bestellnummer 4851 011 3520

304,00 €



AP 200

HSA 86

36 V • ab 3,0 kg^②



Akku-Heckenschere mit hoher Schnittleistung und Effizienz bei geringem Gewicht und konstanter Hubzahl unter Last selbst im Rückschnitt. 33 mm Zahnabstand, doppelseitig geschliffene Messer in zwei Längen, aufgeschraubter Schnitt- und Führungsschutz. Mehr zu Ausstattung und technischen Details finden Sie auf Seite 126.

HSA 86 ohne Akku und Ladegerät

Schnittlänge 45 cm
Bestellnummer 4851 011 3529

349,00 €

Schnittlänge 62 cm
Bestellnummer 4851 011 3521

379,00 €

⑤ Mit Leichtbauschiene
⑥ Energieinhalt gemäß Zellherstellerspezifikation. Zur Erhöhung der Lebensdauer ist der in der tatsächlichen Anwendung zur Verfügung stehende Energiegehalt geringer
⑦ Werte sind Anhaltswerte und können je nach Schnittgut variieren

⑧ Die angegebenen Arbeitszeiten pro Akku-Ladung und Flächenangaben sind Anhaltswerte und können je nach Anwendung und Schnittgut variieren
⑨ Gewicht ohne Akku

⑩ Erläuterung der Symbole auf Seite 424
⑪ Erläuterung der Prüfzeichen auf Seite 435
⑫ Info zur Verfügbarkeit auf stihl.de
⑬ Arbeitszeit pro Akku-Ladung variiert je nach gewähltem Betriebsmodus





HSA 94 R

36 V • ab 4,1 kg^①



Extrem leistungsstarke und robuste Profi-Akku-Heckenschere mit doppelseitig geschliffenen Messern in Rückschnittausführung. Niedrige Messergeschwindigkeit für kräftige Schnitte. Erhöhte Lebensdauer durch neuen, verbesserten EC-Motor. Drehbarer Multifunktionsgriff mit dreistufig einstellbarer Hubzahl, ergonomisch bedienbarer Bügelgriff mit innenliegendem Schalter, reibungsoptimierte Messer sowie aufgeschraubter Schnitt- und Führungsschutz. Vorbereitung für den STIHL Smart Connector 2 A im Gerätegehäuse. Akku-Betrieb mithilfe der Gürteltasche AP mit Anschlussleitung und einem Tragsystem oder einem rückentragbarem AR L Akku (siehe Seite 57). Mehr zu Ausstattung und technischen Details finden Sie auf Seite 126.

HSA 94 R ohne Akku und Ladegerät

Schnittlänge **60 cm**
Bestellnummer **4869 011 3540** **569,00 €**

Schnittlänge **75 cm**
Bestellnummer **4869 011 3541** **619,00 €**



HSA 94 T

36 V • ab 3,9 kg^①



Extrem leistungsstarke und robuste Profi-Akku-Heckenschere mit doppelseitig geschliffenen Messern in Trimmschnittausführung. Hohe Messergeschwindigkeit für ein besonders exaktes und sauberes Schnittbild. Erhöhte Lebensdauer durch neuen, verbesserten EC-Motor. Drehbarer Multifunktionsgriff mit dreistufig einstellbarer Hubzahl, ergonomisch bedienbarer Bügelgriff mit innenliegendem Schalter, reibungsoptimierte Messer sowie aufgeschraubter Schnitt- und Führungsschutz. Vorbereitung für den STIHL Smart Connector 2 A im Gerätegehäuse. Akku-Betrieb mithilfe der Gürteltasche AP mit Anschlussleitung und einem Tragsystem oder einem rückentragbarem AR L Akku (siehe Seite 57). Mehr zu Ausstattung und technischen Details finden Sie auf Seite 126.

HSA 94 T ohne Akku und Ladegerät

Schnittlänge **60 cm**
Bestellnummer **4869 011 3550** **569,00 €**

Schnittlänge **75 cm**
Bestellnummer **4869 011 3551** **619,00 €**




FSA 86 R

36 V • 3,2 kg^②



Leistungsstarke Akku-Motorsense in modernem Design für Mäharbeiten entlang von Hindernissen sowie Bäumen und Sträuchern. Schneidkreis-Durchmesser 350 mm. Ergonomischer Bediengriff mit stufenloser Drehzahlregelung, Rundumgriff, robuster Aluminiumschaft, Abstandsbügel. Mit Fadenmähkopf AutoCut C 6-2. Alternativ ist der Mähkopf PolyCut 6-2 mit Kunststoffmessern als Zubehör erhältlich. Mehr zu Ausstattung und technischen Details finden Sie auf Seite 234.



ZUBEHÖR:
TRAGGURT
Siehe Seite 230

FSA 86 R ohne Akku und Ladegerät

Bestellnummer **FA05 011 5700** **314,00 €**

FSA 90

36 V • 3,2 kg^②



Akku-Motorsense für Flächenarbeiten in zähem Gras. Schneidkreis-Durchmesser 260 mm mit Grasschneideblatt, max. Schneidkreis-Durchmesser 380 mm mit Faden-Werkzeug. Zweihandgriff, Bediengriff mit Teillastfunktion STIHL ECOSPEED, Doppelschultergurt. Mehr zu Ausstattung und technischen Details finden Sie auf Seite 234.



FSA 90 ohne Akku und Ladegerät
Bestellnummer **4863 200 0003**

429,00 €

Weitere Versionen: FSA 90 R siehe Tabelle Seite 234

FSA 130

36 V • 4,5 kg^②




Leistungsstarke und leichte Akku-Motorsense für Flächenarbeiten in zähem Gras. Schneidkreis-Durchmesser 260 mm mit Grasschneideblatt, max. Schneidkreis-Durchmesser 420 mm mit Faden-Werkzeug. Drei Leistungsstufen einstellbar, Zweihandgriff. Akku-Betrieb mithilfe der Gürteltasche AP mit Anschlussleitung, einem Tragsystem sowie dem Satz Anlagepolster oder mit einem AR L Akku und dem Satz Anlagepolster (siehe Seite 57). Mehr zu Ausstattung und technischen Details finden Sie auf Seite 234.



FSA 130 ohne Akku und Ladegerät
Bestellnummer **4867 200 0001**

554,00 €

Weitere Versionen: FSA 130 R siehe Tabelle Seite 234



Unverbindliche Preisempfehlungen des Herstellers in Euro

R = Rückschnitt (bei Heckenscheren)
R = Rundumgriff (bei Motorsensen)
T = Trimmschnitt

① Gewicht ohne Akku
② Gewicht ohne Akku, mit Schneidwerkzeug und Schutz
③ Gewicht ohne Akku, Schneidwerkzeug und Schutz

④ Erläuterung der Symbole auf Seite 424
⑤ Erläuterung der Prüfzeichen auf Seite 435





AP 300

BGA 86

36 V • 2,8 kg^①



Komfortabel zu bedienendes, leistungsstarkes Akku-Blasgerät für die professionelle Anwendung insbesondere in innerstädtischen Bereichen wie auf Spiel- und Parkplätzen. Zum Entfernen von Laub, Grünschnitt und Schmutz. Runddüse, Softgriff, dreistufig längenverstellbares Blasrohr, variable Blaskrafteinstellung. Flachdüse für erhöhte Luftgeschwindigkeit als Zubehör erhältlich. Mehr zu Ausstattung und technischen Details finden Sie auf Seite 282.

BGA 86 ohne Akku und Ladegerät
Bestellnummer **BA02 011 5900**

329,00 €



AR 3000 L

BGA 100

36 V • 2,5 kg^①



Angenehm leises, leichtes und sehr leistungsstarkes Akku-Blasgerät für den Profi-Einsatz insbesondere in innerstädtischen, lärmsensiblen Bereichen. Runddüse, Softgriff, drei Leistungsstufen mit zusätzlicher Boost-Funktion, dreistufig längenverstellbares Blasrohr, Einhängeöse für Anlagepolster (Zubehör). Flachdüse für erhöhte Luftgeschwindigkeit als Zubehör erhältlich. Akku-Betrieb über Anschlussleitung sowie Akkugürtel, Tragsystem AP oder rückentragbaren AR L Akku (siehe Seite 57). Mehr zu Ausstattung und technischen Details finden Sie auf Seite 282.

BGA 100 ohne Akku und Ladegerät
Bestellnummer **4866 011 5900**

479,00 €



INKL. KOMFORT-TRAGSYSTEM

AR 3000 L

BGA 200

36 V • 3,2 kg^①



Leistungsstärkstes Akku-Blasgerät von STIHL. Angenehm leise für den professionellen Einsatz in innerstädtischen und lärmsensiblen Bereichen. Im handgehaltenen Modus ideal einsetzbar für enge und schmale Bereiche. Für große Flächen oder längere Arbeitszeiten kann das BGA 200 bequem in das speziell entwickelte Komfort-Tragsystem eingehängt werden. Zwischen dem handgetragenen und dem eingehängten Modus kann ganz nach Bedarf blitzschnell gewechselt werden und das BGA 200 wird zu einem flexiblen 2-in-1 Gerät. Die gebogene Form des BGA 200 sorgt dafür, dass trotz des starken Luftstroms keine Dreh- oder Kippwirkung am Blasgerät auftritt, dadurch wird das Handgelenk entlastet. Der zweite Griff und das Feststellgas sorgen für zusätzlichen Komfort. Per Knopfdruck lässt sich die Blasrohrlänge ganz leicht an unterschiedliche Reinigungssituationen, wie z. B. die Reinigung von Ecken, anpassen. Das serienmäßige Komfort-Tragsystem wird am Hüftgurt des Tragsystems für die rückentragbaren AR L Akkus befestigt. Mehr zu Ausstattung und technischen Details finden Sie auf Seite 282.

BGA 200 ohne Akku und Ladegerät, inkl. Komfort-Tragsystem
Bestellnummer **BA01 200 0000**

589,00 €

Unverbindliche Preisempfehlungen des Herstellers in Euro



AP 200

NEU
RMA 253

36 V • 23,0 kg^①



Akku-Rasenmäher mit 51 cm Schnittbreite für kleinere Rasenflächen in lärmsensiblen Bereichen. Mit EC-Motor und permanent aktivem Eco-Modus für eine verbesserte Akku-Laufzeit. Zentrale Schnitthöhenverstellung, klappbarer Holm, bequem bedienbarer Motorstoppbügel, robustes Stahlblech-Gehäuse sowie zusätzlicher Akku-Transportschacht. Inklusive 55-Liter-Grasfangkorb mit Füllstandsanzeige. Mehr zu Ausstattung und technischen Details finden Sie auf Seite 194.

RMA 253 ohne Akku und Ladegerät
Bestellnummer **6371 011 1400**

509,00 €



AP 200

RMA 443 PV

36 V • 24,0 kg^①



Wendiger Akku-Rasenmäher mit 41 cm Schnittbreite für mittelgroße Flächen. Zentrale Schnitthöhenverstellung sowie höhenverstellbarer und klappbarer Komfortlenker. Mit strömungsoptimiertem Messer für eine längere Laufzeit. Elektrischer Vario-Radantrieb für komfortables Arbeiten. Die maximale Arbeitsgeschwindigkeit kann über einen Hebel am Komfortlenker variabel in sechs Stufen eingestellt werden. Mit zwei aktiven Akkuschächten zur seriellen Entladung. Inklusive klappbarem 55-Liter-Grasfangkorb mit Füllstandsanzeige. Mehr zu Ausstattung und technischen Details finden Sie auf Seite 196.

RMA 443 PV ohne Akku und Ladegerät
Bestellnummer **6338 011 1435**

659,00 €

Set RMA 443 PV mit AP 200 und AL 300
Bestellnummer **6338 200 0072**

SIE SPAREN **93,00 €**
914,00 €

Weitere Versionen: RMA 443, RMA 443 C siehe Tabelle Seite 194



AP 300

RMA 448 PV

36 V • 24,0 kg^①



Leistungsstarker Akku-Rasenmäher mit 46 cm Schnittbreite für mittelgroße Rasenflächen. Zentrale Schnitthöhenverstellung sowie höhenverstellbarer und klappbarer Komfortlenker. Mit strömungsoptimiertem Messer für eine längere Laufzeit. Elektrischer Vario-Radantrieb für komfortables Arbeiten. Die maximale Arbeitsgeschwindigkeit kann über einen Hebel am Komfortlenker variabel in sechs Stufen eingestellt werden. Mit zwei aktiven Akkuschächten zur seriellen Entladung. Inklusive klappbarem 55-Liter-Grasfangkorb mit Füllstandsanzeige. Mehr zu Ausstattung und technischen Details finden Sie auf Seite 196.

RMA 448 PV ohne Akku und Ladegerät
Bestellnummer **6358 011 1435**

709,00 €

Set RMA 448 PV mit AP 300 und AL 300
Bestellnummer **6358 200 0028**

SIE SPAREN **113,00 €**
1.014,00 €

Die Übersicht der Akku-Ladezeiten, Arbeitszeiten pro Akku-Ladung und Akku-Reichweiten finden Sie auf den **Seiten 58 und 59** sowie auf stihl.de unter STIHL Akku-Technologie – Laufzeiten und Ladezeiten.



C = Komfortversion
P = Performance
V = Vario-Radantrieb
① Gewicht ohne Akku
② Erläuterung der Symbole auf Seite 424





ZUBEHÖR:
DOPPELAKKU-SCHACHT-ADAPTER ADA 700

Siehe Seite 56

RMA 765 V
36 V • 44,0 kg[ⓐ]

Robuster Profi-Akku-Rasenmäher zur regelmäßigen Pflege von Rasenflächen in besonders lärmsensiblen Bereichen wie z. B. in Wohnanlagen, Schulen oder Krankenhausgärten. 63 cm Schnittbreite, 2-Messer-Mähwerk strömungsoptimiert, radweise Schnitthöhenverstellung, elektrischer Vario-Radantrieb sowie höhenverstellbarer und klappbarer Komfortlenker. 80-Liter-Grasfangkorb mit Füllstandsanzeige. Mehr zu Ausstattung und technischen Details finden Sie auf Seite 196.

RMA 765 V ohne Akku und Ladegerät
Bestellnummer **6392 011 1400** **2.229,00 €**

Set RMA 765 V mit 2x AP 300 S, AL 500 und ADA 700 **SIE SPAREN 394,00 €[ⓐ]**
Bestellnummer **6392 200 0000** **2.899,00 €**

Set RMA 765 V mit AR 3000 L und AL 500 **SIE SPAREN 418,00 €[ⓐ]**
Bestellnummer **6392 200 0001** **3.809,00 €**

RMA 2 RPV
36 V • 23,0 kg[ⓐ]

Leichter und wendiger Akku-Mulchmäher mit 46 cm Schnittbreite für mittelgroße Rasenflächen. Achsweise Schnitthöhenverstellung, Quick-Fix-Schnellspanner und klappbarer Holm. Elektrischer Vario-Radantrieb für komfortables Arbeiten. Die maximale Arbeitsgeschwindigkeit kann über einen Hebel am Holm variabel in sechs Stufen eingestellt werden. Mit zwei aktiven Akkusächten zur seriellen Entladung. Mehr zu Ausstattung und technischen Details finden Sie auf Seite 196.

RMA 2 RPV ohne Akku und Ladegerät
Bestellnummer **6357 011 1415** **709,00 €**

Unverbindliche Preisempfehlungen des Herstellers in Euro

P = Performance
R = Mulchmäher
V = Vario-Radantrieb

ⓐ Gewicht ohne Akku
ⓑ Weitere Vergleichswerte zu Benzin-Hoch-Entastern finden Sie auf Seite 98
ⓒ Gewicht ohne Akku, Führungsschiene und Sägekette

HTA 66
36 V • 1,05 kW[ⓐ] • 3,3 kg[ⓐ]

Besonders leichter und leiser, aber kraftvoller Akku-Hoch-Entaster für die Grundstücks-, Garten- und Obstbaumpflege. Mit 1/4"-PM3-Sägekette, leichtem Antriebskopf mit Asthaken und starrem Schaft. Gesamtlänge 240 cm. Mehr zu Ausstattung und technischen Details finden Sie auf Seite 98.

ZUBEHÖR:
STANDFUß

Siehe Seite 56

HTA 66 ohne Akku und Ladegerät[ⓐ]
Bestellnummer **LA03 200 0004** **529,00 €**

HLA 66
36 V • 3,8 kg[ⓐ]

Leichter Akku-Heckenschneider für den Rückschnitt von Hecken und Sträuchern sowie bodennahen Gewächsen. Messerbalken werkzeuglos um 115° verstellbar für Kopf-, Seiten- und Bodenschnitt. Doppelseitig geschliffene Messer für ein sauberes Schnittbild. Konstanter Messerhub und Arbeitsfortschritt unter Last. Rundumgriff, stufenlose Drehzahlkontrolle und intuitiver Bediengriff. Transportlänge mit eingeklapptem Messerbalken 125 cm, Gesamtlänge 205 cm. Mehr zu Ausstattung und technischen Details finden Sie auf Seite 132.

ZUBEHÖR:
STANDFUß

Siehe Seite 56

HLA 66 ohne Akku und Ladegerät[ⓐ]
Bestellnummer **4859 011 2910** **429,00 €**

HTA 86
36 V • 1,05 kW[ⓐ] • 4,6 kg[ⓐ]

Kraftvoller Akku-Hoch-Entaster. Leise und vibrationsarm. Für professionelle Anwender in Baumpflege, Obstbau und Kommune. Zum Entasten von Bäumen, Entfernen von Totholz und Sturmbruch sowie für den Obstbaumschnitt. 1/4"-PM3-Sägekette, leichter und kompakter Antriebskopf mit robustem Asthaken zum einfachen Entfernen des losen Schnittgutes aus dem Baum. Besonders führungssteifer Profi-Teleskopschaft mit Schnellverstellung für ein exaktes Ansatzverhalten und einen präzisen Schnitt. Gesamtlänge 270 - 390 cm. Mehr zu Ausstattung und technischen Details finden Sie auf Seite 98.

ZUBEHÖR:
STANDFUß

Siehe Seite 56

HTA 86 ohne Akku und Ladegerät[ⓐ]
Bestellnummer **LA03 200 0002** **629,00 €**

HLA 86
36 V • 4,8 kg[ⓐ]

Akku-Heckenschneider mit hoher Reichweite für den professionellen Einsatz. Besonders geeignet für den Rückschnitt hochgewachsener Hecken und Sträucher sowie zum Schneiden von bodennahen Gewächsen. Ergonomisches Arbeiten durch stabilen Vierkant-Teleskopschaft. Sowohl Schaftlänge als auch Messerbalken werkzeuglos verstellbar. Messerbalken um 115° schwenkbar für Kopf-, Seiten- und Bodenschnitt. Doppelseitig geschliffene Messer für ein sauberes Schnittbild, stufenlose Drehzahlkontrolle und intuitiver Bediengriff. Transportlänge mit eingeklapptem Messerbalken 180 cm, Gesamtlänge 260 - 330 cm. Mehr zu Ausstattung und technischen Details finden Sie auf Seite 132.

ZUBEHÖR:
STANDFUß

Siehe Seite 56

HLA 86 ohne Akku und Ladegerät[ⓐ]
Bestellnummer **4859 011 2930** **529,00 €**

ⓐ Mit Führungsschiene und Sägekette
ⓑ Erläuterung der Symbole auf Seite 424
ⓒ Preisvorteil beim Kauf eines Sets gegenüber dem Bezug der Einzelkomponenten



**KMA 130 R**36 V • 3,2 kg^①

AR 2000 L



Kräftiger, leichter Akku-KombiMotor mit hohem Drehmoment. Drei Leistungsstufen für energieeffizientes, geräuscharmes Arbeiten, vielseitig einsetzbar durch breites Angebot an STIHL KombiWerkzeugen, Traggurt. Akku-Betrieb mithilfe der Gürteltasche AP mit Anschlussleitung, einem Tragsystem sowie dem Satz Anlagepolster oder mit einem AR L Akku und dem Satz Anlagepolster (siehe Seite 57). KMA 130 R ist nicht verwendbar mit Sense FSB-KM. Mehr zu Ausstattung und technischen Details finden Sie auf Seite 140.

KMA 130 R ohne Akku und Ladegerät
Bestellnummer 4867 011 6820

399,00 €**PASSENDE KOMBIWERKZEUGE:**

FS-KM
FADENMÄHKOPF



NEU HT-KM
HOCH-ENTASTER



FS-KM
GRASSCHNEIDEBLATT



BG-KM
BLASGERÄT



HL-KM 145°
HECKENSCHNEIDER



RG-KM
KREISELSCHERE

**WEITERE INFORMATIONEN
ZU DEN KOMBIWERKZEUGEN**FINDEN SIE **AB SEITE 138**

AP 300

TSA 23036 V • 3,9 kg^①

Handlicher Akku-Trennschleifer für 230-mm-Trennscheiben. Innen und außen einsetzbar, Schnitttiefe bis 70 mm, Wasseranschluss mit Kugelhahn und Schlauchkupplung zum Nass-Trennen, Spindelarretierung, wartungsfreier Riemenantrieb. Mehr zu Ausstattung und technischen Details finden Sie auf Seite 156.

TSA 230 ohne Akku und Ladegerät
Bestellnummer 4864 011 6600

419,00 €

AP 200

KGA 77036 V • Behälterinhalt 50 l • Kkehrbreite 77 cm • 16,0 kg^①

Für große Flächen im Innen- und Außenbereich geeignetes Akku-Kehrgerät. STIHL MultiClean PLUS Kehrsystem, 8-fach zentrale Höhenverstellung, seitliche Führungsrolle, Transportgriff, platzsparend hochkant lagerbar, ergonomisch geformter 2-fach höhenverstellbarer Schubbügel. Sehr leichtes und kräfteschonendes Schieben durch Akku-Antrieb von Tellerbesen und Kehrwalze. Dadurch wird ein besonders effizientes Reinigen von Rändern und Ecken ermöglicht, auch wenn das Gerät steht. 4 Jahre Haltbarkeits-Garantie auf die verschleißarmen Nylon-Borsten. Mehr zu Ausstattung und technischen Details finden Sie auf Seite 290.

KGA 770 ohne Akku und Ladegerät
Bestellnummer 4860 011 4703

869,00 €

Die Akku-Geräte aus dem STIHL AP-System sind für professionelle Anwender und für den täglichen Einsatz auch unter widrigen Wettereinflüssen konzipiert. Alle Produkte mit diesem Zeichen können daher auch bei Regen eingesetzt werden. Der Spritzwasserschutz wird in aufwändigen und anspruchsvollen internen Prüfungen nachgewiesen.

IPX4



STIHL Akku-Geräte mit diesem Symbol sind zusätzlich nach IPX4 Schutzart zertifiziert. Der Standard bestätigt den bereits in internen Prüfungen nachgewiesenen Schutz der Produkte gegen allseitiges Spritzwasser.

**GARTEN-START.
MIT STIHL.**

Starten Sie mit uns in die Frühjahrssaison: Was immer Sie im Garten vorhaben, wir haben die passenden Produkte dafür. Schauen Sie bei Ihrem Fachhändler vor Ort vorbei und profitieren Sie von kompetenter Beratung sowie attraktiven Angeboten.

Wir freuen uns auf Sie!

Mehr dazu ab Februar auf:
stihl.de/aktuelles

ZUBEHÖR:

**NEU HÜFTGURT
MIT HOLSTER**

Siehe Seite 55

**NEU
SGA 85**36 V • 17,0 l • 6,2 kg^①

AP 200



Komfortables Akku-Spritzgerät zum Ausbringen von flüssigen Pflanzenschutzmitteln und Dünger im Garten- und Landschaftsbau sowie im Obst-, Gemüse- und Weinbau. Besonders leistungsstark durch kraftvolle Membranpumpe mit 6 bar Arbeitsdruck. Verstellbare Hohlkegeldüse, stufenlose Druckverstellung per Drehregler während des Arbeitsvorgangs, große Einfüllöffnung zum einfachen Befüllen des Tanks, Halterung zur sicheren Aufbewahrung der Lanze in Arbeitspausen. Ergonomisches Tragsystem mit verstellbarem Brustgurt für einen hohen Arbeitskomfort. Zusätzlicher Hüftgurt sowie diverse Düsen für verschiedene Einsatz- und Anwendungsmöglichkeiten als Zubehör erhältlich. Mehr zu Ausstattung und technischen Details finden Sie auf Seite 260.

SGA 85 ohne Akku und Ladegerät
Bestellnummer 4854 011 7000

609,00 €

ECHTE PROFI-POWER. MIT AKKU.

FÜR ALLE, DIE IMMER ALLES GEBEN

Unsere Akku-Geräte für Profis aus Garten- und Landschaftsbau, Kommune und Facility Management überzeugen durch **Leistungsstärke, lange Lebensdauer** und **geringe Lautstärke**. Sie sind zudem für **STIHL connected** vorbereitet und verfügen über eine vorgesehene Position für den STIHL Smart Connector 2 A im Gerätegehäuse.

HLA 135

36 V • 5,6 kg^①



Leistungsstärkster Akku-Heckenschneider im STIHL Sortiment für den professionellen Einsatz in lärmsensiblen Bereichen. Zum Schneiden von Sträuchern und Büschen sowie bodennahen Gewächsen im gesamten Spektrum vom Trimmschnitt bis zum Rückschnitt. Messerbalken werkzeuglos um 145° verstellbar für Kopf-, Seiten- und Bodenschnitt. Doppelseitig geschliffene Messer für ein sauberes Schnittbild. Intuitiver Bediengriff mit LED-Anzeige. Vorbereitung für den STIHL Smart Connector 2 A im Gerätegehäuse. Gesamtlänge 249 cm. Mehr zu Ausstattung und technischen Details finden Sie auf Seite 132.



ZUBEHÖR:
STANDFUß



Siehe Seite 56

HLA 135 ohne Akku und Ladegerät
Bestellnummer **HA04 200 0001**

609,00 €

Weitere Versionen: HLA 135 K (ohne Rundumgriff) siehe Tabelle Seite 132

HTA 135

36 V • 1,5 kW^② • 6,8 kg^③



Leistungsstärkster STIHL Akku-Hoch-Entaster. Leise und vibrationsarm. Für professionelle Anwender in Baumpflege, Obstbau und Kommune. Zum Entasten von Bäumen, Entfernen von Totholz und Sturmbruch sowie für den Obstbaumschnitt. 1/4"-PM3-Sägekette, leichtes Magnesium-Getriebe mit angegossenem, robustem Asthaken zum einfachen Entfernen des losen Schnittgutes aus dem Baum. Besonders führungssteifer Profi-Teleskopschaft mit Schnellverstellung für ein exaktes Ansetzverhalten und einen präzisen Schnitt. Vorbereitung für den STIHL Smart Connector 2 A im Gerätegehäuse. Gesamtlänge 285 - 405 cm. Mehr zu Ausstattung und technischen Details finden Sie auf Seite 98.



INKL. STANDFUß

HTA 135 ohne Akku und Ladegerät^④
Bestellnummer **LA01 200 0002**

809,00 €

- ① Gewicht ohne Akku
② Weitere Vergleichswerte zu Benzin-Hoch-Entastern finden Sie auf Seite 98
③ Gewicht ohne Akku, Führungsschiene und Sägekette, mit Standfuß
④ Mit Führungsschiene, Sägekette und Standfuß

Unverbindliche Preisempfehlungen des Herstellers in Euro

K = Kurzer Schaft
R = Rundumgriff

NEU - INFO ZUR VERFÜGBARKEIT AUF STIHL.DE

RGA 140

36 V • 6,4 kg^①



Leistungsstarke Akku-Kreiselschere zur professionellen mechanischen Unkrautentfernung. AP Akkuschaft im Gerät, ergonomischer Bediengriff mit dreistufiger Drehzahlvorwahl und LED-Anzeige sowie stufenloser Drehzahlregelung, Zweihandgriff, Doppelschultergurt, Luftfilter für lange Lebensdauer. Die robuste Kreiselschere erlaubt ein wirksames und sehr schleuderarmes Entfernen von Unkraut und Gras auf verschiedenen Untergründen wie Schotter oder befestigten Flächen. Vorbereitung für den STIHL Smart Connector 2 A im Gerätegehäuse. Mehr zu Ausstattung und technischen Details finden Sie auf Seite 234.



RGA 140 ohne Akku und Ladegerät
Bestellnummer **FA02 200 0006**

814,00 €

ZUBEHÖR:

STANDFUß



Siehe Seite 56

KMA 135 R

36 V • 3,4 kg^②



Robuster und leistungsstarker Akku-KombiMotor in modernem Design mit AP Akkuschaft im Gerät. Für Arbeiten in lärmsensibler Umgebung. Vielseitig einsetzbar durch ein breites Angebot an STIHL KombiWerkzeugen. Ergonomischer Bediengriff mit dreistufiger Drehzahlvorwahl und LED-Anzeige sowie stufenloser Drehzahlregelung, Rundumgriff, Luftfilter für lange Lebensdauer. Vorbereitung für den STIHL Smart Connector 2 A im Gerätegehäuse. KMA 135 R ist nicht verwendbar mit Sense FSB-KM. Mehr zu Ausstattung und technischen Details finden Sie auf Seite 140.



KMA 135 R ohne Akku und Ladegerät
Bestellnummer **FA02 011 6800**

439,00 €



PASSENDE KOMBIWERKZEUGE

FINDEN SIE **AB SEITE 138**

- ① Gewicht ohne Akku, mit Messer und Schutz
② Gewicht ohne Akku und KombiWerkzeug
③ Gewicht ohne Akku, Schneidwerkzeug und Schutz


- ④ Mit Blasgerät BG-KM ist Gehörschutz nötig
⑤ Erläuterung der Symbole auf Seite 424
⑥ Erläuterung der Prüfzeichen auf Seite 435

FSA 135

36 V • 4,9 kg^①




Robuste und leistungsstarke Akku-Motorsense mit AP Akkuschaft im Gerät. Zum Mähen von Gras und Gestrüpp in lärmsensibler Umgebung. Schneidkreis-Durchmesser 260 mm mit Grasschneideblatt, max. Schneidkreis-Durchmesser 420 mm mit Faden-Werkzeug. Ergonomischer Bediengriff mit dreistufiger Drehzahlvorwahl und LED-Anzeige sowie stufenloser Drehzahlregelung, Zweihandgriff, Doppelschultergurt, Luftfilter für lange Lebensdauer. Vielseitig einsetzbar durch breites Angebot an STIHL Schneidwerkzeugen. Vorbereitung für den STIHL Smart Connector 2 A im Gerätegehäuse. Mehr zu Ausstattung und technischen Details finden Sie auf Seite 234.



FSA 135 ohne Akku und Ladegerät
Bestellnummer **FA01 200 0001**

589,00 €

Weitere Versionen: FSA 135 R siehe Tabelle Seite 234



VORBEREITET FÜR STIHL CONNECTED

Mit dem STIHL Smart Connector 2 A können Sie ausgewählte Akku-Geräte des AP-Systems ganz einfach in STIHL connected integrieren. Der Smart Connector 2 A wird dazu in einer vorgesehenen Position im Gerätegehäuse eingesetzt und empfängt Daten über das Gerät, wie z. B. Seriennummer, Gerätetyp sowie Laufzeit und Drehzahl. Mittels Bluetooth® werden die Daten in die STIHL connected App oder an die STIHL connected Box und anschließend in die STIHL Cloud übertragen. Im STIHL connected Portal stehen die Daten dann zur Analyse und Weiterverwendung bereit. Zusätzlich können Sie per Tastendruck am Smart Connector 2 A über eine LED-Anzeige erfahren, ob für das Gerät eine Meldung, z. B. eine fällige Wartung vorliegt.

➔ **Den Smart Connector 2 A sowie weitere Informationen zum digitalen Flottenmanagement STIHL connected finden Sie ab Seite 334.**

STIHL AP UND AR L AKKUS

KRAFTPAKETE FÜR JEDE HERAUSFORDERUNG

LEISTUNGSSTARKER AKKU FÜR PROFIS

Unser neuer AP 500 S ist nicht nur der leistungsstärkste AP Akku von STIHL, sondern auch langlebig wie nie! Möglich macht das unsere innovative Power Laminate Technologie. Die einzigartigen und besonders robusten Zellen sorgen für deutlich mehr Leistungsabgabe und Kapazität sowie eine doppelte Lebensdauer und Anzahl möglicher Ladezyklen (bis zu 2.400) im Vergleich zum bisher stärksten AP 300 S. Der AP 500 S verfügt über eine integrierte Bluetooth®-Schnittstelle und kann, genau wie unsere rückentragbaren AR L Akkus, in das System von STIHL connected eingebunden und wie ein Gerät verwaltet werden.

➔ Mehr über STIHL connected erfahren Sie ab Seite 334.



! AP 100 AP 200 AP 300 AP 300 S



AP AKKUS

PRODUKTVORTEILE:

- ✓ LEISTUNGSSTARKE LITHIUM-IONEN-AKKUS
- ✓ GERINGES GEWICHT
- ✓ EINSATZ BEI REGEN MÖGLICH
- ✓ LADEZUSTANDSANZEIGE ÜBER 4 GRÜNE LED-LEUCHTEN

Kompatibel mit dem STIHL AP-System. Sehr leistungsstarke Lithium-Ionen-Akkus mit Ladezustandsanzeige (vier LEDs). Mit verschiedenen Energieinhalten und Leistungsstufen verfügbar.

! AP 100	94 Wh Akku-Energie [ⓐ] , 0,9 kg	149,00 €
Bestellnummer	4850 400 6550	
AP 200	187 Wh Akku-Energie [ⓐ] , 1,3 kg	219,00 €
Bestellnummer	4850 400 6560	
AP 300	227 Wh Akku-Energie [ⓐ] , 1,8 kg	289,00 €
Bestellnummer	4850 400 6570	
AP 300 S	281 Wh Akku-Energie [ⓐ] , 1,8 kg	339,00 €
Bestellnummer	4850 400 6580	
NEU [ⓐ] AP 500 S	337 Wh Akku-Energie [ⓐ] , 2,0 kg	429,00 €
Bestellnummer	EA01 400 6500	



NEU[ⓐ] AP 500 S



STANDARDLADEGERÄT AL 101

230 V. Kompatibel mit den STIHL AK und AP Akkus. Mit Betriebszustandsanzeige (LED). Kabelaufwicklung mit Klettband. Wandmontage möglich.

Bestellnummer 4850 430 2520

59,00 €



SCHNELLLADERGERÄTE

230 V. Für kürzere Ladezeiten der STIHL AK, AP und AR L Akkus. Vorrichtung zur Wandbefestigung und Kabelaufwicklung im Gehäuseboden. Mit Betriebszustandsanzeige per LED und aktiver Akku-Kühlung.

AL 300

Bestellnummer 4850 430 5500

129,00 €

AL 500

Bestellnummer 4850 430 5700

179,00 €



NEU MEHRFACHLADEGERÄT AL 301-4

230 V. Mehrfachladergerät zum sequentiellen Laden von bis zu vier AP Akkus bzw. AR L Akkus mit Anschlussleitung AR L und Adapter AP. Kann sowohl an der Wand und im Regal befestigt als auch fest im Fahrzeug verbaut werden. Energieversorgung über Außeneinspeisung. Mit Betriebszustandsanzeige per LED und aktiver Akku-Kühlung. Anschlussleitung AR L und Adapter AP zum Laden der rückentragbaren AR L Akkus im Lieferumfang nicht enthalten.

Bestellnummer EA04 430 5500

394,00 €



AR L AKKUS

PRODUKTVORTEILE:

- ✓ LITHIUM-IONEN AKKUS MIT SEHR HOHEM ENERGIEINHALT
- ✓ LADEZUSTANDSANZEIGE ÜBER 6 GRÜNE LED-LEUCHTEN
- ✓ USB-ANSCHLUSS
- ✓ STIHL CONNECTED DURCH INTEGRIERTE BLUETOOTH®-SCHNITTSTELLE
- ✓ KOMFORTABLES TRAGSYSTEM ALS ZUBEHÖR
- ✓ EINSATZ BEI REGEN MÖGLICH

Rückentragbare Lithium-Ionen Akkus mit hohen Energieinhalten für lange Laufzeiten, USB-Anschluss, Bluetooth®-Schnittstelle zur Verbindung mit STIHL connected. Robustes Gehäuse mit integriertem Tragegriff und Ladezustandsanzeige (sechs LEDs). Direkt kontaktierbar mit RMA 765 V. In Verbindung mit Tragsystem AR L und Anschlussleitung AR L geeignet für Geräte mit Buchse sowie in Verbindung mit Adapter AP für Geräte mit Akku-Schacht. Einsatz bei Regen möglich.

AR 2000 L ohne Anschlussleitung, Adapter AP und Tragsystem
1.015 Wh Akku-Energie[ⓐ], 7,4 kg[ⓑ]
Bestellnummer 4871 400 6510 **1.149,00 €**

Set AR 2000 L mit Anschlussleitung und Adapter AP (ohne Tragsystem)
1.015 Wh Akku-Energie[ⓐ]
Bestellnummer 4871 200 0000 **1.249,00 €**

AR 3000 L ohne Anschlussleitung, Adapter AP und Tragsystem
1.520 Wh Akku-Energie[ⓐ], 9,5 kg[ⓑ]
Bestellnummer 4871 400 6520 **1.719,00 €**

Set AR 3000 L mit Anschlussleitung und Adapter AP (ohne Tragsystem)
1.520 Wh Akku-Energie[ⓐ]
Bestellnummer 4871 200 0001 **1.819,00 €**



AKKU-PERFORMANCE BOX

Für das längere Arbeiten mit Akku-Geräten ist diese Box komplett ausgestattet mit zwei Akkus und einem Ladegerät.



1 × Akku-Box, 1 × AP 300, 1 × AP 200, 1 × AL 300
Bestellnummer 4850 200 0022[Ⓞ]

703,00 €**AKKU-POWER BOX**

Für lange Arbeitseinsätze ist die Aufbewahrungsbox mit zwei Akkus und einem Ladegerät komplett ausgestattet.



1 × Akku-Box, 2 × AP 300, 1 × AL 500
Bestellnummer 4850 200 0021[Ⓞ]

817,00 €**TRAGSYSTEM AR L**

Tragsystem zur werkzeuglosen Befestigung von AR 2000 L und AR 3000 L. Mit 3-fach längeneinstellbaren Schultergurten zur individuellen Größenanpassung und beweglichem Hüftgurt für eine ergonomische Arbeitsweise. Die Energieübertragung erfolgt in Kombination mit der Anschlussleitung und wahlweise Adapter AP.



Bestellnummer 4871 490 0400

199,00 €**ANSCHLUSSLEITUNG FÜR AR L AKKUS**

Zur Energieübertragung beim Laden des AR L Akkus und im Betrieb der Akku-Geräte. Kabellänge 180 cm.



Bestellnummer 4871 440 2000

103,00 €**TRAGSYSTEM AP**

Komfortables, leichtes Tragsystem für bis zu zwei AP Akkus. Verwendbar in Kombination mit einer Gürteltasche AP mit Anschlussleitung – als Alternative zu rückentragbaren AR L Akkus. Geeignet für Geräte mit Buchse und Geräte mit Akku-Schacht.



Bestellnummer 4850 490 0400

95,40 €**GÜRTELTASCHE AP MIT ANSCHLUSSLEITUNG**

Ermöglicht die Energieübertragung zwischen einem STIHL AP Akku und einem Gerät mit Buchse. Kombinierbar mit Tragsystem und Akku-Gürtel mit Traggurt. Kabellänge 120 cm. Mit integrierter Elektronik für Überlastabschaltung und mit Signaltönen.



Bestellnummer 4850 440 5101

158,00 €**AKKU-GÜRTEL MIT TRAGGURT**

Robuster und ergonomisch geformter Gürtel mit komfortablem Traggurt zur Gewichtsverteilung auf Hüfte und Schultern. Verringertes Gesamtgewicht in der Hand, da der Akku in der Gürteltasche AP mit Anschlussleitung am Gürtel getragen wird. Die Energieübertragung erfolgt in Kombination mit weiterem Zubehör, wie z. B. über die Gürteltasche AP mit Anschlussleitung für Geräte mit Buchse und zusätzlich mit Adapter AP für Geräte mit Akku-Schacht. Nicht geeignet für das Komfort-Tragsystem BGA 200.

Bestellnummer 4850 490 0500

52,50 €**ZUBEHÖR: TASCHE FÜR AKKU-GÜRTEL**

Zur einfachen Mitnahme eines weiteren Akkus AP oder von Zubehör wie Schutzbrille, Handschuhe und Harzlöserspray. Zur Befestigung am Akku-Gürtel oder AR Tragsystem.



Bestellnummer 4850 491 0101

23,40 €**ZUBEHÖR: ADAPTER AP**

Für die Energieübertragung zwischen einem STIHL AP Akku in Verbindung mit der Gürteltasche AP mit Anschlussleitung oder einem STIHL AR L Akku und einem Gerät mit Akku-Schacht und zum Laden in Verbindung mit AL 300, AL 500 oder AL 301-4.



Bestellnummer 4850 440 0505

52,50 €**ZUBEHÖR: ZUSATZGEWICHTE FÜR ADAPTER AP**

Zum Anbringen am Adapter AP zur Verbesserung der Gerätebalance, z. B. beim FSA 90, ca. 500 g.



Bestellnummer 4850 007 1001

13,80 €**KOMFORT-TRAGSYSTEM FÜR BGA 200**

Durch das Komfort-Tragsystem kann das BGA 200 in unterschiedlicher Weise genutzt werden – handgetragen oder in die seitlich am Körper positionierte Aufnahme eingehängt. Der Wechsel erfolgt einfach und blitzschnell und die Arbeitserleichterung ist, besonders bei längeren Einsätzen, enorm. Das Komfort-Tragsystem kann nur in Verbindung mit einem Tragsystem für rückentragbare AR L Akkus verwendet werden. Es kann nicht dem Akku-Gürtel oder dem Tragsystem AP verwendet werden. AR L Akkus und Tragsystem für AR L Akkus sind nicht im Lieferumfang enthalten.

Bestellnummer BA01 490 0400

74,30 €**NEU HÜFTGURT MIT HOLSTER**

Erleichtert das Tragen des befüllten Akku-Spritzgeräts SGA 85. Während Arbeitspausen kann die Lanze des SGA 85 im Holster des Hüftgurts fixiert werden.



Bestellnummer 4854 710 9100

51,00 €**SATZ ANLAGEPOLSTER**

Anlagepolster mit Gurt-Adapter zum Befestigen des Anlagepolsters am Akku-Gürtel mit Traggurt, am Tragsystem AP oder am Tragsystem AR L. Für BGA 100, KMA 130 R, KMA 135 R, FSA 130, FSA 130 R, FSA 135, FSA 135 R und RGA 140.



Bestellnummer 0000 007 1045

26,80 €**NEU - INFO ZUR VERFÜGBARKEIT AUF STIHL.DE KRALLENANSCHLAG FÜR MSA 220 T/TC-O**

Großer Krallenanschlag aus Metall für grobborkiges Holz.



Bestellnummer MA01 664 0500

3,00 €

STANDFÜßE

Zum Schutz von Gerät und Akku vor direktem Bodenkontakt. Für HTA 66, HTA 86, HLA 66 und HLA 86.



Bestellnummer **4857 007 1001**

22,90 €

Zum Schutz von Gerät und Akku vor direktem Bodenkontakt. Für HLA 135, HTA 135 und KMA 135 R. Bei HTA 135 bereits im Lieferumfang enthalten.



Bestellnummer **LA01 007 1002**

22,90 €

AKKU-BOX

Zur platzsparenden und bequemen Mitnahme von Akkus und Ladegerät. Mit Sortimo L-BOXXen und Sortimo Globelyst Fahrzeugsystem kompatibel.

**Größe S**

Mit Einlage. Für vier Akkus oder zwei Akkus AP mit einem Ladegerät AL 300 oder AL 500.

Bestellnummer **0000 882 9700**

62,30 €

Größe M

Mit Anti-Rutschmatte. Für Zubehör, z. B. AR Akkus, AP Akkus und Ladegeräte AL.

Bestellnummer **0000 882 9701**

72,70 €

Größe L

Mit Anti-Rutschmatte. Z. B. für AP oder AR L Akkus und Ladegeräte.

Bestellnummer **0000 882 9702**

83,10 €

**NEU - INFO ZUR VERFÜGBARKEIT AUF STIHL.DE
AKKU-TRÄGER**

Für den einfachen und praktischen Transport von bis zu sechs AP Akkus. AP Akkus im Lieferumfang nicht enthalten.



Bestellnummer **4850 490 0600**

31,90 €

ADA 700

Doppelakkuschachtadapter zur Nutzung zweier AP Akkus, für RMA 765 V. AP Akkus im Lieferumfang nicht enthalten.



Bestellnummer **6909 400 9401**

207,00 €

AKKU-TRAGTASCHE

Leichte, strapazierfähige Tasche zur einfachen Mitnahme und sauberen Aufbewahrung von Zubehör für STIHL Akku-Geräte, z. B. für einen Akku mit einem Ladegerät.



Bestellnummer **0000 881 0520**

29,00 €

TRAGTASCHE

Ideal für den Transport und die Aufbewahrung des Gerätes zusammen mit den KombiWerkzeugen FS-KM oder HL-KM. Geeignet für KMA 130 R, KMA 135 R, HSA 56, HSA 66, HSA 86, HLA 56, BGA 86, BGA 100 und alle KombiMotoren mit Rundumgriff.



Bestellnummer **0000 881 0507**

46,90 €

STOPFEN

Für Akku-Geräte mit Buchse, wie z. B. HSA 94 R / T, KMA 130 R. Schützt bei längerer Lagerung vor Staub und Schmutz.



Bestellnummer **4850 432 2301**

3,10 €

DECKEL FÜR AKKU-SCHACHT AP-SYSTEM

Zur Abdeckung des Akku-Schachtes an den Akku-Geräten des STIHL AP-Systems. Schützt bei längerer Lagerung vor Staub und Schmutz.



Bestellnummer **4850 602 0900**

4,20 €

GERÄTE MIT BUCHSE**ENERGIEVERSORGUNG UND TRAGSYSTEME**

KMA 130 R

BGA 100

BGA 200

FSA 130 R

FSA 130

HSA 94 R

HSA 94 T

AKKU-ENERGIEVERSORGUNG

AP 100
AP 200
AP 300
AP 300 S
NEU® AP 500 S

Gürteltasche AP mit
Anschlussleitung



AR 2000 L
AR 3000 L

Anschlussleitung
für AR L Akkus

**Zum Laden des Akkus**

AR 2000 L
AR 3000 L

Anschlussleitung
für AR L Akkus

Adapter AP

TRAGSYSTEME

Akku-Gürtel mit Traggurt
oder Tragsystem AP[Ⓞ]



Tragsystem für AR L

EINHÄNGEMÖGLICHKEITEN

Satz Anlagepolster für BGA 100,
KMA 130 R, FSA 130/R



Satz Anlagepolster für BGA 100,
KMA 130 R, FSA 130/R



Komfort-Tragesystem
für BGA 200[Ⓞ]

	AP 100	AP 200	AP 300	AP 300 S	NEU® AP 500 S	AR 2000 L	AR 3000 L
AKKU-ENERGIE[ⓐ] (Wh)	94	187	227	281	337	1.015	1.520
AKKU-LADEZEITEN KAPAZITÄT: 80% / 100% (min)							
AL 101	75 / 100	150 / 200	190 / 250	230 / 300	280 / 355	-	-
AL 300	30 / 45	40 / 55	45 / 60	55 / 70	70 / 90	210 / 270	310 / 400
AL 301-4 NEU	30 / 45	40 / 55	50 / 75	55 / 80	70 / 90	220 / 290	330 / 430
AL 500	30 / 45	30 / 45	25 / 35	30 / 45	40 / 55	110 / 150	170 / 220
ARBEITSZEITEN PRO AKKU-LADUNG[ⓑ] (bis zu ... min)							
MSA 160 C-B	-	42	50	62	74	195	300
MSA 200 C-B	-	35	40	50	60	175	260
MSA 220 C-B	-	32	35	37	44	201	281
MSA 300 / MSA 300 C-O NEU®	-	-	-	-	20 - 44 [ⓐ]	-	-
MSA 161 T	-	42	50	62	74	195	300
MSA 220 T / MSA 220 TC-O NEU®	-	16	25	29	34	109	174
HSA 66	72	144	180	223	268 [ⓐ]	715	1.040
HSA 86	72	144	180	223	268 [ⓐ]	715	1.040
HSA 94 R / HSA 94 T	54 - 42 [ⓐ]	108 - 84 [ⓐ]	135 - 105 [ⓐ]	167 - 130 [ⓐ]	200 - 155 [ⓐ]	690 - 565 [ⓐ]	985 - 800 [ⓐ]
FSA 86 R mit Fadenmähkopf / mit PolyCut	17 / 30	35 / 60	42 / 70	52 / 85	62 / 102	185 / 300	280 / 450
FSA 90 R mit Fadenmähkopf	12	24	30	37	44	130	195
FSA 90 mit Grasschneideblatt	18	36	45	56	67	195	290
FSA 130 R / FSA 135 R mit Fadenmähkopf	14 - 10 [ⓐ]	28 - 17 [ⓐ]	36 - 19 [ⓐ]	45 - 25 ^{ⓐⓑ}	54 - 30 [ⓐ]	160 - 90 ^{ⓐⓑ}	220 - 130 [ⓐ]
FSA 130 / FSA 135 mit Grasschneideblatt	25 - 16 [ⓐ]	50 - 30 [ⓐ]	70 - 40 [ⓐ]	100 - 50 ^{ⓐⓑ}	120 - 60 [ⓐ]	310 - 160 ^{ⓐⓑ}	430 - 240 [ⓐ]
RGA 140 NEU®	25 - 16 [ⓐ]	50 - 30 [ⓐ]	70 - 40 [ⓐ]	100 - 50 [ⓐ]	120 - 60 [ⓐ]	310 - 160 [ⓐ]	430 - 240 [ⓐ]
BGA 86	11	17	21	26	31	90	140
BGA 100	32 - 8 [ⓐ]	66 - 12 [ⓐ]	83 - 16 [ⓐ]	103 - 20 [ⓐ]	123 - 24 [ⓐ]	320 - 65 [ⓐ]	510 - 95 [ⓐ]
BGA 200	24 - 6 [ⓐ]	49 - 7 [ⓐ]	78 - 12 [ⓐ]	95 - 14 [ⓐ]	114 - 17 [ⓐ]	315 - 53 [ⓐ]	500 - 85 [ⓐ]
HTA 66	18	42	55	68	82	195	300
HTA 86	18	42	55	68	82	195	300
HTA 135	10	22	35	45	54	160	240
HLA 66	72	144	180	223	268	715	1.040
HLA 86	72	144	180	223	268	715	1.040
HLA 135 / HLA 135 K	32	64	77	95	114	345	520
SGA 85 NEU	510	1.000	-	-	-	-	-
KMA 130 R / KMA 135 R mit FS-KM, Fadenmähkopf [ⓐ]	14 - 7 [ⓐ]	28 - 14 [ⓐ]	36 - 17 [ⓐ]	45 - 22 ^{ⓐⓑ}	54 - 26 [ⓐ]	160 - 80 ^{ⓐⓑ}	200 - 115 [ⓐ]
KMA 130 R / KMA 135 R mit FS-KM, Grasschneideblatt [ⓐ]	25 - 16 [ⓐ]	50 - 30 [ⓐ]	70 - 40 [ⓐ]	100 - 50 ^{ⓐⓑ}	120 - 60 [ⓐ]	310 - 160 ^{ⓐⓑ}	430 - 240 [ⓐ]
TSA 230	7	14	18	22	26	80	125
KGA 770	84	168	210	260	312	-	-
REICHWEITEN PRO AKKU-LADUNG[ⓑ] (bis zu ... m²)							
RMA 253 NEU	125	250	300	370	450	-	-
RMA 443 / RMA 443 C	180	360	440	540	650	-	-
RMA 443 PV	210	420	510	620	740	-	-
RMA 448 PV	160	330	400	500	600	-	-
RMA 765 V	-	-	330	400	480	2.050	3.100
RMA 2 RPV	210	420	510	630	760	-	-

■ Empfohlener Akku
 ■ Reduzierte Leistungsfähigkeit des Geräts
 - Nicht empfohlen

⚠ Nur solange der Vorrat reicht!

ⓐ Energieinhalt gemäß Zellherstellerspezifikation. Zur Erhöhung der Lebensdauer ist der in der tatsächlichen Anwendung zur Verfügung stehende Energiegehalt geringer
 ⓑ Die angegebenen Arbeitszeiten pro Akku-Ladung und Flächenangaben sind Anhaltswerte und können je nach Anwendung und Schnittgut variieren

ⓐ Arbeitszeiten in Kombination mit anderen KombiWerkzeugen finden Sie auf stihl.de/akku-laufzeiten
 ⓑ Nur in Verwendung mit der Gürteltasche AP empfohlen
 ⓐ Stufe 1 - Stufe 3 / 4

ⓐ Stufe 1 - Stufe 3 / Boost
 ⓑ Empfohlener Akku für FSA 135 R
 ⓐ Empfohlener Akku für FSA 130 R
 ⓐ Empfohlener Akku für FSA 135

ⓐ Empfohlener Akku für FSA 130
 ⓑ Empfohlener Akku für KMA 135 R
 ⓐ Empfohlener Akku für KMA 130 R
 ⓐ Info zur Verfügbarkeit auf stihl.de

ⓐ Arbeitszeit pro Akku-Ladung variiert je nach gewähltem Betriebsmodus



AKKU-POWER. BY STIHL.

GENUG KRAFT. IMMER RESERVEN.

⚡ LÖSUNGEN FÜR LADE- UND ENERGIEMANAGEMENT

Unsere Lösungen für Ihr Lade- und Energiemanagement sorgen immer für ausreichend Akku-Kapazität. So können Sie auch unterwegs, während des Einsatzes, Ihre Akkus laden und haben immer genug Power, um effizient zu arbeiten.

Um für jeden Einsatz perfekt gerüstet zu sein, bieten wir Ihnen und Ihrem Team eine einzigartige Systemlandschaft, die keine Wünsche offen lässt - ganz gleich ob es um Ladelösungen für Ihre Werkstatt oder mobiles Laden bei einem Einsatz geht. Mit den intelligenten Lösungen sind Ihre Akku-Geräte immer voll geladen und sorgen für mehr Wirtschaftlichkeit.

🏠 AKKU-LADESCHRANK

✓ IMMER GUT AUFGESTELLT

Machen Sie sich das Aufladen Ihrer Akku-Flotte einfach: Mit dem Akku-Ladeschrank profitieren Sie von der automatischen Steuerung und laden alle Ihre Akkus bequem über Nacht.

✓ KEINE ELEKTRO-INSTALLATION NÖTIG

Die Inbetriebnahme des Akku-Ladeschranks erfolgt vollkommen unkompliziert. Mit dem einfachen Einstecken des Netzsteckers kann das Laden beginnen.

✓ LADEN VON BIS ZU 20 AKKUS

Der Ladeschrank verfügt über fünf Schubladen. Pro Schublade können vier AP Akkus oder ein rückentragbarer AR L Akku geladen werden. Bestehende STIHL Ladegeräte sind einfach integrierbar.

✓ INTELLIGENTES LADEMANAGEMENT

Die Steuerung des Ladeschranks überwacht den Ladevorgang der Akkus und steuert diesen zyklisch. Innerhalb von 12 Stunden können alle im Schrank befindlichen Akkus vollständig über einen regulären Hausanschluss (230 V oder 400 V) geladen werden.



➔ **WEITERE INFORMATIONEN ZUM AKKU-LADESCHRANK FINDEN SIE AUF [STIHL.DE/LADESCHRANK](https://www.stihl.de/laideschrank)**



SEITE **53**

MEHRFACHLADEGERÄT AL 301-4: LADEN AUF DEM NÄCHSTEN LEVEL

Der branchenweit erste Mehrfachlader kann sowohl an der Wand Ihrer Werkstatt als auch in Ihrem Einsatzfahrzeug integriert werden und lädt bis zu vier Akkus aus dem STIHL AP-System nacheinander.

🚚 FAHRZEUGINTEGRATION: DER bottTainer - POWERED BY STIHL

Gemeinsam mit unserem Partner bott haben wir ein auf dem Markt einzigartiges System entwickelt: die All-In-One Lösung zum mobilen Laden und Transport von bis zu 28 Akkus. Der bottTainer bietet Ihnen unterwegs optimale Bedingungen und Schutz für Ihre Akkus vor Witterung und Diebstahl. Zusätzlich haben Sie stets einen Überblick über alle Akkus und deren

Ladestände. Zum Anschließen des bottTainers reicht ein herkömmlicher 230 V Stecker. Die Entnahme der Akkus erfolgt ergonomisch und bequem über einen Schwerlastauszug. Zusätzlichen Stauraum bietet eine Fläche für Langteile und weitere Geräte.

DIE HIGHLIGHTS IM ÜBERBLICK

- ✓ ALL-IN-ONE: TRANSPORT- UND LADELÖSUNG FÜR BIS ZU 28 AKKUS
- ✓ REDUZIERT DIE RÜSTZEIT - AKKUS VERBLEIBEN IM FAHRZEUG
- ✓ AKKUS KÖNNEN AUCH ZUM TRANSPORT IN DEN LADEGERÄTEN VERBLEIBEN
- ✓ ZERTIFIZIERTE TRANSPORTSICHERHEIT
- ✓ KANN BEI JEDEM WETTER VERWENDET WERDEN



INTERESSIERT?

Dann kontaktieren Sie gerne Ihren STIHL Fachhändler in Ihrer Nähe. Wir vermitteln Sie für die weitere Fahrzeugplanung an bott.



bottTainer POWERED BY STIHL
bott | STIHL



SÄGEN UND SCHNEIDEN



MOTORSÄGEN



HOCH-ENTASTER



SCHNEIDGARNITUREN



HECKENSCHEREN



HECKENSCHNEIDER



KOMBISYSTEM



MULTISYSTEM



GESTEINSCHNEIDER



TRENSCHLEIFER





MEISTERN SIE JEDE AUFGABE. MIT UNSERER KRAFT UND PRÄZISION.

Motorsägen für Privatanwender	67	Elektro-Motorsägen	84
Motorsägen für Landwirtschaft und Gartenbau	70	Zubehör und Teile für Motorsägen	86
Motorsägen für die Forstwirtschaft	72	Hoch-Entaster, Zubehör und Teile	89
Motorsägen mit Hartmetallsägekette	78	Sägeketten	103
Baumpflugesägen	80	Führungsschienen	108
Carvingsägen	82	Werkzeuge für die Schneidgarniturpflege	112
Rettungssäge	83		

MOTORSÄGEN IM DETAIL



TECHNIK



- 01 LUFTFILTERSYSTEM MIT VORABSCHIEDUNG**
Bietet eine deutlich längere Filterstandzeit im Vergleich zu herkömmlichen Luftfiltersystemen.
- 02 HD2-FILTER**
Hält auch feinen Staub vom Triebwerk fern - für eine besonders lange Lebensdauer. Lässt sich einfach durch Auswaschen reinigen.
- 03 STIHL M-TRONIC**
 Benötigt für den Kaltstart nur noch eine Startposition am Kombihebel. Ermöglicht Vollgas sofort nach dem Start. Berechnet die erforderliche Kraftstoffmenge und führt sie bedarfsgerecht zu.
- 04 MENGENREGULIERBARE ÖLPUMPE**
Ermöglicht es dem Anwender, die genaue und bedarfsabhängige Dosierung der Ölmengenförderung einzustellen.
- 05 STIHL INJECTION**
 Injection steht für bestes Leistungsgewicht, kompakte Bauweise und optimale Motorleistung. Die Bedienung ist einfacher denn je. Der Kombihebel entfällt, zum Ausschalten einfach „Stopp“ drücken.



KOMFORT

- 06 DEKOMPRESSIONSVENTIL**
Reduziert die notwendige Anwerfkraft und erleichtert somit das Starten der Motorsäge.
- 07 STIHL ELASTOSTART**
Der Spezialanwerfgriff bewirkt einen gleichmäßigen Anwerfvorgang ohne ruckartig auftretende Kraftspitzen.
- 08 WERKZEUGLOSER TANKVERSCHLUSS**
Ermöglicht schnelles, unkompliziertes Öffnen und Schließen des Tankverschlusses ohne Werkzeug.
- 09 STIHL ERGOSTART**
Sorgt für ein komfortables und kräfteschonendes Starten, ohne am Seil reißen zu müssen. Eine Feder zwischen Anwerfseilrolle und Kurbelwelle übernimmt die Arbeit beim Anwerfen.
- 10 STIHL KETTENSCHNELLSPANNUNG**
Mit der STIHL Kettenschnellspannung kann die Sägekette ohne Werkzeug und ohne Kontakt zur scharfen Sägekette ganz leicht nachjustiert werden. Einfach den Kettenraddeckel lockern und am Stellrad drehen, bis die optimale Spannung erreicht ist.

Bitte beachten Sie, dass nicht alle Produkte mit den hier aufgeführten Merkmalen ausgestattet sind. Auf dieser Seite sind nur die wichtigsten beschrieben. Weitere Erläuterungen und Hinweise finden Sie ab Seite 424 und im Internet auf stihl.de.

B = STIHL Kettenschnellspannung
C = Komfortversion

 Weitere Vergleichswerte zu Benzin-Motorsägen finden Sie auf Seite 92
 Gewicht ohne Akku, mit Führungsschiene und Sägekette

 Mit Führungsschiene und Sägekette
 Erläuterung der Symbole auf Seite 424

MOTORSÄGEN FÜR PRIVAT- ANWENDER



MSA 120 C-B

36 V · 0,85 kW[Ⓢ] · 2,7 kg[Ⓢ]



Leichte Akku-Motorsäge für die Grundstückspflege und einfache handwerkliche Tätigkeiten. Softgriff, schneller und komfortabler Kettenwechsel durch STIHL Kettenschnellspannung, Öltank mit transparentem Sichtfenster, hohe Schnittleistung durch 1/4"-PM3-Sägekette.

MSA 120 C-B ohne Akku und Ladegerät[Ⓢ]

Schiene Länge 30 cm
Bestellnummer 1254 011 5870 **199,00 €**

Set MSA 120 C-B mit AK 20 und AL 101[Ⓢ]

Schiene Länge 30 cm **SIE SPAREN 58,00 €[Ⓢ]**
Bestellnummer 1254 011 5880 **339,00 €**

Set MSA 120 C-B mit 2 × AK 20 und AL 101[Ⓢ]

Schiene Länge 30 cm **SIE SPAREN 97,00 €[Ⓢ]**
Bestellnummer 1254 200 0016 **439,00 €**

- Für Privatanwender und Handwerker
- Hervorragend geeignet zum Brennholzsägen
- Zur Grundstückspflege
- Zum Fällen von kleinen Bäumen
- Zum Bauen mit Holz



MSA 140 C-B

36 V · 1,1 kW[Ⓢ] · 2,7 kg[Ⓢ]



Leichte Akku-Motorsäge für die Grundstückspflege und einfache handwerkliche Tätigkeiten. 25% mehr Schnittleistung gegenüber MSA 120 C-B. Softgriff, schneller und komfortabler Kettenwechsel durch STIHL Kettenschnellspannung, Öltank mit transparentem Sichtfenster, hohe Schnittleistung durch 1/4"-PM3-Sägekette.

MSA 140 C-B ohne Akku und Ladegerät[Ⓢ]

Schiene Länge 30 cm
Bestellnummer 1254 011 5840 **229,00 €**

Set MSA 140 C-B mit AK 30 und AL 101[Ⓢ]

Schiene Länge 30 cm **SIE SPAREN 68,00 €[Ⓢ]**
Bestellnummer 1254 011 5850 **399,00 €**

Set MSA 140 C-B mit 2 × AK 30 und AL 101[Ⓢ]

Schiene Länge 30 cm **SIE SPAREN 107,00 €[Ⓢ]**
Bestellnummer 1254 200 0004 **539,00 €**

 **DIE PASSENDE AKKUS UND WEITERES ZUBEHÖR**

FINDEN SIE **AB SEITE 18**

Unverbindliche Preisempfehlungen des Herstellers in Euro

[Ⓢ] Preisvorteil beim Kauf eines Sets gegenüber dem Bezug der Einzelkomponenten





MS 170[®]

NUR SOLANGE
DER VORRAT
REICHT!

NEU - INFO ZUR
VERFÜGBARKEIT AUF STIHL.DE

MS 162

30,1 cm³ • 1,2 kW / 1,6 PS • 4,5 kg^⓪

Einstiegsmodell zum Brennholzsägen und für kleinere Pflegearbeiten. Mit leistungsstarkem STIHL 2-MIX-Motor, seitlicher Kettenspannung, STIHL Antivibrationssystem und Stoptaster zum einfachen Wiederstarten der warmen Motorsäge nach kurzen Arbeitspausen. Durch die Einhebelbedienung können alle Funktionen wie Start, Betrieb und Stopp mit nur einer Hand gesteuert werden

Schiennlänge	30 cm	
Bestellnummer	1148 200 0000	189,00 €

Weitere Versionen: MS 162 C-BE siehe Tabelle Seite 92



MS 171

31,8 cm³ • 1,3 kW / 1,8 PS • 4,3 kg^⓪

Moderne Säge zum Brennholzsägen und für die Grundstückspflege. Seitliche Kettenspannung zum sicheren und einfachen Spannen der Kette, Luftfiltersystem mit Vorabscheidung beugt der vorzeitigen Verschmutzung des Luftfilters vor.

Schiennlänge	30 cm	
Bestellnummer	1139 200 0206	279,00 €

MS 180

31,8 cm³ • 1,4 kW / 1,9 PS • 4,1 kg^⓪

Einstiegsmodell zum Brennholzsägen. Seitliche Kettenspannung zum sicheren und einfachen Nachspannen der Kette. 35-cm-Version zum Schneiden von dickeren Ästen.

Schiennlänge	30 cm	
Bestellnummer	1130 200 0500	294,00 €

Schiennlänge	35 cm	
Bestellnummer	1130 200 0559	306,00 €

Weitere Versionen: MS 180 C-BE siehe Tabelle Seite 92



MS 181

31,8 cm³ • 1,5 kW / 2,0 PS • 4,3 kg^⓪

Sehr gut geeignet für die Grundstückspflege. Moderne Ausstattung wie MS 171. Aufgrund zusätzlicher Leistung als 35-cm-Version auch zum Fällen kleinerer Bäume einsetzbar. Metallkrallenanschlag zum einfachen und exakten Führen der Säge im Schnitt.

Schiennlänge	30 cm	
Bestellnummer	1139 200 0162	374,00 €

Schiennlänge	35 cm	
Bestellnummer	1139 200 0405	386,00 €

Weitere Versionen: MS 181 C-BE siehe Tabelle Seite 92



MS 211

35,2 cm³ • 1,7 kW / 2,3 PS • 4,3 kg^⓪

Gut zum Brennholzsägen. Seitliche Kettenspannung, Umstellung Sommer- und Winterbetrieb für ein gutes Laufverhalten unter allen Bedingungen, 3/8"-PM3-Sägekette für eine gute Schnittleistung.

Schiennlänge	30 cm	
Bestellnummer	1139 200 0254	436,00 €

Schiennlänge	35 cm	
Bestellnummer	1139 200 0247	448,00 €

Weitere Versionen: MS 211 C-BE siehe Tabelle Seite 92



MS 231

42,6 cm³ • 2,0 kW / 2,7 PS • 4,8 kg^⓪

Sehr gut geeignet zum Brennholzsägen. Seitliche Kettenspannung zum einfachen und sicheren Nachspannen der Kette, Luftfiltersystem mit Vorabscheidung für lange Reinigungsintervalle, werkzeuglose Tankverschlüsse zum einfachen und sicheren Betanken.

Schiennlänge	30 cm	
Bestellnummer	1143 200 0216	519,00 €

Schiennlänge	35 cm	
Bestellnummer	1143 200 0217	531,00 €

Weitere Versionen: MS 231 C-BE siehe Tabelle Seite 92



MS 251

45,6 cm³ • 2,2 kW / 3,0 PS • 4,8 kg^⓪

Gut für die Brennholzernte im Wald. Seitliche Kettenspannung, robuste und langlebige .325"-Schneidgarnitur, mit .325" Pro-Sägekette für eine höhere Schnittleistung. Optional mit 40 cm Schiennlänge erhältlich zum Schneiden von dickeren Baumstämmen.

Schiennlänge	35 cm	
Bestellnummer	1143 200 0672	604,00 €

Schiennlänge	40 cm	
Bestellnummer	1143 200 0673	616,00 €

Weitere Versionen: MS 251 C-BE siehe Tabelle Seite 92



EMPFOHLENE SCHIENENLÄNGE

Welche Schiennlänge für die jeweilige Motorsäge empfohlen wird, zeigen Ihnen die fett gedruckten Bestellangaben an.

Unverbindliche Preisempfehlungen des Herstellers in Euro

B = STIHL Kettenschnellspannung
C = Komfortversion
E = STIHL ErgoStart

⓪ Gewicht unbetankt, ohne Führungsschiene und Sägekette

Ⓛ Weitere Informationen zu diesem Produkt finden Sie auf Seite 92



MOTORSÄGEN FÜR LAND- WIRTSCHAFT UND GARTENBAU

- Für Landwirte, Handwerker und Landschaftspfleger
- Zum Brennholzsägen, zur Landschaftspflege und zum Schneiden von Bauholz



APIII
SYSTEM
AP 200

MSA 160 C-B

36 V • 1,25 kW^① • 3,1 kg^②



Akku-Motorsäge für den Einsatz in lärmsensiblen Bereichen. STIHL Kettenschnellspannung, werkzeugloser Tankverschluss, mit 1/4"-PM3-Sägekette für einen feinen Schnitt und eine hohe Schnittleistung.

MSA 160 C-B ohne Akku und Ladegerät^③

Schienenlänge	25 cm	
Bestellnummer	1250 200 0065	354,00 €

Schienenlänge	30 cm	
Bestellnummer	1250 200 0049	364,00 €



APIII
SYSTEM
AP 300

MSA 200 C-B

36 V • 1,8 kW^① • 3,3 kg^②



Akku-Motorsäge mit hoher Schnittleistung für den Einsatz in lärmsensiblen Bereichen. 44% mehr Schnittleistung gegenüber MSA 160 C-B. STIHL Kettenschnellspannung, werkzeugloser Tankverschluss, mit 1/4"-PM3-Sägekette für einen feinen Schnitt und eine hohe Schnittleistung, Krallenanschlag aus Metall.

MSA 200 C-B ohne Akku und Ladegerät^③

Schienenlänge	30 cm	
Bestellnummer	1251 200 0018	419,00 €

Schienenlänge	35 cm	
Bestellnummer	1251 200 0021	429,00 €



DIE PASSENDEN AKKUS UND WEITERES ZUBEHÖR

FINDEN SIE **AB SEITE 18**

Unverbindliche Preisempfehlungen des Herstellers in Euro

B = STIHL Kettenschnellspannung
C = Komfortversion
E = STIHL ErgoStart



APIII
SYSTEM
AP 300 S

MSA 220 C-B

36 V • 2,1 kW^① • 3,6 kg^②



Vielseitig einsetzbare Akku-Motorsäge. Bis zu 20% mehr Schnittleistung gegenüber MSA 200 C-B. Die hohe Leistungsfähigkeit sowie die professionelle Schneidgarnitur ermöglichen verschiedenste Anwendungen, zum Beispiel Fällen, Entasten, Ablängen oder Bauen mit Holz. Handlich, ergonomisch und einfach zu bedienen. STIHL Kettenschnellspannung, werkzeugloser Tankverschluss, mit 3/8"-PS3-Sägekette für eine hohe Schnittleistung, Krallenanschlag aus Metall.

MSA 220 C-B ohne Akku und Ladegerät^③

Schienenlänge	35 cm	
Bestellnummer	1251 200 0072	479,00 €

Schienenlänge	40 cm	
Bestellnummer	1251 200 0078	489,00 €



MS 151 C-E

23,6 cm³ • 1,1 kW / 1,5 PS • 2,8 kg^②

Sehr leichte STIHL Motorsäge zum Ablängen von Brennholz sowie für Baumpflege- und einfache Durchforstungsarbeiten. Ergonomisch und ermüdungsarm zu bedienen. Kräfteschonendes Starten dank manueller Kraftstoffpumpe und STIHL ErgoStart. Leicht zu führende 1/4"-PM3-Sägekette für ein sehr feines Schnittbild. STIHL 2-MIX-Motor für hohe Schnittleistung.

Schienenlänge	25 cm	
Bestellnummer	1146 200 0054	584,00 €

Schienenlänge	30 cm	
Bestellnummer	1146 200 0055	596,00 €



GEEIGNETE KRAFT- UND SCHMIERSTOFFE

FINDEN SIE **AB SEITE 338**

① Weitere Vergleichswerte zu Benzin-Motorsägen finden Sie auf Seite 92
② Gewicht ohne Akku, mit Führungsschiene und Sägekette
③ Mit Führungsschiene und Sägekette



MS 194 C-E

31,8 cm³ • 1,4 kW / 1,9 PS • 3,6 kg^②

Leichte STIHL Motorsäge für Baumpflege- und Durchforstungsarbeiten sowie zum Ablängen von Brennholz. STIHL ErgoStart und Kraftstoffpumpe für einfaches und kräfteschonendes Starten. Mit 3/8"-PM3-Sägekette. Hohe Schnittleistung durch STIHL 2-MIX-Motor.

Schienenlänge	30 cm	
Bestellnummer	1137 200 0332	559,00 €

Schienenlänge	35 cm	
Bestellnummer	1137 200 0321	571,00 €



MS 271

50,2 cm³ • 2,6 kW / 3,5 PS • 5,6 kg^②



Für die Brennholzernte. Luftfiltersystem mit Vorabscheidung für lange Filterstandzeit, werkzeuglose Tankverschlüsse zum sicheren und einfachen Betanken, schneller Servicezugang dank einteiliger Motorhaube. Mit Führungsschiene Light O4 in innovativem Design sowie .325"-RM3 Pro-Sägekette für eine höhere Schnittleistung.

Schienenlänge	35 cm	
Bestellnummer	1141 200 0644	647,00 €

Schienenlänge	40 cm	
Bestellnummer	1141 200 0645	659,00 €

Weitere Versionen: MS 271 C-BE siehe Tabelle Seite 94

④ Gewicht unbetankt, ohne Führungsschiene und Sägekette
⑤ Erläuterung der Symbole auf Seite 424
⑥ Erläuterung der Prüfzeichen auf Seite 435





MS 291

55,5 cm³ • 2,8 kW / 3,8 PS • 5,6 kg^①



Sehr gut für die Brennholzernte. Luftfiltersystem mit Vorabscheidung für lange Filterstandzeit, werkzeuglose Tankverschlüsse zum sicheren und einfachen Betanken sowie 3/8"-RM3-Sägekette für eine gute Schnittleistung.

Schienenlänge 35 cm
Bestellnummer 1141 200 0672 **757,00 €**

Schienenlänge 40 cm
Bestellnummer 1141 200 0669 **769,00 €**

Weitere Versionen: MS 291 C-BE siehe Tabelle Seite 94



MS 311

59,0 cm³ • 3,1 kW / 4,2 PS • 6,2 kg^①



Für den Brennholzeinschlag in mittleren Beständen. Luftfiltersystem mit Vorabscheidung für sehr lange Filterstandzeit, Dekompressionsventil für einen kräfteschonenden Startvorgang.

Schienenlänge 40 cm
Bestellnummer 1140 200 0725 **894,00 €**

Schienenlänge 45 cm^②
Bestellnummer 1140 200 0729 **906,00 €**



MS 391

64,1 cm³ • 3,3 kW / 4,5 PS • 6,2 kg^①



Sehr gut für den Brennholzeinschlag und für das Bauen mit Holz. Luftfiltersystem mit Vorabscheidung für sehr lange Filterstandzeit, Dekompressionsventil für einen kräfteschonenden Startvorgang.

Schienenlänge 40 cm
Bestellnummer 1140 200 0727 **987,00 €**

Schienenlänge 45 cm^②
Bestellnummer 1140 200 0189 **999,00 €**

Unverbindliche Preisempfehlungen des Herstellers in Euro

MOTORSÄGEN FÜR DIE FORST- WIRTSCHAFT

- Kraftvoll, ausdauernd und drehfreudig
- Allen professionellen Herausforderungen gewachsen
- Für alle Forstarbeiten wie Baumfällen, Entasten oder Ablängen
- Hohe Leistung, geringes Gewicht und viel Arbeitskomfort
- Viele Modelle sind serienmäßig mit STIHL M-Tronic ausgestattet



INFO ZUR VERFÜGBARKEIT AUF STIHL.DE

NEU MSA 300 C-O

UNSERE LEISTUNGSSTÄRKSTE PROFI-AKKU-MOTORSÄGE

APIII
SYSTEM

AP 500 S



36 V • 3,0 kW^③ • 5,4 kg^④



MSA 300 C-O ohne Akku und Ladegerät^⑤

Schienenlänge 35 cm
Bestellnummer MA02 200 0021 **849,00 €**

Schienenlänge 40 cm
Bestellnummer MA02 200 0024 **861,00 €**

Weitere Versionen: MSA 300 siehe Tabelle Seite 94

Leistungsstärkste Akku-Motorsäge von STIHL für den professionellen Einsatz. Die hohe Leistungsfähigkeit sowie drei auswählbare Betriebsmodi ermöglichen ein optimales Arbeiten bei verschiedensten Anwendungen wie Fällen, Entasten oder Ablängen. Hohe Ergonomie auch bei längeren Einsätzen dank schmäler, handlicher Bauform, sehr guter Balance und STIHL Antivibrationssystem. Intuitives Betriebs- und Benachrichtigungscockpit mit LED-Anzeige, integrierter Kühlluftfilter, verliersichere Mutter am Kettenraddeckel, einstellbare Ölpumpe, „325“-RS Pro-Sägekette für eine sehr hohe Schnittleistung. Serienmäßig mit Ölsensor und LED-Anzeige zur aktiven Information des Anwenders bei Ölmenge. Vorbereitung für den STIHL Smart Connector 2 A im Gerätegehäuse.



PROFI-TIPP

Der Vliesluftfilter in unserer neuen Akku-Motorsäge STIHL MSA 300 gewährleistet eine konstante Performance - auch unter höchster Beanspruchung. Sein äußerst feinporiges Filtermaterial hält selbst sehr feinen Staub und Schmutz von der Leistungselektronik und dem Elektromotor ab. Zur Reinigung sprühen Sie den demontierten Vliesluftfilter mit STIHL Varioclean ein, waschen ihn nach kurzer Einwirkzeit mit warmem Wasser aus und lassen ihn trocknen. Schon ist er wieder einsatzbereit. Weitere Informationen dazu finden Sie auf stihl.de.

➔ Unseren Spezialreiniger STIHL Varioclean finden Sie auf Seite 347.



B = STIHL Kettenschnellspannung
C = Komfortversion
E = STIHL ErgoStart
O = Ölsensor

① Gewicht unbetankt, ohne Führungsschiene und Sägekette
② Auslieferung mit Führungsschiene Rollomatic E, nicht Light O4
③ Weitere Vergleichswerte zu Benzin-Motorsägen finden Sie auf Seite 94
④ Gewicht ohne Akku, mit Führungsschiene und Sägekette

⑤ Mit Führungsschiene und Sägekette
⑥ Erläuterung der Symbole auf Seite 424
⑦ Erläuterung der Prüfzeichen auf Seite 435





MS 201 C-M

35,2 cm³ • 1,8 kW / 2,4 PS • 4,0 kg^①



Leichteste Profi-Motorsäge von STIHL, ideal für Entastungsarbeiten. Optimale Motorleistung, einfaches Starten mit nur einer Startposition. Verliersichere Mutter am Kettenraddeckel, 3/8"-PS-Sägekette für eine sehr hohe Schnittleistung.

Schienenlänge	30 cm ^②	
Bestellnummer	1145 200 0265	927,00 €

Schienenlänge	35 cm^②	
Bestellnummer	1145 200 0266	939,00 €



MS 261 C-M

50,2 cm³ • 3,0 kW / 4,1 PS • 4,9 kg^①



Sehr gut für Arbeiten in schwachen und mittelstarken Beständen. Einfaches Starten dank einer Startposition und Stopptaster-Funktion. Langzeit-Luftfiltersystem mit HD2-Filter für lange Reinigungsintervalle, verliersichere Muttern am Kettenraddeckel. Mit Führungsschiene Light O4 in innovativem Design sowie neuer .325"-RS Pro-Sägekette für eine höhere Schnittleistung.

Schienenlänge	35 cm	
Bestellnummer	1141 200 0646	1.077,00 €

Schienenlänge	40 cm	
Bestellnummer	1141 200 0647	1.089,00 €

Weitere Versionen: MS 261 C-BM, MS 261 C-M VW siehe Tabelle Seite 94



MS 362 C-M

59,0 cm³ • 3,5 kW / 4,8 PS • 5,6 kg^①



Sehr gut für Arbeiten in mittelstarken Beständen. Langzeit-Luftfiltersystem mit HD2-Filter für eine sehr gute Filterwirkung, STIHL M-Tronic für stets optimale Motorleistung, einfaches Starten dank einer Startposition und Stopptaster-Funktion, verliersichere Muttern am Kettenraddeckel vereinfachen den Kettenwechsel.

Schienenlänge	40 cm	
Bestellnummer	1140 200 0717	1.339,00 €

Schienenlänge	45 cm ^②	
Bestellnummer	1140 200 0488	1.351,00 €

Weitere Versionen: MS 362 C-M VW siehe Tabelle Seite 94



MS 241 C-M

42,6 cm³ • 2,3 kW / 3,1 PS • 4,5 kg^①



Hervorragend für die Schwachholzernte. Serienmäßig mit STIHL M-Tronic. Langzeit-Luftfiltersystem mit HD2-Filter für lange Reinigungsintervalle, verliersichere Mutter am Kettenraddeckel, 3/8"-PS-Sägekette für eine sehr hohe Schnittleistung.

Schienenlänge	35 cm	
Bestellnummer	1143 200 0258	949,00 €

Schienenlänge	40 cm	
Bestellnummer	1143 200 0259	961,00 €

Weitere Versionen: MS 241 C-M VW siehe Tabelle Seite 94



KOMFORT-MERKMAL C IM PRODUKTNAMEN

Viele STIHL Geräte sind serienmäßig mit besonderen Komfort-Merkmalen ausgestattet, erkennbar am C im Produktnamen, z. B. MS 261 C-BM. Das B steht für STIHL Kettenschnellspannung, das M für STIHL M-Tronic.



GEEIGNETE KRAFT- UND SCHMIERSTOFFE

FINDEN SIE **AB SEITE 338**



MS 400 C-M

66,8 cm³ • 4,0 kW / 5,4 PS • 5,8 kg^①



Weltweit erste Motorsäge mit Magnesiumkolben für ein ausgezeichnetes Leistungsgewicht sowie eine hohe Maximaldrehzahl. Mit hoher Schnittleistung für die professionelle Anwendung im Forst. Ideal geeignet zum Fällen, Entasten und Aufarbeiten von Holz in mittelstarken Beständen. Langzeit-Luftfiltersystem mit HD2-Filter für eine sehr gute Filterwirkung. Einfaches und sicheres Starten dank einer Startposition und Stopptaster-Funktion, STIHL M-Tronic für stets optimale Motorleistung. Verliersichere Muttern am Kettenraddeckel, werkzeuglose Tankverschlüsse zum einfachen und sicheren Befüllen mit Betriebsstoffen.

Schienenlänge	40 cm	
Bestellnummer	1140 200 0520	1.447,00 €

Schienenlänge	45 cm	
Bestellnummer	1140 200 0521	1.459,00 €

NEU MIT HEXA SCHNEIDSYSTEM FÜR +10 % SCHNITTLISTUNG^④:

Hexa Sägekette, Hexa Feile und Feilengriff aus Holz

Schienenlänge	45 cm	
Bestellnummer	1140 200 0776	1.471,00 €





PROFI-TIPP

i STIHL Injection steht für bestes Leistungsgewicht bei gleichzeitig kompakter Bauweise, d.h. mehr Leistung bei vergleichbarem Gewicht und Bauraum. Die verbaute Sensorik und die Kennfeldsteuerung der MS 500i gewährleisten eine optimale Motorleistung und Beschleunigung unter allen Einsatzbedingungen.



MS 462 C-M

72,2 cm³ • 4,4 kW / 6,0 PS • 6,0 kg^①



Leichteste Hochleistungssäge der 70-cm³-Hubraumklasse. Extrem wendig mit hervorragender Beschleunigung. Zum Fällen und Entasten in mittelstarken und starken Beständen. Serienmäßig mit STIHL M-Tronic, mengenregulierbare Hochleistungs-Ölpumpe für hohe Förderleistung und Luftfiltersystem mit HD2-Filter mit sehr guter Filterwirkung. Verliersichere Muttern am Kettenraddeckel vereinfachen den Kettenwechsel, werkzeuglose Tankverschlüsse zum einfachen und sicheren Befüllen mit Betriebsstoffen.

Schienenlänge 40 cm
Bestellnummer 1142 200 0011 **1.595,00 €**

Schienenlänge 45 cm
Bestellnummer 1142 200 0012 **1.607,00 €**

Schienenlänge 50 cm^②
Bestellnummer 1142 200 0028 **1.649,00 €**

NEU MIT HEXA SCHNEIDSYSTEM FÜR +10 % SCHNITTLLEISTUNG^③:

Hexa Sägekette, Hexa Feile und Feilengriff aus Holz
Schienenlänge 50 cm^②
Bestellnummer 1142 200 0245 **1.661,00 €**

Weitere Versionen: MS 462 C-M VW siehe Tabelle Seite 94



MS 500i

79,2 cm³ • 5,0 kW / 6,8 PS • 6,2 kg^①



Erste Motorsäge mit elektronischer Kraftstoffeinspritzung STIHL Injection. Bestes Leistungsgewicht am Markt. Ideal geeignet für die Starkholzernte und -aufarbeitung dank Leichtbaukonzept und hervorragender Beschleunigung. Optimierter Krallenanschlag, HD2-Filter mit sehr guter Filterwirkung, verliersichere Muttern am Kettenraddeckel und werkzeugloser Filterdeckel, mengenregulierbare Hochleistungs-Ölpumpe für hohe Förderleistung, werkzeuglose Tankverschlüsse zum einfachen und sicheren Befüllen mit Betriebsstoffen.

Schienenlänge 50 cm^②
Bestellnummer 1147 200 0000 **1.827,00 €**

NEU MIT HEXA SCHNEIDSYSTEM FÜR +10 % SCHNITTLLEISTUNG^③:
Hexa Sägekette, Hexa Feile und Feilengriff aus Holz
Schienenlänge 50 cm^②
Bestellnummer 1147 200 0067 **1.839,00 €**

Schienenlänge 63 cm^②
Bestellnummer 1147 200 0001 **1.859,00 €**

Schienenlänge 71 cm^②
Bestellnummer 1147 200 0002 **1.891,00 €**

Weitere Versionen: MS 500i W siehe Tabelle Seite 96



MS 661 C-M

91,1 cm³ • 5,4 kW / 7,3 PS • 7,4 kg^①



Die Wettkampfsäge der STIHL TIMBERSPORTS® Series. Starkholzsäge für härteste Einsätze im Forstbereich. STIHL M-Tronic garantiert stets optimale Motorleistung, einfaches Starten dank nur einer Startposition und Stopptaster-Funktion. Mengenregulierbare Hochleistungs-Ölpumpe für hohe Förderleistung, HD2-Filter mit sehr guter Filterwirkung.

Schienenlänge 50 cm^②
Bestellnummer 1144 200 0364 **1.815,00 €**

Schienenlänge 63 cm^②
Bestellnummer 1144 200 0322 **1.847,00 €**

Schienenlänge 71 cm^②
Bestellnummer 1144 200 0319 **1.879,00 €**

Weitere Versionen: MS 661 C-M W siehe Tabelle Seite 96



MS 881

121,6 cm³ • 6,4 kW / 8,7 PS • 9,9 kg^①

Stärkste Serienmotorsäge der Welt! Aufgrund der extrem hohen Leistung ideal geeignet für das professionelle Fällen und die Bearbeitung großer Bäume. STIHL 2-MIX-Motor für eine hohe Schnittleistung und starke Durchzugskraft bei gleichzeitig effizienter Kraftstoffnutzung. Durch die Stopptaster-Funktion ist die warme Motorsäge jederzeit startbereit, der HD2-Filter sorgt für eine hohe Filterstandzeit. Verliersichere Muttern am Kettenraddeckel vereinfachen den Kettenwechsel, werkzeuglose Tankverschlüsse für einfaches und sicheres Befüllen mit Betriebsstoffen.

Schienenlänge 63 cm
Bestellnummer 1124 200 0201 **2.104,00 €**

Schienenlänge 75 cm
Bestellnummer 1124 200 0199 **2.129,00 €**



SEITE **105**

NEU - UPGRADE KITS HEXA

Zur Umrüstung Ihrer STIHL Motorsäge auf das neue Hexa Schneidsystem!

➔ Weitere Informationen zum neuen Hexa Schneidsystem finden Sie ab Seite 101.

Unverbindliche Preisempfehlungen des Herstellers in Euro

C = Komfortversion
M = STIHL M-Tronic
i = STIHL Injection

V = Elektrische Vergaserheizung
W = Elektrische Griffheizung

① Gewicht unbetankt, ohne Führungsschiene und Sägekette
② Mit Leichtbauschiene
③ Erläuterung der Prüfzeichen auf Seite 435
④ Gegenüber 3/8" RS-Sägekette



MOTORSÄGEN MIT HARTMETALL- SÄGEKETTE

- Für Gelegenheits- und professionelle Anwender
- Bis zu zehnmal länger scharfe Hartmetall-Sägeketten
- Besonders geeignet bei verschmutztem Holz



MS 211 MIT DURO-3-SÄGEKETTE

35,2 cm³ • 1,7 kW / 2,3 PS • 4,3 kg^①

Luftfiltersystem mit Vorabscheidung mit guter Filterstandzeit, werkzeuglose Tankverschlüsse zum sicheren und einfachen Betanken, serienmäßig mit der Hartmetall-Sägekette Duro 3 ausgestattet und somit geeignet für den Einsatz bei verschmutztem Holz.

Schienenlänge **35 cm**
Bestellnummer **1139 200 0295**

478,00 €



MS 231 C-BE MIT DURO-3-SÄGEKETTE

42,6 cm³ • 2,0 kW / 2,7 PS • 5,1 kg^①

Gut geeignet zum Bauen mit Holz. STIHL Kettenschnellspannung zum einfachen und sicheren Nachspannen der Kette ohne Werkzeug, STIHL ErgoStart und manuelle Kraftstoffpumpe ermöglichen ein kräfteschonendes Starten, serienmäßig mit der Hartmetall-Sägekette Duro 3 ausgestattet, die sich sehr gut zum Schneiden von verschmutztem Holz eignet.

Schienenlänge **35 cm**
Bestellnummer **1143 200 0220**

631,00 €



HARTMETALL-SÄGEKETTE DURO 3

Die Bezeichnung Duro steht für unsere Hartmetall-Sägeketten. Diese wurden zum Sägen in verschmutztem Holz entwickelt und bleiben selbst bei gelegentlichem Bodenkontakt bis zu zehnmal länger scharf als herkömmliche Sägeketten.

Unverbindliche Preisempfehlungen des Herstellers in Euro



MS 261 C-M MIT DURO-3-SÄGEKETTE

50,2 cm³ • 3,0 kW / 4,1 PS • 4,9 kg^①



Sehr gut für Arbeiten in der Bauwirtschaft. Serienmäßig mit STIHL M-Tronic, dadurch stets optimale Motorleistung, einfaches Starten dank einer Startposition. Mit .325"-RD3 Pro-Sägekette für eine höhere Schnittleistung. Sehr gut geeignet zum Schneiden von verschmutztem Holz.

Schienenlänge **40 cm**
Bestellnummer **1141 200 0667**

1.119,00 €



MSA 220 C-B MIT DURO-3-SÄGEKETTE

36 V • 2,1 kW^② • 3,6 kg^③



Starke und vielseitig einsetzbare Akku-Motorsäge. Gut geeignet zum Fällen und Entasten sowie zum Bauen mit Holz. Handlich, ergonomisch und einfach zu bedienen. STIHL Kettenschnellspannung, werkzeugloser Tankverschluss, Krallenanschlag aus Metall. Serienmäßig mit der Hartmetall-Sägekette Duro 3 ausgestattet und somit gut geeignet zum Schneiden von verschmutztem Holz.

MSA 220 C-B mit Duro-3-Sägekette, ohne Akku und Ladegerät^④

Schienenlänge **35 cm**
Bestellnummer **1251 200 0152**

509,00 €



SEITE **105**

HARTMETALLSÄGEKETTEN

Bis zu zehnmal länger scharf als herkömmliche Sägeketten.

C = Komfortversion
B = STIHL Kettenschnellspannung
E = STIHL ErgoStart
M = STIHL M-Tronic

① Gewicht unbetankt, ohne Führungsschiene und Sägekette
② Weitere Vergleichswerte zu Benzin-Motorsägen finden Sie auf Seite 96
③ Gewicht ohne Akku, mit Führungsschiene und Sägekette
④ Mit Führungsschiene und Sägekette

⑤ Gewicht ohne Kabel, Sägekettenhafteröl, Führungsschiene und Sägekette
⑥ Erläuterung der Symbole auf Seite 424
⑦ Erläuterung der Prüfzeichen auf Seite 435



MS 362 C-M MIT DURO-3-SÄGEKETTE

59,0 cm³ • 3,5 kW / 4,8 PS • 5,6 kg^①



STIHL M-Tronic für stets optimale Motorleistung und einfaches Starten dank einer Startposition. Langzeit-Luftfiltersystem mit HD2-Filter für eine sehr gute Filterwirkung, serienmäßig mit der Hartmetall-Sägekette Duro 3 ausgestattet, speziell für den Einsatz bei verschmutztem Holz.

Schienenlänge **40 cm**
Bestellnummer **1140 200 0751**

1.379,00 €



MSE 210 C-B MIT DURO-3-SÄGEKETTE

230 V • 2,1 kW • 4,0 kg^①

Starke Elektrosäge mit hoher Schnittleistung und sehr guter Ergonomie für kräfteschonendes Arbeiten. STIHL Kettenschnellspannung für schnelles und sicheres Nachspannen der Kette ohne Werkzeug, serienmäßig mit der Hartmetall-Sägekette Duro 3 für Arbeiten im Handwerk.

Schienenlänge **35 cm**
Bestellnummer **1209 200 0007**

494,00 €



BAUMPFLIGE- SÄGEN

- Leichte Spezialmotorsägen für ausgebildete Baumpfleger
- Zum Zuschneiden von Ästen und für Kroneneinkürzungen
- Mit präzisiertem Führungsverhalten
- Optimale Ergonomie
- Akku-Motorsäge für den Einsatz in lärmsensiblen Bereichen



MSA 161 T

36 V • 1,25 kW^① • 2,5 kg^②



Leichte Profi-Akku-Baumpflugesäge[®] für den Einsatz in lärmsensiblen Bereichen. Mit 1/4"-PM3-Sägekette für einen feinen Schnitt und eine hohe Schnittleistung, verliersichere Mutter am Kettenraddeckel.

MSA 161 T ohne Akku und Ladegerät^③

Schienenlänge	25 cm	
Bestellnummer	1252 200 0043	437,00 €

Schienenlänge	30 cm	
Bestellnummer	1252 200 0044	449,00 €



NEU -
INFO ZUR
VERFÜGBARKEIT
AUF STIHL.DE

MSA 220 TC-O

36 V • 2,1 kW^① • 3,3 kg^②

Leistungsstarke Profi-Akku-Baumpflugesäge[®] zum Abtragen von Stammstücken, für Kronenkorrekturen oder die Entfernung von Totholz. Besonders komfortable Bedienung durch elektronisches Bediensystem mit Entsperrtaster zur einfachen Aktivierung der Säge. Bediencockpit mit 180° LED-Anzeige zur Information über den Betriebszustand der Motorsäge sowie der eingelegten Kettenbremse. Serienmäßig mit Ölsensor und LED-Anzeige zur aktiven Information des Anwenders bei Ölmangel. Einfach zu reinigender Luftfilter für lange Lebensdauer und optimale Motorkühlung, 3/8"-PS3-Sägekette für eine sehr hohe Schnittleistung, seitliche Kettenspannung, werkzeugloser Öltankverschluss und verliersichere Mutter am Kettenraddeckel.

MSA 220 TC-O ohne Akku und Ladegerät^③

Schienenlänge	30 cm ^④	
Bestellnummer	MA01 200 0002	777,00 €

Schienenlänge	35 cm^④	
Bestellnummer	MA01 200 0003	789,00 €

Weitere Versionen: MSA 220 T siehe Tabelle Seite 96

NEU - INFO ZUR VERFÜGBARKEIT AUF STIHL.DE KRALLENSCHLAG FÜR MSA 220 T/TC-O

Großer Krallenschlag aus Metall für grobborkiges Holz.



Bestellnummer	MA01 664 0500	3,00 €
---------------	----------------------	---------------

Unverbindliche Preisempfehlungen des Herstellers in Euro

C = Komfortversion O = Ölsensor
E = STIHL ErgoStart T = Tophandle
M = STIHL M-Tronic



MS 151 TC-E

23,6 cm³ • 1,1 kW / 1,5 PS • 2,6 kg^②

Leichteste Baumpflugesäge[®] von STIHL. Ideal für vielseitige Baumpflegearbeiten wie Totholzentrufen, Kronenpflege oder Entfernen von Stamm- und Stockaustrieben. Manuelle Kraftstoffpumpe und STIHL ErgoStart garantieren einfaches Starten. Serienmäßig mit 1/4"-PM3-Sägekette für einen feinen Schnitt. STIHL 2-MIX-Motor für hohe Schnittleistung.

Schienenlänge	25 cm	
Bestellnummer	1146 200 0056	594,00 €

Schienenlänge	30 cm	
Bestellnummer	1146 200 0057	606,00 €



MS 194 T

31,8 cm³ • 1,4 kW / 1,9 PS • 3,3 kg^②

Vielseitige Baumpflugesäge[®] von STIHL. Für verschiedene Arbeiten wie Kronenpflege, Totholzentrufen oder Entfernung von Stamm- und Stockaustrieben. Mit 1/4"-PM3-Sägekette für einen feinen Schnitt. Hohe Schnittleistung durch STIHL 2-MIX-Motor.

Schienenlänge	30 cm	
Bestellnummer	1137 200 0314	544,00 €

Schienenlänge	35 cm	
Bestellnummer	1137 200 0312	556,00 €



AKTIVE INFORMATION BEI ÖLMANGEL

Die neuen MSA 220 TC-O und MSA 300 C-O sind die ersten STIHL Akku-Motorsägen mit integriertem Öl-Sensor und LED-Anzeige. Bei Mangel an Kettenhaftöl leuchtet die LED im Bediencockpit der Sägen rot auf und informiert den Anwender aktiv über das bestehende Defizit. Ist ausreichend Öl im System vorhanden ist das LED-Lämpchen aus. Unsere empfohlenen Kettenhaftöle STIHL SynthPlus, STIHL BioPlus und STIHL ForestPlus finden Sie auf Seite 344.



MS 201 TC-M

35,2 cm³ • 1,8 kW / 2,4 PS • 3,7 kg^②



Leistungsstärkste STIHL Baumpflugesäge[®]. Serienmäßig mit STIHL M-Tronic mit Kalibrierfunktion, für optimale Motorleistung vom Start weg, verliersichere Mutter am Kettenraddeckel, Leichtbauschiene reduziert das Gesamtgewicht.

Schienenlänge	30 cm ^④	
Bestellnummer	1145 200 0270	937,00 €

Schienenlänge	35 cm^④	
Bestellnummer	1145 200 0267	949,00 €

① Weitere Vergleichswerte zu Benzin-Motorsägen finden Sie auf Seite 96
② Gewicht ohne Akku, mit Führungsschiene und Sägekette
③ Speziell für Arbeiten im Baum konzipiert und ausschließlich von geschulten Anwendern in der Baumpflege einzusetzen
④ Mit Führungsschiene und Sägekette

⑤ Gewicht unbetankt, ohne Führungsschiene und Sägekette
⑥ Mit Leichtbauschiene
⑦ Erläuterung der Symbole auf Seite 424
⑧ Erläuterung der Prüfzeichen auf Seite 435



CARVINGSÄGEN

- Spezialmotorsägen für Holzschnitzer, Baumpfleger und Obstbauern
- Ideal für den feinen Schnitt und filigrane Konturen
- Besonders leicht, wendig und vibrationsarm
- Extrem rückschlagarm
- Carvingschiene mit optischer Führungshilfe



APM SYSTEM
AP 300

MSA 200 C-B

36 V • 1,8 kW^① • 3,3 kg^②



Akku-Carvingsäge mit hoher Schnittleistung für den mobilen Einsatz in lärmsensiblen Bereichen. STIHL Kettenschnellspannung, werkzeugloser Tankverschluss, ausgestattet mit der STIHL Carvingschiene und 1/4"-PM3-Sägekette für exaktes und sicheres Arbeiten.

MSA 200 C-B ohne Akku und Ladegerät^③

Schienenlänge 30 cm

Bestellnummer 1251 200 0034

454,00 €



MS 151 C-E

23,6 cm³ • 1,1 kW / 1,5 PS • 2,8 kg^②

Leichteste Carvingsäge von STIHL. Einfaches und kräfteschonendes Starten dank manueller Kraftstoffpumpe und STIHL ErgoStart. Ausgestattet mit der STIHL Carvingschiene und 1/4"-PM3-Sägekette für exaktes und sicheres Arbeiten. STIHL 2-MIX-Motor für hohe Schnittleistung.

Schienenlänge 30 cm

Bestellnummer 1146 200 0059

631,00 €



MS 194 C-E

31,8 cm³ • 1,4 kW / 1,9 PS • 3,6 kg^②

Wendige Carvingsäge. STIHL ErgoStart und Kraftstoffpumpe ermöglichen ein einfaches und kräfteschonendes Starten. Ausgestattet mit der STIHL Carvingschiene und 1/4"-RMS-Sägekette für exaktes und sicheres Arbeiten. Hohe Schnittleistung durch STIHL 2-MIX-Motor.

Schienenlänge 30 cm

Bestellnummer 1137 200 0334

594,00 €

Unverbindliche Preisempfehlungen des Herstellers in Euro

B = STIHL Kettenschnellspannung M = STIHL M-Tronic
C = Komfortversion R = Rettungssäge
E = STIHL ErgoStart

RETTUNGSSÄGE

- Für Rettungseinsätze und zur Brandbekämpfung
- Spezial-Sägekette mit Hartmetall-aufpanzerung
- Enormes Leistungsvermögen im mittleren Drehzahlbereich



MS 462 C-M R

72,2 cm³ • 4,4 kW / 6,0 PS • 6,5 kg^②

Für Rettungseinsätze und zur Brandbekämpfung. Schnellspanner zur einfachen Fixierung des Schnitttiefenbegrenzers, STIHL M-Tronic für stets optimale Motorleistung. Langzeit-Luftfiltersystem mit HD2-Filter mit sehr guter Filterwirkung. Großer Anwerfgriff sowie Dekompressionsventil zum einfachen und sicheren Starten, Spezial-Sägekette mit Aufpanzerung aus schlagzähen Hartmetallplatten.

Schienenlänge 50 cm

Bestellnummer 1142 200 0025

2.159,00 €



PROFI-TIPP

Die speziellen Rettungssägen werden im Unterschied zu gewöhnlichen Motorsägen meistens im sogenannten Stechschnitt benutzt. Dabei taucht die vordere Schienenspitze in das Schnittmaterial ein. Über einen Schnitttiefenbegrenzer kann die gewünschte Schnitttiefe genau festgelegt werden.

① Weitere Vergleichswerte zu Benzin-Motorsägen finden Sie auf Seite 96
② Gewicht ohne Akku, mit Führungsschiene und Sägekette
③ Mit Führungsschiene und Sägekette
④ Gewicht unbetankt, ohne Führungsschiene und Sägekette
⑤ Erläuterung der Symbole auf Seite 424
⑥ Erläuterung der Prüfzeichen auf Seite 435



ELEKTRO- MOTORSÄGEN

- Für Gelegenheitsanwender, Handwerker und Landwirte
- Für Arbeiten rund ums Haus
- Kraftvolle Elektromotoren mit hoher Schnittleistung
- Praktische Ausstattungsdetails
- Einfaches Einschalten per Knopfdruck



MSE 141

230 V • 1,4 kW • 3,6 kg[Ⓛ]

Handliches, leichtes Einstiegsmodell mit guter Schnittleistung. Gute Ergonomie für kräfteschonendes Arbeiten, seitliche Kettenspannung zum sicheren und einfachen Spannen der Kette, Kettenbremse QuickStop Super, Öltank mit transparentem Sichtfenster, Überlastschutz.

Schienenlänge	30 cm	
Bestellnummer	1208 200 0304	179,00 €

Schienenlänge	35 cm	
Bestellnummer	1208 200 0332	191,00 €



MSE 170

230 V • 1,7 kW • 3,8 kg[Ⓛ]

Leichte und komfortable Elektro-Motorsäge zum Brennholzsägen. Sehr gute Ergonomie für kräfteschonendes Arbeiten, Softgriff für guten Halt und angenehmes Arbeiten, werkzeugloser Öltankverschluss für einfaches und sicheres Befüllen mit Sägekettenhaftöl, Überlastschutz.

Schienenlänge	30 cm	
Bestellnummer	1209 200 0008	264,00 €

Schienenlänge	35 cm	
Bestellnummer	1209 200 0142	276,00 €

Weitere Versionen: MSE 170 C-B siehe Tabelle Seite 98

Unverbindliche Preisempfehlungen des Herstellers in Euro



MSE 190

230 V • 1,9 kW • 3,8 kg[Ⓛ]

Hervorragend zum Brennholzsägen. Sehr gute Ergonomie für kräfteschonendes Arbeiten, Softgriff für guten Halt und angenehmes Arbeiten, werkzeugloser Öltankverschluss für einfaches und sicheres Befüllen mit Sägekettenhaftöl, Überlastschutz.

Schienenlänge	30 cm	
Bestellnummer	1209 200 0010	344,00 €

Schienenlänge	35 cm	
Bestellnummer	1209 200 0005	356,00 €

Weitere Versionen: MSE 190 C-B siehe Tabelle Seite 98



MSE 210 C-B

230 V • 2,1 kW • 4,0 kg[Ⓛ]

Starke Elektrosäge mit hoher Schnittleistung zum Brennholzsägen und Bauen mit Holz. Sehr gute Ergonomie für kräfteschonendes Arbeiten. Kettenschnellspannung für einfaches, schnelles und sicheres Nachspannen der Kette ohne Werkzeug, Softgriff für angenehmes Arbeiten, werkzeugloser Tankverschluss für einfaches und sicheres Befüllen mit Sägekettenhaftöl, Überlastschutz.

Schienenlänge	30 cm	
Bestellnummer	1209 200 0092	452,00 €

Schienenlänge	35 cm	
Bestellnummer	1209 200 0002	464,00 €

B = STIHL Kettenschnellspannung
C = Komfortversion

Ⓛ Gewicht ohne Kabel, Sägekettenhaftöl, Führungsschiene und Sägekette
Ⓜ Auslieferung mit Führungsschiene Rollomatic E, nicht Light O4



MSE 230 C-B

230 V • 2,3 kW • 4,1 kg[Ⓛ]

Leistungsstarke Elektro-Motorsäge zum Bauen mit Holz. STIHL Kettenschnellspannung für schnelles und einfaches Nachspannen der Kette ohne Werkzeug, Softgriff für angenehmes Arbeiten, werkzeugloser Öltankverschluss für einfaches und sicheres Befüllen mit Sägekettenhaftöl, LED-Überlastanzeige.

Schienenlänge	35 cm	
Bestellnummer	1209 200 0003	542,00 €

Schienenlänge	40 cm	
Bestellnummer	1209 200 0014	554,00 €



MSE 250

230 V • 2,5 kW • 4,6 kg[Ⓛ]

Leistungsstärkste STIHL Elektro-Motorsäge für anspruchsvolle Aufgaben beim Bauen mit Holz. 3/8"-RS3-Sägekette und eine vollelektronische Steuerung der Motorfunktionen für eine hohe konstante Schnittleistung auch unter Last. Seitliche Kettenspannung, Softgriff für angenehmes Arbeiten, werkzeugloser Öltankverschluss für einfaches und sicheres Befüllen mit Sägekettenhaftöl, LED-Überlastanzeige.

Schienenlänge	40 cm	
Bestellnummer	1210 200 0032	779,00 €

Schienenlänge	45 cm [Ⓛ]	
Bestellnummer	1210 200 0003	791,00 €



ZUBEHÖR UND TEILE FÜR MOTORSÄGEN

- Zur einfachen Wartung und Inspektion
- Zur Arbeitserleichterung
- Kettenschutz passend zu unterschiedlichen Schienenlängen
- Tragtasche oder Motorsägenkoffer für leichten Transport
- Werkzeuge und Sägebock



NEU SERVICE KITS



Mit den Service Kits für STIHL Benzin-Motorsägen können Sie einfache Wartungsarbeiten selbst durchführen. Dazu erhalten Sie pro Kit je eine Zündkerze, einen Kraftstofffilter sowie einen Vlies- oder HD2-Luftfilter. Durch proaktive, regelmäßige Standard-Wartungen können Sie nicht nur Maschinenkomponenten und Bauteile vor Schmutz oder Beschädigungen schützen, sondern gleichzeitig auch die Lebensdauer Ihrer Motorsäge erhöhen. Neben dem Kombischlüssel, den Sie bereits mit Ihrer STIHL Motorsäge erhalten haben, benötigen Sie kein zusätzliches Werkzeug für die Wartung.

Service Kit 6 für MS 170 (Maschinennummer < 501926833; < 806742306), MS 180 (Maschinennummer > 507001102; > 808408057)
Bestellnummer **1130 007 4100** **14,50 €**

Service Kit 7 für MS 170 (Maschinennummer > 502696762; > 806742307), MS 180 (Maschinennummer > 507033949; > 808412503)
Bestellnummer **1130 007 4101** **14,50 €**

Service Kit 8 für MS 193 C, MS 194 C
Bestellnummer **1137 007 4100** **18,60 €**

Service Kit 9 für MS 171, MS 181, MS 211
Bestellnummer **1139 007 4100** **18,60 €**

Service Kit 10 für MS 311 (Maschinennummer < 177141852; < 295591589), MS 362 (Maschinennummer < 177600964; < 296650585), MS 391 (Maschinennummer < 177167777; < 293277554)
Bestellnummer **1140 007 4100** **23,80 €**

Service Kit 11 für MS 261, MS 362 (Maschinennummer 177610358-183603946; > 296984305)
Bestellnummer **1140 007 4101** **23,80 €**

Service Kit 12 für MS 241, MS 362 (Maschinennummer > 183717483), MS 400
Bestellnummer **1140 007 4102** **23,80 €**

Service Kit 13 für MS 271, MS 291, MS 311 (Maschinennummer > 177198332; > 296246447), MS 391 (Maschinennummer > 177197832; > 295938026)
Bestellnummer **1140 007 4103** **23,80 €**

Service Kit 14 für MS 462
Bestellnummer **1142 007 4101** **23,80 €**

Service Kit 15 für MS 231, MS 251
Bestellnummer **1143 007 4100** **23,80 €**

Service Kit 16 für MS 661
Bestellnummer **1144 007 4101** **29,00 €**

Service Kit 17 für MS 500i
Bestellnummer **1147 007 4101** **29,00 €**

Service Kit 18 für MS 162
Bestellnummer **1148 007 4100** **14,80 €**


Service Kit 45 für MS 170 (mit STIHL 2-MIX-Motor), MS 180 (mit STIHL 2-MIX-Motor)
Bestellnummer **1130 007 4103** **14,50 €**

Unverbindliche Preisempfehlungen des Herstellers in Euro

⊕ Ab MS 261 aufwärts
⊖ Für MS 271, MS 291, MS 311, MS 391

KOMBISCHLÜSSEL

Zum Nachspannen der Kette und zum Wechseln von Kette, Schiene und Zündkerze.



Schlüsselweite 19 ⊕
Bestellnummer **1119 890 3405** **8,90 €**

Schlüsselweite 19 - 13 ⊕
Bestellnummer **1129 890 3401** **8,90 €**

Schlüsselweite 19 - 16 ⊕
Bestellnummer **0000 890 3400** **8,90 €**

Schlüsselweite 16 und 13 ⊕
Bestellnummer **0000 890 3402** **8,90 €**

TRAGTASCHE FÜR MOTORSÄGEN



Zur sauberen Aufbewahrung und zum Transport von Motorsägen mit Schienenlängen bis zu 45 cm.

Bestellnummer **0000 881 0508** **39,10 €**

KETTENSCHUTZ FÜR BAUMPFLLEGESÄGEN



Schnappt verliersicher in den Kettenraddeckel ein. Krallenanschlag wird abgedeckt. Für MS 193 T, MS 194 T, MS 201 T und MSA 220 T.

Bis 35 cm Schienenlänge
Bestellnummer **0000 792 9160** **11,50 €**

Bis 40 cm Schienenlänge
Bestellnummer **0000 792 9161** **12,70 €**



BETRIEBSSTOFFE, HANDWERKZEUGE UND FORSTZUBEHÖR

FINDEN SIE **AB SEITE 338**

KETTENSCHUTZE	Unverbindliche Preisempfehlung des Herstellers in Euro	
	Preis	Bestellnummer
bis 25 cm	6,00	0000 792 9170
bis 35 cm	6,50	0000 792 9171
bis 37 cm	6,50	0000 792 9172
bis 45 cm	7,10	0000 792 9173
bis 55 cm	7,50	0000 792 9174
bis 63 cm	8,20	0000 792 9175
bis 75 cm	8,70	0000 792 9176 ⊕
bis 90 cm	10,90	0000 792 9177
		0000 792 9178
		0000 792 9179

⊕ Für MS 162, MS 170, MS 171, MS 180, MS 181, MS 193, MS 211, MS 231, MS 241, MS 251
⊖ Für MS 150, MS 151 und MS 201
⊗ Teil-Bestellnummer der Führungsschienen, näheres siehe Übersicht ab Seite 110
⊘ Auch für 3005 000 4721/50 cm
⊙ Info zur Verfügbarkeit auf stihl.de

MULTIFUNKTIONS- WERKZEUG



Praktisches, multifunktionales Qualitätswerkzeug in robustem Kunststoffgehäuse. Schlitzschraubenzieher 3,5 mm für Vergasereinstellungen und Nutenreiniger, Torx® Schraubendreher TX 27, Nylontasche mit Gürtelschlaufe.

Schlüsselweite 19 - 13 ⊕
Bestellnummer **0000 881 5501** **40,90 €**

Schlüsselweite 19 - 16 ⊕
Bestellnummer **0000 881 5502** **40,90 €**

MOTORSÄGENKOFFER



Zum Aufbewahren und zum Transport von allen Akku- und Benzin-Motorsägen mit Schienenlängen ≤ 50 cm (nicht für Elektro-Motorsägen und die Benzin-Motorsägen MS 500i, MS 661 C-M, MS 880 und MS 881).

Bestellnummer **0000 900 4009** **54,30 €**

KETTENSCHUTZ- VERLÄNGERUNG



30 cm lang, passend in Kombination mit Kettenschutz bis 90 cm (000 792 9179).

Bestellnummer **0000 792 9140** **5,60 €**



SÄGEBOCK AUS HOLZ

Leichte Ausführung. Zum komfortablen Sägen von Brennholz, Traglast max. 70 kg.



Bestellnummer 0000 881 4602

56,50 €

SCHUTZBRILLE SUPER FIT

Rote Version für erhöhte Sichtbarkeit des STIHL Lasers 2-in-1 unter schwierigen Lichtverhältnissen. Außen und innen kratzfest, dauerhaft beschlagfrei, EN 166.



Bestellnummer 0000 884 0345

26,60 €



Halter

Bestellnummer

Unverbindliche
Preiseempfehlung des
Herstellers in Euro

Geeignet für
Motorsäge

LASER 2-IN-1®

Fällrichtungsanzeiger und Ablänghilfe in einem. Für das Zurechtschneiden von kurzen Holzstücken ohne aufwendiges Messen sowie als Fällrichtungsanzeiger zur Kontrolle der Schnitte und der Fällrichtung. Wählen Sie den passenden Halter für Ihre Motorsäge dazu aus.

1130	1130 791 5400		MS 017, MS 170, MS 170-D, MS 018, MS 180
1139	1139 791 5400		MS 171, MS 181, MS 211, alle Ausführungsarten
1127	1127 791 5400		MS 029, MS 290, MS 310, MS 039, MS 390
1143	1143 791 5400	3,30	MS 231, MS 241, MS 251, alle Ausführungsarten außer VW
1121	1121 791 5400		MS 026, MS 260, alle Ausführungsarten außer VW
1141	1141 791 5400		MS 261, MS 271, MS 291, alle Ausführungsarten außer VW
1144	1144 791 5400		MS 661 C-M, alle Ausführungsarten

Bestellnummer 0000 400 0200

97,80 €



PROFI-TIPP

Zusätzlich zur Fällleiste, die bei STIHL Motorsägen als Peillinie über Lüftergehäuse, Haube und Kettenraddeckel läuft, erlaubt der auf den Boden projizierte Laserstrahl eine noch effizientere Kontrolle der Fällrichtung. Zudem können Sie den Laser 2-in-1 als zeitsparende Ablänghilfe zum Brennholzsägen einsetzen. Die Schutzbrille Super Fit sorgt dabei für eine erhöhte Sichtbarkeit des Laserstrahls unter schwierigen Lichtverhältnissen.



Unverbindliche Preisempfehlungen des Herstellers in Euro

C = Komfortversion
E = STIHL Ergostart

Ⓢ Weitere Vergleichswerte zu Benzin-Hoch-Entastern finden Sie auf Seite 98
Ⓢ Gewicht ohne Akku, Führungsschiene und Sägekette
Ⓢ Mit Führungsschiene, Sägekette
Ⓢ Gewicht unbetankt, ohne Führungsschiene und Sägekette

Ⓢ Halter im Lieferumfang nicht enthalten

HOCH-ENTASTER, ZUBEHÖR UND TEILE

- Als Benzin- oder Akku-Gerät erhältlich
- Zum Auslichten von Gehölzen
- Zum Schneiden von Obstbäumen in großer Höhe
- Bis zu fünf Meter Reichweite
- Rückentragsysteme für kräfteschonendes Arbeiten



NEU - INFO ZUR VERFÜGBARKEIT AUF STIHL.DE

HTA 50

36 V • 0,8 kW • 3,6 kg



Leichter Akku-Hoch-Entaster mit hoher Schnittleistung für Baum- pflegearbeiten jeglicher Art. 1/4"-PM3-Sägekette und seitliche Kettenspannung. Mit Asthaken zum einfachen Entfernen des Schnittguts aus dem Baum, halbtransparentem Öltank, ergonomischer Bedieneinheit und teilbarem Schaft für den einfachen Transport und eine platzsparende Lagerung. Gesamtlänge 280 cm.



ZUBEHÖR:
NEU®
SCHAFT-
VERLÄN-
GERUNG HTA

NEU®
STANDFUß

Siehe Seite 91

HTA 50 ohne Akku und Ladegerät

Bestellnummer LA02 011 6400

299,00 €

Set HTA 50 mit AK 20 und AL 101

Bestellnummer LA02 200 0001


SIE SPAREN 58,00 €

439,00 €

HT 56 C-E

27,2 cm³ • 0,8 kW / 1,1 PS • 6,4 kg

Komfortables Einstiegsmodell mit STIHL 2-MIX-Motor für die Baum-, Grundstücks- und Obstbaumpflege. 1/4"-PM3-Sägekette, leichtes und kompaktes Getriebe mit Asthaken, teilbarer Schaft für große Reichweite und einfachen Transport. Gesamtlänge 280 cm.



Bestellnummer 4139 200 0007

659,00 €



GEEIGNETE KRAFT- UND SCHMIERSTOFFE

FINDEN SIE AB SEITE 338

Ⓢ Erläuterung der Symbole auf Seite 424
Ⓢ Preisvorteil beim Kauf eines Sets gegenüber dem Bezug der Einzelkomponenten
Ⓢ Info zur Verfügbarkeit auf stihl.de



HTA 66

36 V • 1,05 kW^① • 3,3 kg^②



Besonders leichter und leiser, aber kraftvoller Akku-Hoch-Entaster für die Grundstücks-, Garten- und Obstbaumpflege. Mit 1/4"-PM3-Sägekette, leichtem Antriebskopf mit Asthaken und starrem Schaft. Gesamtlänge 240 cm.



ZUBEHÖR:
STANDFUß

HTA 66 ohne Akku und Ladegerät^③
Bestellnummer LA03 200 0004

529,00 €

HTA 135

36 V • 1,5 kW^① • 6,8 kg^②



Leistungsstärkster STIHL Akku-Hoch-Entaster. Leise und vibrationsarm. Für professionelle Anwender in Baumpflege, Obstbau und Kommune. Zum Entasten von Bäumen, Entfernen von Totholz und Sturmbruch sowie für den Obstbaumschnitt. 1/4"-PM3-Sägekette, leichtes Magnesium-Getriebe mit angegossenem, robustem Asthaken zum einfachen Entfernen des losen Schnittgutes aus dem Baum. Besonders führungssteifer Profi-Teleskopschaft mit Schnellverstellung für ein exaktes Ansetzverhalten und einen präzisen Schnitt. Vorbereitung für den STIHL Smart Connector 2 A im Gerätegehäuse. Gesamtlänge 285 - 405 cm.



INKL.
STANDFUß

HTA 135 ohne Akku und Ladegerät^③
Bestellnummer LA01 200 0002

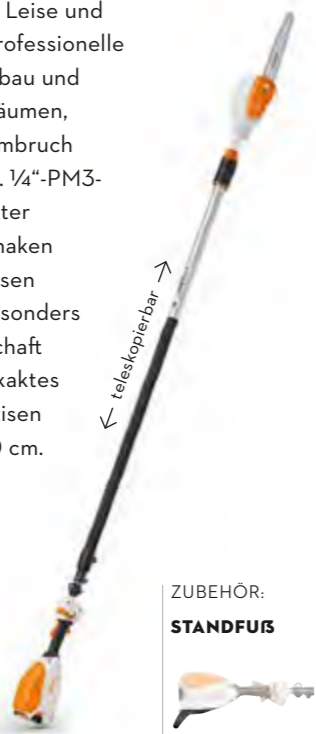
809,00 €

HTA 86

36 V • 1,05 kW^① • 4,6 kg^②



Kraftvoller Akku-Hoch-Entaster. Leise und besonders vibrationsarm. Für professionelle Anwender in Baumpflege, Obstbau und Kommune. Zum Entasten von Bäumen, Entfernen von Totholz und Sturmbruch sowie für den Obstbaumschnitt. 1/4"-PM3-Sägekette, leichter und kompakter Antriebskopf mit robustem Asthaken zum einfachen Entfernen des losen Schnittgutes aus dem Baum. Besonders führungssteifer Profi-Teleskopschaft mit Schnellverstellung für ein exaktes Ansetzverhalten und einen präzisen Schnitt. Gesamtlänge 270 - 390 cm.



ZUBEHÖR:
STANDFUß

HTA 86 ohne Akku und Ladegerät^③
Bestellnummer LA03 200 0002

629,00 €

NEU

HT 135

36,3 cm³ • 1,4 kW / 1,9 PS • 7,9 kg^②

Leistungsstärkster STIHL Benzin-Hoch-Entaster mit STIHL 4-MIX®-Motor für den Profi in Baumpflege, Obstbau und Kommune. Zum Entasten von Bäumen, Entfernen von Totholz oder Sturmbruch sowie für den Obstbaumschnitt. 1/4"-PM3-Sägekette, leichtes und kompaktes Getriebe mit angegossenem robustem Asthaken. Besonders führungssteifer Profi-Teleskopschaft mit Schnellverstellung für ein exaktes Ansetzverhalten und einen präzisen Schnitt. Gesamtlänge 270 - 390 cm.



Bestellnummer 4182 200 0198

1.139,00 €

STANDFÜßE

Zum Schutz von Gerät und Akku vor direktem Bodenkontakt. Für HTA 66, HTA 86, HLA 66 und HLA 86.



Bestellnummer 4857 007 1001

22,90 €

Zum Schutz von Gerät und Akku vor direktem Bodenkontakt. Für HLA 135, HTA 135 und KMA 135 R. Bei HTA 135 bereits im Lieferumfang enthalten.



Bestellnummer LA01 007 1002

22,90 €

NEU - INFO ZUR VERFÜGBARKEIT AUF STIHL.DE

Zum Schutz von Gerät und Akku vor direktem Bodenkontakt. Für HLA 56 und HTA 50.



Bestellnummer HA01 007 1000

22,90 €

NEU - INFO ZUR VERFÜGBARKEIT AUF STIHL.DE SCHAFTVERLÄNGERUNG HTA

Einfache Reichweitenverlängerung um 50 cm für den Akku-Hoch-Entaster HTA 50. Aus Aluminium, Gewicht 465 g.



Bestellnummer LA02 820 5000

43,20 €

RÜCKENTRAGSYSTEM RTS

Für längere Einsätze. Auf Körpergröße anpassbar, ermöglicht besonders kräftesparendes und ergonomisches Arbeiten. Passend für Hoch-Entaster: HT 133, HT 135, HTA 66, HTA 86, HTA 135, HTE 60; KombiMotoren mit HT-KM oder HL-KM 145°: KM 56 RC-E, KM 94 RC-E, KM 111 R, KM 131 R, KMA 135 R; Heckenschneider: HL 94 C-E, HLA 66, HLA 86, HLA 135, HLE 71. Nicht verwendbar mit: KMA 130 R, HL 94 KC-E und HLE 71 K.



Bestellnummer 0000 790 4400

151,00 €



NEU SERVICE KITS

Mit den Service Kits für STIHL Benzin-Motorgeräte können Sie einfache Wartungsarbeiten selbst durchführen. Dazu erhalten Sie pro Kit je eine Zündkerze, einen Kraftstofffilter sowie einen Papier- oder Vliesluftfilter. Durch proaktive, regelmäßige Standard-Wartungen können Sie nicht nur Maschinenkomponenten und Bauteile vor Schmutz oder Beschädigungen schützen, sondern gleichzeitig auch die Lebensdauer Ihres Motorgeräts erhöhen. Neben dem Kombischlüssel, den Sie bereits mit Ihrem STIHL Motorgerät erhalten haben, benötigen Sie kein zusätzliches Werkzeug für die Wartung.

Service Kit 30 für HT 103, FS 89, FS 91, FS 111, KM 111

Bestellnummer 4180 007 4102

20,70 €

Service Kit 31 für HT 133, BT 131, FR 131, FS 131, FS 311, KM 131

Bestellnummer 4180 007 4103

20,70 €

KLAMMER FÜR PROFI-TELESKOPSCHAFT



Für maximale Arbeitsergonomie in Kombination mit Schultergurt oder Rückentragssystem RTS. Leichtes Anbringen und schnelles Ausklinken des Gerätes. Geeignet für HT 135, HTA 86, HLA 86 und HTA 135. Bei HT 135 und HTA 135 bereits im Lieferumfang enthalten.

Bestellnummer 0000 790 8600

10,80 €

WINKELGETRIEBE

Für HT 133, HT 135 und HTA 135.



Bestellnummer 4182 640 0200

135,00 €

Für HT 56, HT 101 und HTE 60.



Bestellnummer 4138 640 0201

119,00 €

Bestellnummer		Unverbindliche Preisempfehlung des Herstellers in Euro		Schienenlänge [Ⓞ] (cm)	Hubraum (cm ³)	Leistung (kW / PS)	Leistungsaufnahme (kW)	Nennspannung (V)	Gewicht (kg)	Leistungsgewicht (kg/kW)	Systemgewicht [Ⓞ] (kg)	Schalldruckpegel [Ⓞ] (dB(A))	Schalleistungspegel [Ⓞ] (dB(A))	Vibrationswert links / rechts [Ⓞ] (m/s ²)	STIHL Motor (2-MIX / 4-MIX [Ⓞ]) / STIHL Akku-System	Sägekettenteilung	STIHL Oilomatic Sägekettentyp [Ⓞ]	Leichtbauschiene	Seitliche Kettenspannung	STIHL Kettenschnellschaltung	Manuelle Kraftstoffpumpe	STIHL ElastoStart	STIHL ErgoStart	Luftfiltersystem mit Vorabscheidung	HD2-Filter	Werkzeugloser Tankverschluss	Werkzeugloser Öltankverschluss	Überlastschutz	Softgriff		
MOTORSÄGEN FÜR PRIVATANWENDER																															
MSA 120 C-B	1254 011 5870	199,00 [Ⓞ]	30	-	0,8 [Ⓞ] / -	0,85	36	2,7 [Ⓞ]	-	-	83	94	3,4 / 3,2	AK-System	¼" P	PM3	-	-	•	-	-	-	-	-	-	-	-	•	•	•	
Set MSA 120 C-B mit AK 20 + AL 101	1254 011 5880	339,00	30	-	0,8 [Ⓞ] / -	0,85	36	3,9 [Ⓞ]	-	3,9 [Ⓞ]	83	94	3,4 / 3,2	AK-System	¼" P	PM3	-	-	•	-	-	-	-	-	-	-	-	•	•	•	
Set MSA 120 C-B mit 2 x AK 20 + AL 101	1254 200 0016	439,00	30	-	0,8 [Ⓞ] / -	0,85	36	3,9 [Ⓞ]	-	3,9 [Ⓞ]	83	94	3,4 / 3,2	AK-System	¼" P	PM3	-	-	•	-	-	-	-	-	-	-	-	•	•	•	
MSA 140 C-B	1254 011 5840	229,00 [Ⓞ]	30	-	0,9 [Ⓞ] / -	1,1	36	2,7 [Ⓞ]	-	-	83	94	4,3 / 4,8	AK-System	¼" P	PM3	-	-	•	-	-	-	-	-	-	-	-	•	•	•	
Set MSA 140 C-B mit AK 30 + AL 101	1254 011 5850	399,00	30	-	0,9 [Ⓞ] / -	1,1	36	4,0 [Ⓞ]	-	4,0 [Ⓞ]	83	94	4,3 / 4,8	AK-System	¼" P	PM3	-	-	•	-	-	-	-	-	-	-	-	•	•	•	
Set MSA 140 C-B mit 2 x AK 30 + AL 101	1254 200 0004	539,00	30	-	0,9 [Ⓞ] / -	1,1	36	4,0 [Ⓞ]	-	4,0 [Ⓞ]	83	94	4,3 / 4,8	AK-System	¼" P	PM3	-	-	•	-	-	-	-	-	-	-	-	•	•	•	
MS 162	NEU[Ⓞ] 1148 200 0000	189,00	30	30,1	1,2 / 1,6	-	-	4,5 [Ⓞ]	3,8	5,0	100	113	3,2 / 3,0	2-MIX	¾" P	PM3 [Ⓞ]	-	•	-	-	-	o	-	-	-	-	-	-	-	-	
MS 162 C-BE	NEU[Ⓞ] 1148 200 0001	229,00	30	30,1	1,2 / 1,6	-	-	4,8 [Ⓞ]	4,0	5,3	100	113	3,6 / 3,0	2-MIX	¾" P	PM3 [Ⓞ]	-	-	•	•	-	•	-	-	-	-	-	-	-	-	
MS 170	! 1130 200 0299	209,00	30	30,1	1,2 / 1,6	-	-	4,1 [Ⓞ]	3,4	4,6	100	111	6,9 / 6,4	2-MIX	¾" P	PM3 [Ⓞ]	o	o	o	-	o	-	-	-	-	-	-	-	-	-	
MS 171	1139 200 0206	279,00	30	31,8	1,3 / 1,8	-	-	4,3 [Ⓞ]	3,3	4,8	99	112	4,0 / 4,5	2-MIX	¾" P	PM3 [Ⓞ]	o	•	o	-	o	-	•	-	•	•	•	-	-	-	
MS 180	1130 200 0500 1130 200 0559	294,00 306,00	30 35	31,8	1,4 / 1,9	-	-	4,1 [Ⓞ]	3,0	4,6 4,7	100	112	6,6 / 7,8	2-MIX	¾" P	PM3 [Ⓞ]	o	•	o	-	o	-	-	-	-	-	-	-	-	-	
MS 180 C-BE	1130 200 0386 1130 200 0557	364,00 376,00	30 35	31,8	1,4 / 1,9	-	-	4,5 [Ⓞ]	3,2	5,0 5,1	100	112	6,6 / 7,8	2-MIX	¾" P	PM3 [Ⓞ]	o	-	•	-	-	•	-	-	-	-	-	-	-	-	
MS 181	1139 200 0162 1139 200 0405	374,00 386,00	30 35	31,8	1,5 / 2,0	-	-	4,3 [Ⓞ]	2,9	4,8 4,9	100	112	3,5 / 3,0	2-MIX	¾" P	PM3 [Ⓞ]	o	•	o	-	o	-	•	-	•	•	•	-	-	-	
MS 181 C-BE	1139 200 0160 1139 200 0409	444,00 456,00	30 35	31,8	1,5 / 2,0	-	-	4,6 [Ⓞ]	3,1	5,1 5,2	100	112	3,5 / 3,0	2-MIX	¾" P	PM3 [Ⓞ]	o	-	•	•	-	•	-	•	•	•	•	-	-	-	
MS 211	1139 200 0254 1139 200 0247	436,00 448,00	30 35	35,2	1,7 / 2,3	-	-	4,3 [Ⓞ]	2,5	4,9 5,0	100	113	3,5 / 3,5	2-MIX	¾" P	PM3	o	•	o	-	o	-	•	-	•	•	•	-	-	-	
MS 211 C-BE	1139 200 0253 1139 200 0249	506,00 518,00	30 35	35,2	1,7 / 2,3	-	-	4,6 [Ⓞ]	2,7	5,2 5,3	100	113	3,5 / 3,5	2-MIX	¾" P	PM3	o	-	•	•	-	•	-	•	•	•	•	-	-	-	
MS 231	1143 200 0216 1143 200 0217	519,00 531,00	30 35	42,6	2,0 / 2,7	-	-	4,8 [Ⓞ]	2,4	5,4 5,5	103	114	3,9 / 3,9	2-MIX	¾" P	PM3	o	•	o	-	o	-	•	o	•	•	•	-	-	-	
MS 231 C-BE	1143 200 0218 1143 200 0219	589,00 601,00	30 35	42,6	2,0 / 2,7	-	-	5,1 [Ⓞ]	2,6	5,7 5,8	103	114	3,9 / 3,9	2-MIX	¾" P	PM3	o	-	•	•	-	•	•	•	•	•	•	-	-	-	
MS 251	1143 200 0672 1143 200 0673	604,00 616,00	35 40	45,6	2,2 / 3,0	-	-	4,8 [Ⓞ]	2,2	5,6 5,7	103	114	3,9 / 3,9	2-MIX	.325"	RM3 Pro	o	•	o	-	o	-	•	o	•	•	•	-	-	-	
MS 251 C-BE	1143 200 0670 1143 200 0671	674,00 686,00	35 40	45,6	2,2 / 3,0	-	-	5,1 [Ⓞ]	2,4	5,6 5,7	103	114	3,9 / 3,9	2-MIX	.325"	RM3 Pro	o	-	•	•	-	•	•	•	•	•	•	-	-	-	
MOTORSÄGEN FÜR LANDWIRTSCHAFT UND GARTENBAU																															
MSA 160 C-B	1250 200 0065 1250 200 0049	354,00 [Ⓞ] 364,00 [Ⓞ]	25 30	-	1,0 [Ⓞ] / -	1,25	36	3,1 [Ⓞ]	-	-	84	95	2,7 / 2,9	AP-System	¼" P	PM3	-	-	•	-	-	-	-	-	-	-	-	•	•	•	
MSA 200 C-B	1251 200 0018 1251 200 0021	419,00 [Ⓞ] 429,00 [Ⓞ]	30 35	-	1,4 [Ⓞ] / -	1,8	36	3,3 [Ⓞ]	-	-	84	95	4,6 / 3,9	AP-System	¼" P	PM3	-	-	•	-	-	-	-	-	-	-	-	•	•	•	
MSA 220 C-B	1251 200 0072 1251 200 0078	479,00 [Ⓞ] 489,00 [Ⓞ]	35 40	-	1,7 [Ⓞ] / -	2,1	36	3,6 [Ⓞ]	-	-	89	100	4,8 / 3,6	AP-System	¾" P	PS3	-	-	•	-	-	-	-	-	-	-	-	•	•	•	

• Serienmäßig
o Nachrüstbar (Zubehör)
! Nur solange der Vorrat reicht

B = STIHL Kettenschnellschaltung
C = Komfortversion
E = STIHL ErgoStart

Ⓞ Die tatsächliche Schnittlänge ist kürzer als die angegebene Schienenlänge. Weitere lieferbare Schneidgarnituren ab Seite 110
Ⓞ Motoreinheit unbetankt, mit Führungsschiene und Sägekette
Ⓞ K-Wert nach RL 2006 / 42 / EG = 2,0 dB(A)

Ⓞ K-Wert nach RL 2006 / 42 / EG = 2 m/s²
Ⓞ Ausführliche Erklärung der STIHL Sägekettentypen ab Seite 103
Ⓞ Mechanische Leistung als Vergleichswert zu Benzin-Motorsägen
Ⓞ Gewicht ohne Akku, mit Führungsschiene und Sägekette

Ⓞ Gewicht inklusive Akku mit Führungsschiene und Sägekette, ohne Ladegerät
Ⓞ Gewicht unbetankt, ohne Führungsschiene und Sägekette

Ⓞ Schmale Schneidgarnitur
Ⓞ Preis ohne Akku und Ladegerät
Ⓞ Info zur Verfügbarkeit auf stihl.de



Bestellnummer		Unverbindliche Preisempfehlung des Herstellers in Euro		Schienenlänge [Ⓞ] (cm)	Hubraum (cm ³)	Leistung (kW / PS)	Leistungsaufnahme (kW)	Nennspannung (V)	Gewicht (kg)	Leistungsgewicht (kg / kW)	Systemgewicht [Ⓞ] (kg)	Schalldruckpegel [Ⓞ] (dB(A))	Schallleistungspegel [Ⓞ] (dB(A))	Vibrationswert links/rechts [Ⓞ] (m/s ²)	STIHL Motor (2-MIX / 4-MIX [Ⓞ]) / STIHL Akku-System	Sägekettenteilung	STIHL Oilomatic Sägekettentyp [Ⓞ]	Leichtbauschiene	Mengenregulierbare Ölpumpe	Seitliche Kettenspannung	STIHL Kettenschnellschaltung	Manuelle Kraftstoffpumpe	Dekompressionsventil	STIHL ElastoStart	STIHL ErgoStart	Luftfiltersystem mit Vorabscheidung	HD2-Filter	Werkzeugloser Tankverschluss	Elektrische Griffheizung	Elektrische Vergaserheizung	STIHL M-Tronic	Werkzeugloser Öltankverschluss	Überlastschutz	Softgriff	STIHL Smart Connector 2 A			
MOTORSÄGEN FÜR LANDWIRTSCHAFT UND GARTENBAU																																						
MS 151 C-E	1146 200 0054 1146 200 0055	584,00 596,00	25 30	23,6	1,1 / 1,5	-	-	2,8 [Ⓞ]	2,5	3,1 3,2	96	110	4,9 / 4,9		2-MIX	¼" P	PM3	-	-	•	-	•	-	-	•	-	-	•	-	-	-	-	-	-	-	-		
MS 194 C-E	1137 200 0332 1137 200 0321	559,00 571,00	30 35	31,8	1,4 / 1,9	-	-	3,6 [Ⓞ]	2,6	4,0 4,1	101	114	3,6 / 3,6		2-MIX	⅜" P	PM3 [Ⓞ]	-	-	•	-	•	-	-	•	-	-	•	-	-	-	-	-	-	-	-		
MS 271	1141 200 0644 1141 200 0645	647,00 659,00	35 40	50,2	2,6 / 3,5	-	-	5,6 [Ⓞ]	2,2	6,4 6,5	103	115	4,5 / 4,5		2-MIX	.325"	RM3 Pro	-	-	•	-	-	-	○	-	•	○	•	-	-	-	-	-	-	-	-		
MS 271 C-BE	1141 200 0653 1141 200 0654	717,00 729,00	35 40	50,2	2,6 / 3,5	-	-	6,2 [Ⓞ]	2,4	7,0 7,1	103	115	4,5 / 4,5		2-MIX	.325"	RM3 Pro	-	-	-	•	•	-	-	•	•	○	•	-	-	-	-	-	-	-	-		
MS 291	1141 200 0672 1141 200 0669	757,00 769,00	35 40	55,5	2,8 / 3,8	-	-	5,6 [Ⓞ]	2,0	6,6 6,6	103	116	4,5 / 4,5		2-MIX	⅜"	RM3	-	-	•	-	-	-	○	-	•	○	•	-	-	-	-	-	-	-	-		
MS 291 C-BE	1141 200 0671 1141 200 0670	827,00 839,00	35 40	55,5	2,8 / 3,8	-	-	6,2 [Ⓞ]	2,2	7,2 7,2	103	116	4,5 / 4,5		2-MIX	⅜"	RM3	-	-	-	•	•	-	-	•	•	○	•	-	-	-	-	-	-	-	-		
MS 311	1140 200 0725 1140 200 0729	894,00 906,00	40 45 [Ⓞ]	59,0	3,1 / 4,2	-	-	6,2 [Ⓞ]	2,0	7,2 7,3	105	117	4,0 / 4,0		2-MIX	⅜"	RM	-	•	•	-	-	•	○	-	•	○	•	-	-	-	-	-	-	-	-		
MS 391	1140 200 0727 1140 200 0189	987,00 999,00	40 45 [Ⓞ]	64,1	3,3 / 4,5	-	-	6,2 [Ⓞ]	1,9	7,2 7,3	105	117	4,0 / 4,0		2-MIX	⅜"	RM	-	•	•	-	-	•	○	-	•	○	•	-	-	-	-	-	-	-	-		
MOTORSÄGEN FÜR DIE FORSTWIRTSCHAFT																																						
MSA 300	NEU [Ⓞ] MA02 200 0001 MA02 200 0004	799,00 [Ⓞ] 811,00 [Ⓞ]	35 40	-	2,5 [Ⓞ] / -	3,0	3,6	5,4 [Ⓞ]	-	-	93	104	2,6 / 2,8		AP-System	.325"	RS Pro	-	•	•	-	-	-	-	-	-	-	-	-	-	-	-	-	-	-	-	○	
MSA 300 C-O	NEU [Ⓞ] MA02 200 0021 MA02 200 0024	849,00 [Ⓞ] 861,00 [Ⓞ]	35 40	-	2,5 [Ⓞ] / -	3,0	3,6	5,4 [Ⓞ]	-	-	93	104	2,6 / 2,8		AP-System	.325"	RS Pro	-	•	•	-	-	-	-	-	-	-	-	-	-	-	-	-	-	-	-	○	
MS 201 C-M	1145 200 0265 1145 200 0266	927,00 939,00	30 35	35,2	1,8 / 2,4	-	-	4,0 [Ⓞ]	2,2	4,5 4,5	99	112	3,3 / 3,3		2-MIX	⅜" P	PS	•	•	•	-	-	-	•	-	-	-	•	-	-	-	-	-	-	-	-	-	
MS 241 C-M	1143 200 0258 1143 200 0259	949,00 961,00	35 40	42,6	2,3 / 3,1	-	-	4,5 [Ⓞ]	2,0	5,2 5,3	103	115	2,9 / 2,9		2-MIX	⅜" P	PS	○	•	•	-	-	•	•	-	•	•	•	•	•	•	•	•	•	-	-	-	
MS 241 C-M VW	1143 200 0261 1143 200 0262	1.019,00 1.031,00	35 40	42,6	2,3 / 3,1	-	-	4,8 [Ⓞ]	2,1	5,5 5,6	103	115	2,9 / 2,9		2-MIX	⅜" P	PS	○	•	•	-	-	•	•	-	•	•	•	•	•	•	•	•	•	-	-	-	
MS 261 C-M	1141 200 0646 1141 200 0647	1.077,00 1.089,00	35 40	50,2	3,0 / 4,1	-	-	4,9 [Ⓞ]	1,6	5,7 5,8	105	116	3,5 / 3,5		2-MIX	.325"	RS Pro	-	•	•	-	-	•	•	-	•	•	•	•	•	•	•	•	•	-	-	-	
MS 261 C-BM	1141 200 0648 1141 200 0649	1.112,00 1.124,00	35 40	50,2	3,0 / 4,1	-	-	5,1 [Ⓞ]	1,7	5,9 6,0	105	116	3,5 / 3,5		2-MIX	.325"	RS Pro	-	•	-	•	-	•	•	-	•	•	•	•	•	•	•	•	•	-	-	-	
MS 261 C-M VW	1141 200 0650 1141 200 0651	1.147,00 1.159,00	35 40	50,2	3,0 / 4,1	-	-	5,1 [Ⓞ]	1,7	5,9 6,0	105	116	3,5 / 3,5		2-MIX	.325"	RS Pro	-	•	•	-	-	•	•	-	•	•	•	•	•	•	•	•	•	•	-	-	
MS 362 C-M	1140 200 0717 1140 200 0488	1.339,00 1.351,00	40 45 [Ⓞ]	59,0	3,5 / 4,8	-	-	5,6 [Ⓞ]	1,6	6,6 6,9	106	117	3,5 / 3,5		2-MIX	⅜"	RS	-	•	•	-	-	•	•	-	•	•	•	•	•	•	•	•	•	-	-	-	
MS 362 C-M VW	1140 200 0720 1140 200 0505	1.409,00 1.421,00	40 45 [Ⓞ]	59,0	3,5 / 4,8	-	-	5,8 [Ⓞ]	1,7	6,8 7,1	106	117	3,5 / 3,5		2-MIX	⅜"	RS	-	•	•	-	-	•	•	-	•	•	•	•	•	•	•	•	•	•	-	-	
MS 400 C-M	1140 200 0520 1140 200 0521 1140 200 0776 [Ⓞ]	1.447,00 1.459,00 1.471,00	40 45 45	66,8	4,0 / 5,4	-	-	5,8 [Ⓞ]	1,5	7,0 7,1 7,1	107	118	3,5 / 3,5		2-MIX	⅜"	RS RS RH	-	•	•	-	-	•	•	-	•	•	•	•	•	•	•	•	•	-	-	-	
MS 462 C-M	1142 200 0011 1142 200 0012 1142 200 0028 1142 200 0245 [Ⓞ]	1.595,00 1.607,00 1.649,00 1.661,00	40 45 50 50	72,2	4,4 / 6,0	-	-	6,0 [Ⓞ]	1,4	7,2 7,3 7,3 7,3	108	119	4,8 / 3,6		2-MIX	⅜"	RS RS RS RH	- - • •	• • • •	• • • •	- - - -	- - • •	• • • •	- - - -	• • • •	• • • •	• • • •	• • • •	• • • •	• • • •	• • • •	- - - -	- - - -	- - - -				
MS 462 C-M VW	1142 200 0023 1142 200 0024 1142 200 0029 1142 200 0246 [Ⓞ]	1.665,00 1.677,00 1.719,00 1.731,00	40 45 50 50	72,2	4,4 / 6,0	-	-	6,1 [Ⓞ]	1,4	7,3 7,4 7,4 7,4	108	119	4,8 / 3,6		2-MIX	⅜"	RS RS RS RH	- - • •	• • • •	• • • •	- - - -	- - • •	• • • •	- - - -	• • • •	• • • •	• • • •	• • • •	• • • •	• • • •	• • • •	• • • •	- - - -	- - - -				

• Serienmäßig
○ Nachrüstbar (Zubehör)

B = STIHL Kettenschnellschaltung
C = Komfortversion
E = STIHL ErgoStart
M = STIHL M-Tronic

○ = Ölsensor
V = Elektrische Vergaserheizung
W = Elektrische Griffheizung

Ⓞ Die tatsächliche Schnittlänge ist kürzer als die angegebene Schienenlänge. Weitere lieferbare Schneidgarnituren ab Seite 110

Ⓞ Motoreinheit unbetankt, mit Führungsschiene und Sägekette

Ⓞ K-Wert nach RL 2006 / 42 / EG = 2,0 dB(A)

Ⓞ K-Wert nach RL 2006 / 42 / EG = 2 m/s²

Ⓞ Ausführliche Erklärung der STIHL Sägekettentypen ab Seite 103

Ⓞ Mechanische Leistung als Vergleichswert zu Benzin-Motorsägen

Ⓞ Gewicht ohne Akku, mit Führungsschiene und Sägekette

Ⓞ Gewicht unbetankt, ohne Führungsschiene und Sägekette

Ⓞ Schmale Schneidgarnitur

Ⓞ Auslieferung mit Führungsschiene Rollomatic E, nicht Light O4

Ⓞ Preis ohne Akku und Ladegerät

Ⓞ **NEU** - Mit Hexa Sägekette, Hexa Feile und Feilgriff aus Holz

Ⓞ Info zur Verfügbarkeit auf stihl.de



Bestellnummer	Unverbindliche Preisempfehlung des Herstellers in Euro	Schienenlänge [Ⓞ] (cm)	Hubraum (cm³)	Leistung (kW/PS)	Leistungsaufnahme (kW)	Nennspannung (V)	Gewicht (kg)	Systemgewicht [Ⓞ] (kg)	Schalldruckpegel [Ⓞ] (dB(A))	Schallleistungspegel [Ⓞ] (dB(A))	Vibrationswert links / rechts [Ⓞ] (m/s²)	STIHL Motor (2-MIX / 4-MIX [®]) / STIHL Akku-System	Kabellänge (m)	Sägekettenteilung	STIHL Oilomatic Sägekettentyp [Ⓞ]	Gesamtlänge mit Schneidgarnitur (cm)	Leichtbauschiene	Seitliche Kettenspannung	STIHL Kettenschnellspeisung	STIHL Antivibrationssystem	STIHL ErgoStart	Werkzeugloser Öltankverschluss	Überlastschutz	LED-Überlastanzeige	Softgriff	Automatische Dekompression	STIHL Smart Connector 2 A
ELEKTRO-MOTORSÄGEN																											
MSE 141	1208 200 0304 1208 200 0332	179,00 191,00	30 35	-	-	1,4	230	3,6 [Ⓞ] 4,1	90	101	3,3 / 4,2	-	0,3	3/8" P	PM3 [Ⓞ]	-	•	•	-	-	-	-	•	-	-	-	-
MSE 170	1209 200 0008 1209 200 0142	264,00 276,00	30 35	-	-	1,7	230	3,8 [Ⓞ] 4,3	92	103	2,9 / 3,4	-	0,5	3/8" P	PM3 [Ⓞ]	-	•	•	-	-	-	•	•	-	-	-	-
MSE 170 C-B	1209 200 0089 1209 200 0141	299,00 311,00	30 35	-	-	1,7	230	3,9 [Ⓞ] 4,4	92	103	2,9 / 3,4	-	4,0	3/8" P	PM3 [Ⓞ]	-	•	-	•	-	-	•	•	-	•	-	-
MSE 190	1209 200 0010 1209 200 0005	344,00 356,00	30 35	-	-	1,9	230	3,8 [Ⓞ] 4,4	92	103	2,9 / 3,4	-	1,7	3/8" P	PM3	-	•	•	-	-	-	•	•	-	•	-	-
MSE 190 C-B	1209 200 0091 1209 200 0001	379,00 391,00	30 35	-	-	1,9	230	3,9 [Ⓞ] 4,5	92	103	2,9 / 3,4	-	4,0	3/8" P	PM3	-	•	-	•	-	-	•	•	-	•	-	-
MSE 210 C-B	1209 200 0092 1209 200 0002	452,00 464,00	30 35	-	-	2,1	230	4,0 [Ⓞ] 4,6	93	104	3,4 / 4,2	-	4,0	3/8" P	PM3	-	•	-	•	-	-	•	•	-	•	-	-
MSE 230 C-B	1209 200 0003 1209 200 0014	542,00 554,00	35 40	-	-	2,3	230	4,1 [Ⓞ] 4,8	93	104	3,4 / 4,2	-	4,0	3/8" P	PM3	-	•	-	•	-	-	•	•	•	•	-	-
MSE 250	1210 200 0032 1210 200 0003	779,00 791,00	40 45 [Ⓞ]	-	-	2,5	230	4,6 [Ⓞ] 5,9	94	105	3,1 / 4,1	-	4,0	3/8"	RS3	-	-	•	-	-	-	•	•	•	•	-	-
HOCH-ENTASTER																											
HTA 50	NEU [Ⓞ] LA02 011 6400	299,00 [Ⓞ]	25	-	0,57 [Ⓞ] / -	0,8	36	3,6 [Ⓞ]	-	78	94	0,5 / 1,0	AK-System	-	1/4"	PM3	280	-	-	-	-	-	•	-	-	-	-
Set HTA 50 mit AK 20 und AL 101	NEU [Ⓞ] LA02 200 0001	439,00	25	-	0,57 [Ⓞ] / -	0,8	36	4,8 [Ⓞ]	-	78	94	0,5 / 1,0	AK-System	-	1/4"	PM3	280	-	-	-	-	-	•	-	-	-	-
HT 56 C-E	4139 200 0007	659,00	25	27,2	0,8 / 1,1	-	-	6,4 [Ⓞ]	-	91	106	5,2 / 4,9	2-MIX	-	1/4" P	PM3	280	-	•	-	-	•	•	-	-	-	-
HTA 66	LA03 200 0004	529,00 [Ⓞ]	25	-	0,74 [Ⓞ] / -	1,05	36	3,3 [Ⓞ]	-	78	93	1,0 / 1,0	AP-System	-	1/4" P	PM3	240	-	•	-	-	-	•	•	-	•	-
HTA 86	LA03 200 0002	629,00 [Ⓞ]	30	-	0,74 [Ⓞ] / -	1,05	36	4,6 [Ⓞ]	-	77	93	1,0 / 1,0	AP-System	-	1/4" P	PM3	270 - 390	-	•	-	-	-	•	•	-	•	-
HTA 135	LA01 200 0002	809,00 [Ⓞ]	30	-	1,2 [Ⓞ] / -	1,5	36	6,8 [Ⓞ]	-	84	96	4,3 / 5,1	AP-System	-	1/4" P	PM3	285 - 405	-	•	-	-	-	•	•	-	•	○
HT 135	NEU 4182 200 0198	1.139,00	30	36,3	1,4 / 1,9	-	-	7,9 [Ⓞ]	-	92	109	4,3 / 4,8	4-MIX [®]	-	1/4" P	PM3	270 - 390	-	•	-	•	-	•	-	-	•	-



• Serienmäßig
○ Nachrüstbar (Zubehör)

B = STIHL Kettenschnellspeisung
C = Komfortversion
E = STIHL ErgoStart

Ⓞ Die tatsächliche Schnittlänge ist kürzer als die angegebene Schienenlänge. Weitere lieferbare Schneidgarnituren ab Seite 110

Ⓞ Motoreinheit unbetankt, mit Führungsschiene und Sägekette

Ⓞ K-Wert nach RL 2006 / 42 / EG = 2,0 dB(A)

Ⓞ K-Wert nach RL 2006 / 42 / EG = 2 m/s²

Ⓞ Ausführliche Erklärung der STIHL Sägekettentypen ab Seite 103

Ⓞ Mechanische Leistung als Vergleichswert zu Benzin-Hoch-Entastern

Ⓞ Gewicht ohne Kabel, Sägekettenhaftöl, Führungsschiene und Sägekette

Ⓞ Gewicht ohne Akku, Führungsschiene und Sägekette

Ⓞ Gewicht inklusive Akku mit Führungsschiene und Sägekette, ohne Ladegerät

Ⓞ Gewicht unbetankt, ohne Führungsschiene und Sägekette

Ⓞ Gewicht ohne Akku, Führungsschiene und Sägekette, mit Standfuß

Ⓞ Schmale Schneidgarnitur

Ⓞ Preis ohne Akku und Ladegerät

Ⓞ Info zur Verfügbarkeit auf stihl.de

Ⓞ Auslieferung mit Führungsschiene Rollomatic E, nicht Light O4





STIHL SÄGEKETTEN UND FÜHRUNGSSCHIENEN

FÜR HÖCHSTE PRÄZISION UND EXAKTE SCHNITTE

Fällen, Entasten, Auslichten, Aufarbeiten – was Sie mit Ihrer Motorsäge oder Ihrem Hoch-Entaster auch vorhaben, mit der Vielzahl an STIHL Sägeketten- und Führungsschienen-Varianten sind Sie für alle Arbeiten gut gerüstet.

NEU

SCHNELLER UND EINFACHER
NACHSCHÄRFEN

+10% SCHNITTLLEISTUNG

LÄNGER SCHARF

HÖHERE LEBENSDAUER



HEXA SÄGEKETTE + HEXA FEILE

DAS STIHL EXKLUSIVE PROFI-SCHNEIDSYSTEM

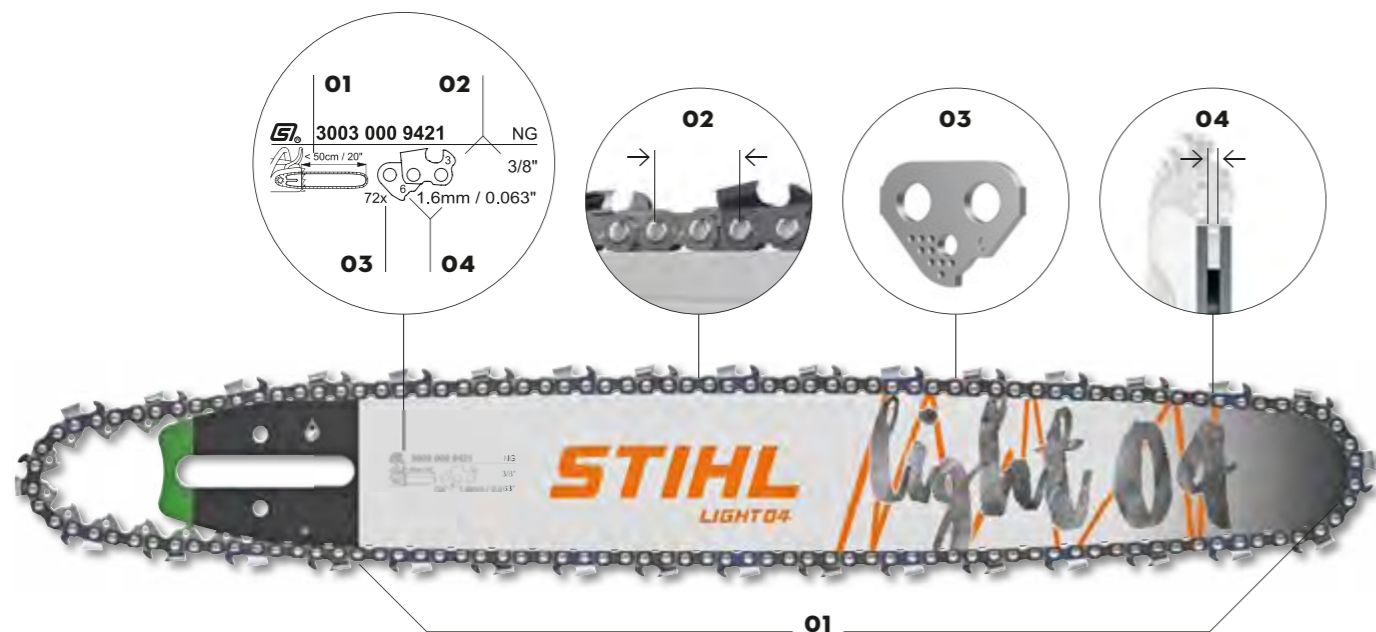
Mit dem patentierten Hexa Schneidsystem, bestehend aus Hexa Sägekette und Hexa Feile, setzt STIHL neue Maßstäbe in Sachen Schnittleistung, Schärfe und Lebensdauer. Effizienz und Zeitersparnis sind Ihnen in Ihrer täglichen Arbeit besonders wichtig? Dann ist Hexa genau die richtige Lösung für Sie! Die Hexa Sägekette beeindruckt nicht nur mit ihrer Schnittleistung, sondern auch durch ihre unkomplizierte Handhabung. Die Formen von Schneidezähnen und Feile sind optimal aufeinander abgestimmt und ermöglichen ein besonders einfaches und zügiges Nachschärfen mit nahezu perfektem Ergebnis. Im Vergleich zu anderen Sägeketten, wie z. B. $\frac{3}{8}$ " RS, muss die Hexa zudem deutlich seltener nachgeschärft werden und punktet dadurch mit einer höheren Lebensdauer. Probieren Sie jetzt das neue STIHL Hexa Schneidsystem aus und überzeugen Sie sich selbst!



Eine Videoanleitung
zum Schärfen der
Hexa Sägekette finden
Sie auf: stihl.com/hexa

- ✓ +10 % SCHNITTLLEISTUNG
In Verbindung mit der schmalen Schnittfuge verleiht der spezielle Hexa-Schliff der $\frac{3}{8}$ " Rapid Hexa-Sägekette eine um 10% höhere Schnittleistung gegenüber der $\frac{3}{8}$ " Rapid Super-Sägekette – für maximale Leistung bei Fällarbeiten.
- ✓ LÄNGER SCHARF
Da die Formen von Feile und Schneidezahn perfekt aufeinander abgestimmt sind, kann die Hexa Sägekette perfekt geschärft werden, sägt schneller und bleibt darüber hinaus auch deutlich länger scharf.
- ✓ SCHNELLER UND EINFACHER NACHSCHÄRFEN
Durch die optimale Passform von Hexa Schneidezahn und Hexa Feile geht das Nachschärfen im Vergleich zu einer Rundfeile auch deutlich schneller und einfacher von der Hand. Bei jedem Nachschärfen werden die idealen Schärfeinkel erzielt.
- ✓ HÖHERE LEBENSDAUER
Da die $\frac{3}{8}$ " RH-Sägekette seltener nachgeschärft werden muss, ist ihre Lebensdauer entsprechend höher.


SCHNEIDGARNITUREN IM DETAIL





DER WEG ZUR PASSENDEN SÄGEKETTE

Um die richtige Sägekette für Ihren Einsatzzweck zu finden, benötigen Sie einige Informationen, damit Motorsäge, Schiene und Kette zusammenpassen. Das Service-Feld auf der Schiene stellt Ihnen dazu folgende vier Werte bereit:

01  **SCHIENENLÄNGE**
Je nach Einsatzzweck ist die richtige Schienenlänge zu wählen.

02  **KETTENTEILUNG**
Die Kettenteilung gibt den gemittelten Abstand zwischen den Nietbolzen an. Die Teilungen von Kette, Schiene und Motorsäge müssen aufeinander abgestimmt sein.

03  **TREIBGLIEDANZAHL**
Die Anzahl der Treibglieder bestimmt die Länge der Kette. Dazu werden ausschließlich die Treibglieder gezählt, nicht etwa die Schneidezähne.

04  **NUTBREITE / TREIBGLIEDDICKE**
Die Kette wird mit den Treibgliedern in der Schiene geführt. Die Nutbreite der Führungsschiene und die Treibglieddicke müssen übereinstimmen.

Wählen Sie den passenden Kettentyp für Ihren Einsatzzweck aus. Der Kettentyp wird durch die Form des Schneidezahns bestimmt. Zur Auswahl stehen folgende Kettentypen:



Detaillierte Informationen finden Sie ab Seite 103.

Mit den vorliegenden Informationen können Sie die 11-stellige Bestellnummer Ihrer gewünschten Sägekette ermitteln:

- A** 4-STELLIGE TEIL-BESTELLNUMMER
Abhängig vom Kettentyp, der Kettenteilung und Nutbreite / Treibglieddicke. Diese finden Sie ab Seite 103.
- B** + 000
- C** + 00 + BENÖTIGTE ANZAHL TREIBGLIEDER
Die benötigte Anzahl Treibglieder ist abhängig von der Schienenlänge und steht auf der Schiene oder auf Seite 110. Die Anzahl der Treibglieder bestimmt die Länge der Kette. Sollte die Anzahl der Treibglieder 3-stellig sein, entfällt die zweite Null, sodass am Ende eine 11-stellige Bestellnummer entsteht.

3670 000 0056

A | B | C

Bitte beachten Sie, dass nicht alle Produkte mit den hier aufgeführten Merkmalen ausgestattet sind. Auf dieser Seite sind nur die wichtigsten beschrieben. Weitere Erläuterungen und Hinweise finden Sie ab Seite 424 und im Internet auf stihl.de.

SÄGEKETTEN

- Schweizer Präzisionsarbeit aus dem STIHL Werk in Wil
- Außerordentliche Schnittleistung und Funktionssicherheit
- Elektrolytisch verchromte Schneidezähne aus Spezialstahl und gehärtete Nietbolzen
- Optimal auf die Führungsschiene und Motorsäge abgestimmt



Sägeketten Micro sind besonders zuverlässig und komfortabel in der Anwendung. Die Halbmeißelzahnkette bietet eine hohe Schnittqualität bei vibrationsarmem Schnitt und ist unkompliziert zu schärfen. Somit ist sie auch für Gelegenheitsanwender und in der Landwirtschaft eine gute Wahl.

SÄGEKETTE MICRO



Vibrationsarme Sägekette, hohe Schnittqualität, robust und geringe Ratterneigung.

	1/4" P	1/4"	3/8" P	.325"	3/8"	.404"
1,3 mm	-	3660	3613	3693 [ⓐ]	3650	-
1,5 mm[ⓐ]	-	-	-	3685	3651	-
1,6 mm	-	-	-	3686	3652	3668

SÄGEKETTE MICRO 3



Rückschlagarme und vibrationsarme Sägekette mit Höcker-Treibglied. Hohe Schnittqualität, weiches Schneidverhalten, robust und geringe Ratterneigung.

	1/4" P	1/4"	3/8" P	.325"	3/8"	.404"
1,1 mm	3670	-	3610 [ⓐ]	-	-	-
1,3 mm	-	-	3636	3695 [ⓐ]	3662	-
1,5 mm[ⓐ]	-	-	-	3688	-	-
1,6 mm	-	-	-	3689	3664	-

[ⓐ] Ketten für Sägen anderer Hersteller
[ⓑ] Schmale Schneidgarnitur





SUPER

Sägeketten Super haben eine sehr hohe Schnittleistung. Dies wird durch den Vollmeißelzahn und den geringen Schneidwiderstand erreicht. Sägeketten Super sind damit ideal für die professionelle Forstwirtschaft und die Holzernte geeignet.

SÄGEKETTE SUPER



Vibrationsarme Hochleistungs-Sägekette für professionelle Anwender. Extrem hohe Stech- und Schnittleistung bei hoher Schnittqualität und geringer Ratterneigung.

	1/4" P	1/4"	3/8" P	.325"	3/8"	.404"
1,3 mm	-	-	3617	3690 ^①	3623	-
1,5 mm ^②	-	-	-	3638	3622	-
1,6 mm	-	-	-	3639	3621	3946

SÄGEKETTE SUPER 3



Rückschlagarme und vibrationsarme Hochleistungs-Sägekette mit Höcker-Treibglied. Hohe Stech- und Schnittleistung bei hoher Schnittqualität und geringer Ratterneigung.

	1/4" P	1/4"	3/8" P	.325"	3/8"	.404"
1,3 mm	-	-	3616	3694 ^①	3624	-
1,6 mm	-	-	-	-	3626	-



SCHNEIDGARNITUREN FÜR GESTEINSCHNEIDER

FINDEN SIE **AUF SEITE 151**

NEU



HEXA

Sägeketten Hexa zeichnen sich durch die spezifische Form des Schneidezahns aus. Mit dem patentierten Schliff wird damit die höchste Schnittleistung im STIHL Sortiment erreicht. Die Hexa Sägekette ist einfach mit einer Sechskantfeile von Hand nachzuschärfen. Damit ist sie die ideale Sägekette für professionelle Forstwirtschaft und Holzernte.

SÄGEKETTE HEXA



Besonders langlebige und vielseitige 3/8" Sägekette mit STIHL spezifischer Hexa Zahnform für 10% mehr Schnittleistung gegenüber 3/8" RS. Durch die speziell angepasste Hexa Feile extrem einfach nachzuschärfen und deutlich länger scharf als andere Sägeketten.

	1/4" P	1/4"	3/8" P	.325"	3/8"	.404"
1,6 mm	-	-	-	-	3132	-

SÄGEKETTE HEXA 3



Rückschlagarme und vibrationsarme Hexa Sägekette mit Höcker-Treibglied. Hohe Stech- und Schnittleistung bei hoher Schnittqualität und geringer Ratterneigung.

	1/4" P	1/4"	3/8" P	.325"	3/8"	.404"
1,6 mm	-	-	-	-	3134	-



DIE HEXA FEILE

FINDEN SIE **AUF SEITE 113**



DURO

Sägeketten Duro sind äußerst robust und verschleißfest. Durch die Hartmetall-Panzerung sind die Ketten bis zu zehnmal länger scharf als herkömmliche Ketten. Damit eignet sich eine Duro-Kette besonders zum Schneiden von verschmutztem Holz. Motorsägen, die schon mit Duro-Sägeketten ausgestattet sind, finden Sie ab Seite 78.

SÄGEKETTE DURO 3



Extrem robuste und rückschlagarme Hartmetall-Sägekette mit Höcker-Treibglied für anspruchsvolle Anwendungen. Ohne Nachschliff bis zu zehnmal länger scharf als herkömmliche Sägeketten. Extrem robust, hoch belastbar, vibrationsarm.

	1/4" P	1/4"	3/8" P	.325"	3/8"	.404"
1,3 mm	-	-	3612	3696 ^①	3681	-
1,5 mm ^②	-	-	-	3666	3682	-
1,6 mm	-	-	-	3667	3683	-

NEU - INFO ZUR VERFÜGBARKEIT AUF STIHL.DE UPGRADE KITS HEXA

ZUR EINFACHEN UMRÜSTUNG IHRER STIHL MOTORSÄGE AUF DAS NEUE HEXA SCHNEIDSYSTEM

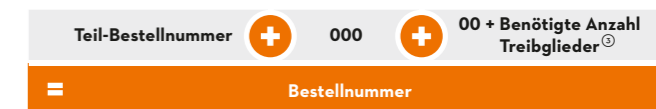
Inhalt je Kit:

- 2 x Sägekette Hexa
- 1 x Hexa Feile (5,2 x 200 mm)
- 1 x Holzgriff für Hexa Feile

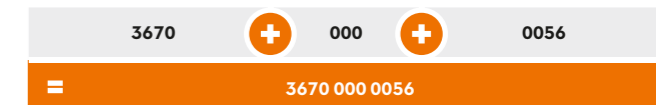
Bestellnummer	Unverbindliche Preisempfehlung des Herstellers in Euro	Verwendung für	Schienenlänge (cm)	Sägekettenteilung	Treibglieddicke (mm)	2 x Sägekette	
UPGRADE KITS HEXA							
UPGRADE KIT 2	3132 007 4700	73,80	MS 362, MS 400, MS 462, MS 500i	40	3/8"	1,6	3132 000 0060
UPGRADE KIT 3	3132 007 4701	80,10	MS 362, MS 400, MS 462, MS 500i	45	3/8"	1,6	3132 000 0066
UPGRADE KIT 4	3132 007 4702	86,30	MS 362, MS 400, MS 462, MS 500i, MS 661	50	3/8"	1,6	3132 000 0072
UPGRADE KIT 5	3132 007 4703	98,80	MS 362, MS 400, MS 462, MS 500i, MS 661	63	3/8"	1,6	3132 000 0084



ZUSAMMENSETZUNG DER ELFSTELLIGEN BESTELLNUMMER FÜR SÄGEKETTEN



Beispiel:



IN WENIGEN SCHRITTEN ZUR PASSENDEN SCHNEIDGARNITUR

Zur einfachen Auswahl der passenden Schneidgarnitur für Ihre Motorsäge oder Ihren Hoch-Entaster steht Ihnen unser Ketten- und Schienenberater auf stihl.de/ketten-schienenberater zur Verfügung.



① Ketten für Sägen anderer Hersteller
② Schmale Schneidgarnitur

① Ist die Anzahl der Treibglieder dreistellig, entfällt die zweite Null, sodass am Ende eine elfstellige Bestellnummer entsteht



SÄGEKETTEN-SPEZIALANWENDUNGEN

Bei STIHL finden Sie immer die richtige Sägekette für Ihren Einsatz. Für spezielle Einsatzgebiete bieten wir Sägeketten, die genau auf die jeweiligen Anwendungen zugeschnitten sind. Die dazu passenden Führungsschienen gibt es ebenfalls bei STIHL.

CARVING



Spezial-Sägekette für Holzschnitzer. Vibrationsarm, sehr gute Schnittleistung, durch gekürztes Zahndach kein Drücken beim Stechvorgang nötig, erreicht höhere Stechgeschwindigkeit als herkömmliche 1/4"-Sägeketten.



Teilung
(Zoll)

Unverbindliche
Preisempfehlung
des Herstellers
in Euro

Carving,
30 cm

Unverbindliche
Preisempfehlung
des Herstellers
in Euro

		SÄGEKETTE	FÜHRUNGSSCHIENE	
MS 151, MSA 120 / 140 / 160 / 200	1/4" P	3670 000 0064 ^①	26,30	3005 000 3105 100,30
MS 170 / 171 / 180 / 181 / 193 / 194 / 201 / 211	1/4"	3661 000 0064	32,40	3005 000 3205 100,30

RETTUNG (RDR)



Spezial-Sägekette für härteste Einsätze von Feuerwehren, Rettungsdiensten und Technischem Hilfswerk (z. B. Holz mit Nägeln, Verbundmaterial und Panzerglas). Schneidezähne mit vollflächiger Aufpanzerung aus schlagzähem Hartmetallplatten.



Teilung
(Zoll)

Unverbindliche
Preisempfehlung
des Herstellers
in Euro

Rollomatic ES,
50 cm

Unverbindliche
Preisempfehlung
des Herstellers
in Euro

		SÄGEKETTE	FÜHRUNGSSCHIENE	
MS 462 C-M R	3/8"	3944 000 0072	300,00	3003 002 9421 108,80

ABLÄNGEN - HOLZVOLLERNTER/SÄGESPALT-AUTOMAT (RMHS, RMH)



Sägekette für den Einsatz auf Spezialmaschinen in der maschinellen Holzernte und Brennholzerstellung, robust und langlebig. Reduzierte Spannungen führen zu geringen Rissbildungen bei geringem Verschleiß und besonders hoher Lebensdauer. **Darf nicht auf handgeführten Motorsägen eingesetzt werden.** Für mehr Informationen besuchen Sie Ihren Fachhändler.



LÄNGSSCHNITT (RMX, PMX)



Spezielle Längsschnitt-Sägekette für den Einsatz auf Längsschnitt-Geräten sowie mobilen Kleinsägewerken. Halbmeißelzahnkette mit hoher Schnittqualität bei niedrigem Vibrationsniveau und weichem Schneidverhalten. Für mehr Informationen besuchen Sie Ihren Fachhändler.



INFO ZUR VERFÜGBARKEIT AUF STIHL.DE

NEU IMMER EINSATZBEREIT MIT DEN STIHL CUT KITS

STIHL Sägeketten und Führungsschienen stehen für höchste Präzision und exakte Schnitte bei unterschiedlichsten Einsätzen. Damit die Schnittleistung Ihrer Motorsäge konstant hoch bleibt, sollten Sie die Schneidgarnitur proaktiv und regelmäßig pflegen – denn auch die beste Sägekette wird mit der Zeit stumpf. Das Schärfen Ihrer Sägekette können Sie bei Ihrem STIHL Fachhändler vornehmen lassen oder auch selbst durchführen. Sollten Sie während der Arbeit nicht die Möglichkeit dazu haben oder sollte ein Austausch der Schneidgarnitur notwendig sein, dann bieten wir Ihnen auch dafür die passende Lösung! Die neuen STIHL Cut Kits sind maschinenspezifische Zusammenstellungen aus jeweils zwei Sägeketten und einer Führungsschiene im Vorteilspaket. So haben Sie die für Ihre Motorsäge oder Ihren GTA 26 optimal abgestimmte Schneidgarnitur immer und überall zur Hand. Seien Sie jederzeit voll einsatzbereit – mit den neuen STIHL Cut Kits!



Bestellnummer	Unverbindliche Preisempfehlung des Herstellers in Euro	Verwendung für	Schienenlänge (cm)	Sägekettenteilung	Treibglieddicke (mm)	STIHL Oilomatic Sägekettentyp ^②	2 × Sägekette	1 × Führungsschiene
CUT KIT 1	3007 000 9900	42,80	GTA 26	10	1/4" P	1,1	PM3	3670 000 0028 3007 003 0101
CUT KIT 2	3005 000 9900	81,30	MS 162, MS 170, MS 171	30	3/8" P	1,1	PM3 ^③	3610 000 0044 3005 000 3905
CUT KIT 3	3005 000 9901	91,90	MS 162, MS 170, MS 171, MS 180, MS 181	35	3/8" P	1,1	PM3 ^③	3610 000 0050 3005 008 3909
CUT KIT 4	3005 000 9902	107,00	MS 180, MS 211, MS 231	35	3/8" P	1,3	PM3	3636 000 0050 3005 000 4809
CUT KIT 6	3005 000 9904	99,60	MSA 120, MSA 140, MSA 160, MS 151	30	1/4" P	1,1	PM3	3670 000 0064 3005 008 3405
CUT KIT 10	3003 000 9901	137,00	MS 261, MS 271, MSA 300	40	.325"	1,3	RS Pro	3690 000 0067 3003 000 3313
CUT KIT	3003 000 9900	133,00	MS 291, MS 311, MS 360, MS 361, MS 362, MS 391, MSE 220, MSE 250	40	3/8"	1,6	RS	3621 000 0060 3003 000 7713

① Normale Sägekette, keine spezielle Carving-Sägekette

② Schmale Schneidgarnitur

③ Ausführliche Erklärung der STIHL Sägekettentypen ab Seite 103

FÜHRUNGS- SCHIENEN

- Für unterschiedliche Einsatzarten: von der Holzernte und dem Carven bis hin zum Brennholzsägen
- Aus hochwertigem und sehr widerstandsfähigem Chrom-Molybdän-Stahl
- Optimale Umsetzung der Motorleistung in Schnittleistung



LEICHTBAUSCHIENEN

STIHL setzt konsequent auf Leichtbau, auch bei den Führungsschienen. Wählen Sie zwischen E-Light- und ES-Light-Schienen. Sowohl für kleine, leichte Sägen als auch für starke Fällsägen bieten wir Ihnen die passende Lösung. Technische Details zu den Führungsschienen finden Sie auf Seite 426.

STIHL ROLLOMATIC E MINI LIGHT



Für leichteres Arbeiten mit Hoch-Entastern oder bei der Schwachholzernte. Gewichtsvorteil von bis zu 25 % (bei 35 cm Länge).

LIGHT P04



Leichtbauschiene in Nutbreite 1,3 mm für 3/8"-PM3-Sägeketten Zum Einsatz in der Baumpflege und Schwachholzernte. Die großflächig ausgesparten Seitenplatten sind mit glasfaserverstärktem Polyamid (P) ausgefüllt und reduzieren das Gewicht um bis zu 30 %. Schienenlänge 30 - 40 cm.

STIHL ROLLOMATIC ES LIGHT



Aus verschleißfestem Spezialstahl. Freiräume ausgefräst und im speziellen Laserverfahren geschweißt. Stabiler Hohlkörper mit einer biegesteifen Ober- und Unterkonstruktion, 30 % Gewichtseinsparung gegenüber der Rollomatic ES, STIHL E-matic mit schräger Ölbohrung, Schienenkopf komplett auswechselbar. Wartungsfrei durch geschlossenes Lager beim Umlenkstern.

STIHL ROLLOMATIC E MINI



Besonders schmale Führungsschiene. Für feingliedrige Sägeketten mit 1,1 mm Treibglieddicke.

STIHL ROLLOMATIC E



Körper aus drei elektrisch verschweißten Metallplatten, wobei die mittlere großflächig ausgespart ist. Geringes Gewicht, hohe Stabilität, erhältlich mit kleinem und großem Schienenkopf. Wartungsfrei durch geschlossenes Lager beim Umlenkstern.

STIHL ROLLOMATIC ES



Für höchste Profiansprüche auf Maschinen mit hoher Leistung. Massiver und besonders steifer Schienenkörper, Schienenkopf komplett auswechselbar, elliptisch ausgeformte, schräge Ölbohrungen für optimale Schmierleistung. Wartungsfrei durch geschlossenes Lager beim Umlenkstern.



PROFI-TIPP

Die geschlossenen Lager beim Umlenkstern verfügen über eine Lebensdauerschmierung für mehr Langlebigkeit und weniger Wartungsarbeiten. So wird lästiges Nachfetten überflüssig. Erfreuliches Ergebnis: Das spart Zeit, schont die Umwelt und den Geldbeutel.



UNSERE STIHL TIMBERSPORTS® SONDERSCHIENEN

FINDEN SIE **AUF SEITE 14**

STIHL DUROMATIC E



Vollschiene für Arbeiten mit Motorsägen mittlerer bis hoher Leistung. Äußerst robust, Schienenspitze durch eine Hartmetall-Aufpanzerung geschützt, STIHL E-matic mit schräger Ölbohrung für optimale Schmierleistung.

STIHL CARVING



Spezialschiene für Schnitzarbeiten mit der Motorsäge. Extrem rückschlagarm und daher zum Schneiden sehr enger Radien geeignet. Die Schienenspitze ist mit einer Hartmetall-Aufpanzerung (Stellit) gegen Verschleiß geschützt. Lasermarkierungen ermöglichen das exakte Führen der Schienenspitze im Schnitt. Schienenlänge 30 cm mit Nutbreite 1,1 mm und 1,3 mm.



WERKZEUGE FÜR DIE SCHNEID- GARNITUR- PFLEGE

- Spezielle Werkzeuge für Wartung und Pflege
- Für die fachgerechte Kettenschärfung mit präzisen Ergebnissen
- STIHL Holzfeilengriff aus zertifiziertem Holz



SCHÄRFSETS

Bestehend aus Feilenhalter mit Rundfeile, Flachfeile und Feillehre in robuster Tasche.



1/4" P Bestellnummer 5605 007 1000	.325" Bestellnummer 5605 007 1028
1/4" u. 3/8" P Bestellnummer 5605 007 1027	3/8" Bestellnummer 5605 007 1029
NEU 3/8" Hexa [ⓐ] Bestellnummer 5607 007 1000	.404" Bestellnummer 5605 007 1030

JE 21,60 €

FEILENHALTER 2-IN-1



Praktisches Hilfsmittel zum schnellen Schärfen von Zahn und Tiefenbegrenzer in einem Arbeitsgang. Ideal für Gelegenheitsanwender. Für 1/4"-P-, 3/8"-P-, .325"-, 3/8"- und .404"-Sägeketten, integrierter Feilen-Toleranzausgleich (nur bei STIHL).

1/4" P Bestellnummer 5605 750 4306	3/8" Bestellnummer 5605 750 4305	Ø 3,2 mm	Ø 5,2 mm (nicht verwendbar mit 3/8" Hexa)
1/4" u. 3/8" P Bestellnummer 5605 750 4303	.404" Bestellnummer 0000 750 4300	Ø 4,0 mm	Ø 5,5 mm
.325" Bestellnummer 5605 750 4304		Ø 4,8 mm	

JE 40,20 €

ERSATZRUNDFEILE FÜR 1/4"-P-SÄGEKETTE

Nur für Feilenhalter 2-in-1, zum Schärfen der 1/4"-P-Sägekette, nicht zum Feilen von Hand verwendbar, Ø 3,2 x 200 mm.

Bestellnummer 0000 893 6401	2,70 €
------------------------------------	---------------



ERSATZFLACHFEILE FÜR TIEFENBEGRENZER

Für Feilenhalter 2-in-1, für die Tiefenbegrenzerbearbeitung.

Bestellnummer 0814 252 3001	11,60 €
------------------------------------	----------------

Unverbindliche Preisempfehlungen des Herstellers in Euro

- ⓐ Nut 1,1 mm
- ⓑ Nut 1,3 mm
- ⓒ Mit Sechskantfeile, ohne Feilengriff

FEILLEHREN

Zum manuellen Bearbeiten des Tiefenbegrenzers aus gehärtetem Stahl mit Spezialbeschichtung. Zwei Einstellungen für Hartholz und Weichholz. Mit dem Haken kann sowohl die Nut als auch die Ölbohrung der Schiene gereinigt werden.



FL1 Bestellnummer 0000 893 4006	1/4" P Bestellnummer 0000 893 4006	FL4 Bestellnummer 0000 893 4009	3/8", 3/8" Hexa
FL2 Bestellnummer 0000 893 4007	3/8" P [ⓐ]	FL5 Bestellnummer 0000 893 4010	.404"
FL3 Bestellnummer 0000 893 4008	.325"		

JE 4,30 €

Zur Kontrolle von Brust- und Schärfwinkel, Zahnlänge und Tiefenbegrenzerabstand sowie zum Reinigen von Nut und Ölbohrung der Führungsschiene.



1/4" P Bestellnummer 0000 893 4005	1/4", 3/8" P, .325", 3/8" u. 3/8" Hexa Bestellnummer 1110 893 4000
.404" Bestellnummer 1106 893 4000	JE 4,60 €

FEILENHALTER-FÜHRUNGEN FF 1



STIHL exklusive Feilenhalterführung. Für präzise und einfache Handhabung der Feile und fachgerechte Kettenschärfung. Ideale Ergänzung zu STIHL Schärfssets, geringer Kraftaufwand, Feile im Lieferumfang nicht enthalten.

1/4" P Bestellnummer 5614 000 7504	Ø 3,2 mm	.325" Bestellnummer 5614 000 7501	Ø 4,8 mm
1/4", 3/8" P [ⓐ] Bestellnummer 5614 000 7503	Ø 4,0 mm	3/8" Bestellnummer 5614 000 7500	Ø 5,2 mm
3/8" P [ⓐ] Bestellnummer 5614 000 7502	Ø 4,0 mm	.404" Bestellnummer 5614 000 7505	Ø 5,5 mm

JE 12,60 €


ROLLENFEILGERÄTE FG 4



STIHL exklusives Rollenfeilgerät. Ideal für die wöchentliche Präzisionsschärfung. Kompakt, geringer Kraftaufwand, mit Feilplättchen für die richtige Anpassung des Tiefenbegrenzerabstands, Feile im Lieferumfang nicht enthalten.

1/4", 3/8" P [ⓐ] Bestellnummer 5612 000 7503	Ø 4,0 mm	.325" Bestellnummer 5612 000 7501	Ø 4,8 mm
3/8" P [ⓐ] Bestellnummer 5612 000 7502	Ø 4,0 mm	3/8" Bestellnummer 5612 000 7500	Ø 5,2 mm

JE 33,10 €



PROFI-TIPP

Beim STIHL exklusiven Hexa Schneidsystem ist die Sechskantfeile optimal an die Zahnform der Sägekette angepasst. Dadurch wird bei jedem Nachschärfen der ideale Schärfwinkel erzielt, das Nachschärfen geht extrem einfach und schnell von der Hand und das Ergebnis ist eine nahezu perfekt geschärfte Hexa Sägekette. Sie bleibt deutlich länger scharf als andere Sägeketten, z. B. 3/8" RS, muss weniger oft nachgeschärft werden und überzeugt dadurch mit einer besonders langen Lebensdauer.

SÄGEKETTEN-RUNDFEILEN

Für STIHL Schärfssets und Feilenhalter (ohne Feilengriff).

1/4" P Bestellnummer 5605 771 3206	Ø 3,2 x 150 mm	1,80 €
1/4" u. 3/8" P Bestellnummer 5605 772 4006	Ø 4,0 x 200 mm	.404" Bestellnummer 5605 772 5506
.325" Bestellnummer 5605 772 4806	Ø 4,8 x 200 mm	Ø 3,5 x 200 mm Bestellnummer 5605 772 3506
3/8" Bestellnummer 5605 772 5206	Ø 5,2 x 200 mm	Ø 4,5 x 200 mm Bestellnummer 5605 772 4506

JE 2,40 €

NEU SECHSKANTFEILE FÜR HEXA

Für Hexa Sägekette (ohne Feilengriff).

3/8" Hexa Bestellnummer 5607 772 5201	Ø 5,2 x 200 mm	9,90 €
--	-----------------------	---------------




FEILENGRIFFE

Kunststoffgriff. Geeignet für Rund- und Hexafeilen von 3,2 bis 5,5 mm und alle Flachfeilen.



Bestellnummer 0000 881 4504 **1,50 €**

 Holzgriff für alle Dreikant-, Flach-, Rund- und Hexafeilen von 4,0 bis 5,5 mm.



Bestellnummer 0811 490 7860 **1,70 €**

Kunststoffgriff mit Schärfwinkeln. Für Rundfeilen von 3,2 bis 5,5 mm.



Bestellnummer 0000 881 4500 **3,80 €**

FH 3

Softgriff. Für Flachfeilen bis 150 mm.



Bestellnummer 0000 881 4503 **4,40 €**

FH 1

Softgriff mit Schärfwinkeln. Für Rundfeilen von 3,2 bis 5,5 mm.



Bestellnummer 0000 881 4502 **5,00 €**

DREIKANTSCHÄRFFEILE


Für FG 2 und FG 3 zum Bearbeiten der Tiefenbegrenzer und für Spitzzahn-Kreissägeblätter.



Bestellnummer 0811 421 8971 **7,00 €**

FLACHFEILE

Zum präzisen Nacharbeiten der Tiefenbegrenzer. 150 mm.



Bestellnummer 0814 252 3356 **4,80 €**

FEILENHALTER MIT RUNDFEILE

1/4" P Ø 3,2 mm
Bestellnummer 5605 750 4300 **10,40 €**



1/4" u. 3/8" P Ø 4,0 mm
Bestellnummer 5605 750 4327 **14,00 €**

.325" Ø 4,8 mm
Bestellnummer 5605 750 4328 **14,00 €**

3/8" Ø 5,2 mm
Bestellnummer 5605 750 4329 **14,00 €**

.404" Ø 5,5 mm
Bestellnummer 5605 750 4330 **14,00 €**

FÜHRUNGSSCHIENENRICHTER

Werkzeug zum Entgraten der Führungsschiene. Ergonomisch gestaltete Kunststoffhalterung mit Flachfeile (100 x 22 mm) aus gehärtetem Werkzeugstahl.



Bestellnummer 5605 773 4400 **30,90 €**

ZUBEHÖR: FLACHFEILE



Bestellnummer 5605 773 4200 **13,90 €**

PRÜFLEHREN

Zum Ermitteln der Teilung von Kette und Kettenrad sowie der Treibglieddicke und der Nutbreite der Führungsschiene.



Bestellnummer 0000 893 4105 **5,90 €**

Zum Ermitteln des Verschleißzustandes der Kettenräder.



Bestellnummer 0000 893 4101 **1,80 €**

PFLEGESET FÜR SCHNEIDGARNITUREN

Bestehend aus Prüflehren 0000 893 4105 / 4101 und Feillehre 1110 893 4000.



Bestellnummer 0000 007 1016 **9,50 €**

SCHÄRFGITTER

Hilfsmittel zum Feilen der Kette. Winkel-Linien (25° / 30°) zur Ausrichtung der Feile, zwei Haftmagnete.



Bestellnummer 0000 750 9900 **6,00 €**

AUFBEWAHRUNGSBOX FÜR SÄGEKETTEN

Robuste, leichte Kunststoffbox. Zwei Trennstage. Maße: 18 x 12 x 4 cm.



Bestellnummer 0000 882 5900 **4,80 €**

FEILGERÄT FG 2[Ⓢ]

Präzisions-Handfeilgerät aus Metall. Zur Tischbefestigung, ohne Feilengriffe und Feile.



Bestellnummer 5604 000 7501 **151,00 €**

ZUBEHÖR: SCHRAUBZWINGE

Zur Tischbefestigung zwei Stück erforderlich.



Bestellnummer 5604 890 5800 **10,30 €**

FEILGERÄT FG 3[Ⓢ]

Präzisions-Handfeilgerät aus Metall. Zum Befestigen auf der Führungsschiene, ohne Feilengriffe und Feile.



Bestellnummer 5610 000 7500 **107,00 €**

FEILBÖCKE

S 260

Leichte und handliche Ausführung. Einfaches Einschlagen ins Holz, leichte Fixierung der Schiene, inklusive praktischer Gürteltasche.



Bestellnummer 0000 881 0402 **17,20 €**

L 700

Große und robuste Ausführung. Einfaches Einschlagen ins Holz.



Bestellnummer 0000 881 0403 **25,50 €**

STIHL GRUNDGERÄT USG

Universal-Schärfgerät für sämtliche STIHL Sägeketten, Kreissägeblätter für FS-Geräte und Heckenscherenmesser. Komplett mit Schwenksupport für sämtliche STIHL Oilomatic-Sägeketten und zwei Formschleifscheiben. Auch zum Schärfen von STIHL Duro-Sägeketten geeignet.



Bestellnummer 5203 200 0008 **444,00 €**

ZUBEHÖR USG (OHNE ABB.)

Schwenksupport für Spitzzahn-Sägeketten[Ⓢ]
Bestellnummer 5203 750 1405 **107,00 €**

Schwenksupport für Heckenscherenmesser[Ⓢ]
Bestellnummer 5203 750 1400 **198,00 €**

Schwenksupport für FS-Kreissägeblätter[Ⓢ]
Bestellnummer 5203 750 2800 **113,00 €**


Fußspanneinrichtung
Bestellnummer 5203 007 1003 **87,80 €**

Diamantabziehvorrichtung
Bestellnummer 5203 890 4400 **128,00 €**

Diamantschleifscheibe für 3/8" PD3, .325" RD3 und 3/8" RD3
Bestellnummer 5203 757 0906 **165,00 €**

Diamantschleifscheibe für 3/8" RDR
Bestellnummer 5203 757 0901 **176,00 €**

NEU Schleifscheibe für 3/8" Hexa
Bestellnummer 5203 750 7018 **11,40 €**





SCHNITT FÜR SCHNITT. ZUR BESTFORM.

Benzin-Heckenscheren	119	Zubehör und Teile für Heckenscheren	124
Akku-Strauchscherer und Akku-Heckenscheren	120	Heckenschneider und Zubehör	129
Elektro-Heckenscheren	123		

HECKENSCHEREN IM DETAIL



TECHNIK

01 EC-ELEKTRONIK

Im AP-System erkennt die elektronische Steuerung die jeweilige Last während der Anwendung und wirkt dabei aktiv auf den EC-Motor ein. Das Resultat: eine konstante Messerhubzahl, selbst bei härtestem Rückschnitt, und stets die optimale Leistung.

02 STIHL ELEKTROMOTOR (EC)

Neben einer beeindruckenden Arbeitsleistung haben Profi-Heckenscheren im AP-System einen EC-Motor mit automatischer Drehrichtungsumkehr. Das ermöglicht bei Bedarf das Freifahren der Schneideinrichtung.

03 STIHL CONNECTED

An einer vorgesehenen Position im Gerätegehäuse kann der STIHL Smart Connector 2 A eingesetzt und das Gerät ins System von STIHL connected eingebunden werden.

KOMFORT

04 DREHBARER MULTIFUNKTIONSGRIFF

Lässt sich einfach in die optimale Position für Seiten- oder Kopfschnitt bringen.

05 AUSGEKLÜGELTE MESSERGEOMETRIE

Eine durchdachte Messerform und speziell abgestimmte Trimm- bzw. Rückschnittgetriebe sorgen für hervorragende Schnittleistung.

06 BÜGELGRIFF MIT INNENLIEGENDEM SCHALTER

Liegt komfortabel in der Hand und spart Kräfte, vor allem bei langen Arbeitsintervallen.

07 AUFGESCHRAUBTER FÜHRUNGSSCHUTZ

Schützt die Spitze der Heckenscherenmesser vor Verschleiß und erleichtert das wand- und bodennahe Schneiden.

BENZIN-HECKENSCHEREN

- Leistungsstarke Geräte mit geringem Gewicht und hoher Schnittleistung
- Für Einsätze auf weitläufigen Grundstücken
- Zur Park- und Landschaftspflege
- Für den optimalen Schnitt dichter Hecken und Ziergehölze



HS 45

27,2 cm³ • 0,75 kW / 1,0 PS • ab 4,7 kg[Ⓞ]

Einstiegsmodell für die Gehölzpflege im Hausgarten. STIHL Antivibrationssystem, STIHL ElastoStart, Langzeit-Luftfiltersystem, einseitig geschliffene Messer, integrierter Schnitenschutz.

Schnittlänge	45 cm	
Bestellnummer	4228 011 2937	339,00 €

Schnittlänge	60 cm	
Bestellnummer	4228 011 2938	379,00 €



HS 46

21,4 cm³ • 0,65 kW / 0,9 PS • 4,0 kg[Ⓞ]

Leichte Heckenscherer, ideal für anspruchsvolle Privatanwender. STIHL Antivibrationssystem, Langzeit-Luftfiltersystem, Einhebelbedienung, werkzeugloser Tankverschluss, einseitig geschliffene Messer, integrierter Schnitenschutz.

Schnittlänge	45 cm	
Bestellnummer	4242 011 2902	519,00 €

Weitere Versionen: HS 46 C-E siehe Tabelle Seite 126



HS 56 C-E

21,4 cm³ • 0,65 kW / 0,9 PS • 4,5 kg[Ⓞ]

Ideal für Landschaftsgärtner und Landwirte. STIHL Antivibrationssystem, STIHL ErgoStart, Langzeit-Luftfiltersystem, Einhebelbedienung, werkzeugloser Tankverschluss, doppelseitig geschliffene Messer, aufgeschraubter Schnitt- und Führungsschutz.

Schnittlänge	60 cm	
Bestellnummer	4242 011 2947	659,00 €

Unverbindliche Preisempfehlungen des Herstellers in Euro

C = Komfortversion
E = STIHL ErgoStart
Ⓞ Gewicht unbetankt, komplett

**HS 82 R**22,7 cm³ • 0,7 kW / 1,0 PS • 5,3 kg^①

Profi-Gerät mit niedriger Messergeschwindigkeit für einen kräftigen Schnitt. Vereinfachter Startablauf für komfortables Starten. STIHL Antivibrationssystem, Langzeit-Luftfiltersystem, doppelseitig geschliffene Messer in Rückschnittausführung, drehbarer Multifunktionsgriff, aufgeschraubter Schnitt- und Führungsschutz, Stoptaster.

Schnittlänge **60 cm**
Bestellnummer **4237 011 2977**

774,00 €

Weitere Versionen: HS 82 RC-E siehe Tabelle Seite 126

**HS 82 T**22,7 cm³ • 0,7 kW / 1,0 PS • 5,1 kg^①

Profi-Gerät mit hoher Messergeschwindigkeit für einen feinen Schnitt. Vereinfachter Startablauf für komfortables Starten. STIHL Antivibrationssystem, Langzeit-Luftfiltersystem, doppelseitig geschliffene Messer in Trimmschnittausführung, drehbarer Multifunktionsgriff, aufgeschraubter Schnitt- und Führungsschutz, Stoptaster.

Schnittlänge **60 cm**
Bestellnummer **4237 011 2985**

769,00 €**GEEIGNETE KRAFT- UND SCHMIERSTOFFE**FINDEN SIE **AB SEITE 338**

Unverbindliche Preisempfehlungen des Herstellers in Euro

C = Komfortversion R = Rückschnitt
E = STIHL ErgoStart T = Trimmschnitt

AKKU-STRAUCHSCHERE UND AKKU-HECKENSCHEREN

- Für Privatanwender und Profis
- Zum Heckenschneiden in lärmsensiblen Bereichen wie Wohngebieten, Krankenhaushäusern, Friedhöfen und Schulen
- Einfache und angenehme Handhabung
- Exzellente Schnittleistung

**HSA 26**10,8 V • 0,8 kg^②

Leichte und kompakte Akku-Strauchschere mit Strauchmesser zum Kürzen und Pflegen von kleineren, immergrünen Hecken und kleinblättrigen Ziergehölzen. Strauchmesser mit optimierter STIHL Messergeometrie für ein optimales Schnittergebnis. Mit Grasmesser auch zum Schneiden von Rasenkanten. Rutschfester Bediengriff für perfekte Ergonomie, schneller, werkzeugloser Messerwechsel, mit Ladezustandsanzeige, um die Restkapazität des Akkus jederzeit im Blick zu haben. Der Akku AS 2 passt ausschließlich zu den Produkten des AS-Systems und ist nicht kompatibel mit der HSA 25. Die HSA 26 ist im Set oder als Einzelgerät erhältlich.

Im Set enthalten:

- 1 × Lithium-Ionen-Akku AS 2, 28 Wh, 10,8 V
- 1 × Standardladegerät AL 1
- 1 × Strauchmesser, Schnittlänge 20 cm, inkl. Messerschutz
- 1 × Grasmesser, Schnittbreite 12 cm, inkl. Messerschutz
- 1 × Transporttasche Schwarz/Orange mit Ösen zur Wandmontage

HSA 26 Einzelgerät ohne Akku, Ladegerät und Transporttasche,
inkl. Strauch- und Grasmesser

Schnittlänge **20 cm**
Bestellnummer **HA03 011 3500** **89,00 €**

Set HSA 26 mit AS 2 und AL 1
Schnittlänge **20 cm** **SIE SPAREN 38,00 €**
Bestellnummer **HA03 011 3506** **129,00 €**

**HSA 45**18 V • 2,3 kg^②

Sehr leichte Akku-Heckenschere mit guter Schnittleistung zum Trimmen von Sträuchern und Hecken im hausnahen Bereich. Einseitig geschliffene Messer mit 24 mm Zahnabstand, integrierter Schnittschutz, aufgeschraubter Führungsschutz, integrierter Lithium-Ionen-Akku (36 Wh) mit Ladezustandsanzeige. Akku-Ladezeit 145 min / 210 min (80% / 100%).

Schnittlänge **50 cm**
Bestellnummer **4511 011 3500** **129,00 €**

① Gewicht unbetankt, komplett
② Gewicht ohne Akku, mit Strauchmesser
③ Gewicht inklusive Akku

④ Gewicht ohne Akku
⑤ Erläuterung der Symbole auf Seite 424
⑥ Preisvorteil beim Kauf eines Sets gegenüber dem Bezug der Einzelkomponenten

**HSA 56**36 V • 2,9 kg^②

Sehr leichte Akku-Heckenschere mit hoher Schnittleistung, zum Trimmen von Büschen und Hecken im häuslichen Umfeld. Einseitig geschliffene Messer mit 30 mm Zahnabstand, Messergeometrie in Tropfenform für mehr Halt der Zweige im Messer, integrierter Schnittschutz, aufgeschraubter Führungsschutz.

HSA 56 ohne Akku und Ladegerät

Schnittlänge **45 cm**
Bestellnummer **4521 011 3500** **169,00 €**

Set HSA 56 mit AK 10 und AL 101
Schnittlänge **45 cm** **SIE SPAREN 48,00 €**
Bestellnummer **4521 011 3510** **279,00 €**

Set HSA 56 mit 2 × AK 10 und AL 101
Schnittlänge **45 cm** **SIE SPAREN 67,00 €**
Bestellnummer **4521 200 0008** **359,00 €**

**HSA 66**36 V • 3,1 kg^②

Akku-Heckenschere mit hoher Schnittleistung bei geringem Gewicht und konstanter Hubzahl unter Last selbst bei anspruchsvollen Anwendungen. 30 mm Zahnabstand, Messergeometrie mit Tropfenform für mehr Halt der Zweige im Messer, einseitig geschliffene Messer, integrierter Schnittschutz, aufgeschraubter Führungsschutz.

HSA 66 ohne Akku und Ladegerät

Schnittlänge **50 cm**
Bestellnummer **4851 011 3520** **304,00 €**

SEITE **349****CARE & CLEAN KIT HS / HS PLUS**

Für die optimale Pflege und Reinigung der STIHL Heckenscheren und Heckenschneider. Erhältlich als Probier- oder Vorteilspaket.





APIII
SYSTEM
AP 200

HSA 8636 V • ab 3,0 kg^①

Akku-Heckenschere mit hoher Schnittleistung und Effizienz bei geringem Gewicht und konstanter Hubzahl unter Last selbst im Rückschnitt. 33 mm Zahnabstand, doppelseitig geschliffene Messer in zwei Längen, aufgeschraubter Schnitt- und Führungsschutz.

HSA 86 ohne Akku und Ladegerät

Schnittlänge **45 cm**
Bestellnummer **4851 011 3529** **349,00 €**

Schnittlänge **62 cm**
Bestellnummer **4851 011 3521** **379,00 €**



APIII
SYSTEM
AP 300

HSA 94 R36 V • ab 4,1 kg^①

Extrem leistungsstarke und robuste Profi-Akku-Heckenschere mit doppelseitig geschliffenen Messern in Rückschnittausführung. Niedrige Messergeschwindigkeit für kräftige Schnitte. Erhöhte Lebensdauer durch neuen, verbesserten EC-Motor. Drehbarer Multifunktionsgriff mit dreistufig einstellbarer Hubzahl, ergonomisch bedienbarer Bügelgriff mit innenliegendem Schalter, reibungsoptimierte Messer sowie aufgeschraubter Schnitt- und Führungsschutz. Vorbereitung für den STIHL Smart Connector 2 A im Gerätegehäuse. Akku-Betrieb mithilfe der Gürteltasche AP mit Anschlussleitung und einem Tragsystem oder einem rückentragbarem AR L Akku (siehe Seite 57).

HSA 94 R ohne Akku und Ladegerät

Schnittlänge **60 cm**
Bestellnummer **4869 011 3540** **569,00 €**

Schnittlänge **75 cm**
Bestellnummer **4869 011 3541** **619,00 €**

**DIE PASSENDEN AKKUS UND WEITERES ZUBEHÖR**FINDEN SIE **AB SEITE 18**

APIII
SYSTEM
AP 300

HSA 94 T36 V • ab 3,9 kg^①

Extrem leistungsstarke und robuste Profi-Akku-Heckenschere mit doppelseitig geschliffenen Messern in Trimmschnittausführung. Hohe Messergeschwindigkeit für ein besonders exaktes und sauberes Schnittbild. Erhöhte Lebensdauer durch neuen, verbesserten EC-Motor. Drehbarer Multifunktionsgriff mit dreistufig einstellbarer Hubzahl, ergonomisch bedienbarer Bügelgriff mit innenliegendem Schalter, reibungsoptimierte Messer sowie aufgeschraubter Schnitt- und Führungsschutz. Vorbereitung für den STIHL Smart Connector 2 A im Gerätegehäuse. Akku-Betrieb mithilfe der Gürteltasche AP mit Anschlussleitung und einem Tragsystem oder einem rückentragbarem AR L Akku (siehe Seite 57).

HSA 94 T ohne Akku und Ladegerät

Schnittlänge **60 cm**
Bestellnummer **4869 011 3550** **569,00 €**

Schnittlänge **75 cm**
Bestellnummer **4869 011 3551** **619,00 €**

ELEKTRO-HECKENSCHEREN

- Zum Schneiden von Hecken und Sträuchern rund um das Haus
- Einfach in der Handhabung
- Besonders leicht und leise

**HSE 42**230 V • 420 W • 3,0 kg^②

Ideal zum Trimmen und Schneiden von Zweigen und dünnen Ästen. Integrierter Schnittschutz, aufgeschraubter Führungsschutz, mechanische Messerbremse, einseitig geschliffene Messer, verriegelbare Kabelzugentlastung.

Schnittlänge **45 cm**
Bestellnummer **4818 011 3500** **129,00 €**

**HSE 52**230 V • 460 W • 3,1 kg^②

Ideal zum Trimmen und Schneiden von Zweigen und dünnen Ästen. Integrierter Schnittschutz, aufgeschraubter Führungsschutz, mechanische Messerbremse, einseitig geschliffene Messer, verriegelbare Kabelzugentlastung, Führungsschutz an der Messerspitze.

Schnittlänge **50 cm**
Bestellnummer **4818 011 3501** **169,00 €**

**HSE 61**230 V • 500 W • ab 3,9 kg^②

Mit 5-Positionen-Drehgriff für flexibles, bequemes Schneiden. Integrierter Schnittschutz, aufgeschraubter Führungsschutz, Reichweitenverlängerung, einseitig geschliffene Messer, vibrationsgedämpft, Kabelzugentlastung.

Schnittlänge **50 cm**
Bestellnummer **4812 011 3526** **239,00 €**

Schnittlänge **60 cm**
Bestellnummer **4812 011 3500** **254,00 €**



**HSE 71**230 V • 600 W • ab 4,1 kg[Ⓞ]

Geeignet für stärkere Äste. Integrierter Schnittschutz, aufgeschraubter Führungsschutz, Reichweitenverlängerung, einseitig geschliffene Messer, 5-Positionen-Drehgriff, vibrationsgedämpft, Kabelzugentlastung.

Schnittlänge **60 cm**
Bestellnummer **4812 011 3527** **279,00 €**

Schnittlänge **70 cm**
Bestellnummer **4812 011 3528** **294,00 €**

**HSE 81**230 V • 650 W • ab 4,1 kg[Ⓞ]

Ideal für Starkholzhecken. Aufgeschraubter Schnitt- und Führungsschutz, Reichweitenverlängerung, doppel-seitig geschliffene Messer mit großem Zahnabstand, 5-Positionen-Drehgriff, vibrationsgedämpft, Kabelzugentlastung.

Schnittlänge **50 cm**
Bestellnummer **4812 011 3529** **369,00 €**

Schnittlänge **60 cm**
Bestellnummer **4812 011 3530** **384,00 €**

Schnittlänge **70 cm**
Bestellnummer **4812 011 3531** **399,00 €**

ZUBEHÖR UND TEILE FÜR HECKEN- SCHEREN

- Praktische Helfer zum leichteren Arbeiten
- Service Kits für einfache Standard-Wartungen
- Führungsschutz und Fangblech
- Umbausätze „Einstellbares Messerspiel“



NEU SERVICE KITS

Mit den Service Kits für STIHL Benzin-Heckenscheren können Sie einfache Wartungsarbeiten selbst durchführen. Dazu erhalten Sie pro Kit je eine Zündkerze, einen Kraftstofffilter sowie einen Vliesluftfilter. Durch proaktive, regelmäßige Standard-Wartungen können Sie nicht nur Maschinenkomponenten und Bauteile vor Schmutz oder Beschädigungen schützen, sondern gleichzeitig auch die Lebensdauer Ihrer Heckenschere erhöhen. Neben dem Kombischlüssel, den Sie bereits mit Ihrer STIHL Heckenschere erhalten haben, benötigen Sie kein zusätzliches Werkzeug für die Wartung.

Service Kit 25 für HS 45
Bestellnummer **4140 007 4101** **14,50 €**

Service Kit 34 für HS 82
Bestellnummer **4237 007 4100** **14,50 €**

Service Kit 46 für HS 45 (mit STIHL 2-MIX-Motor)
Bestellnummer **4140 007 4102** **14,50 €**

FANGBLECH FÜR SCHNEIDMESSER

Zum Auffangen und Abtransport des Schnittgutes. Für Schnittlänge 50 cm, beidseitig werkzeuglos montierbar. Passend für HSA 56, HSA 66, HSA 86, alle HSE-Modelle, HLA 56, HLA 66 und HLA 86.

Bestellnummer **4859 740 3300** **28,50 €**

TRAGTASCHE

Ideal für den Transport und die Aufbewahrung des Gerätes zusammen mit den KombiWerkzeugen FS-KM oder HL-KM. Geeignet für KMA 130 R, KMA 135 R, HSA 56, HSA 66, HSA 86, HLA 56, BGA 86, BGA 100 und alle KombiMotoren mit Rundumgriff.

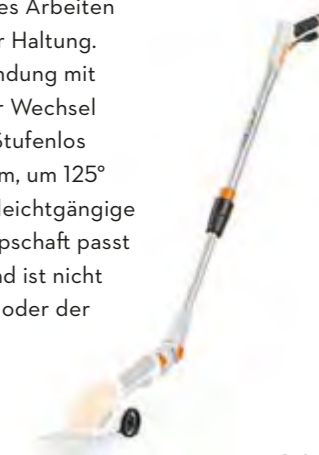
Bestellnummer **0000 881 0507** **46,90 €**



TELESKOPSCHAFT FÜR HSA 26


Ermöglicht ein ergonomisches Arbeiten mit der HSA 26 in aufrechter Haltung. Einfache und schnelle Verbindung mit der HSA 26 sowie bequemer Wechsel des Akkus AS im Handgriff. Stufenlos teleskopierbar von 95-110 cm, um 125° verstellbarer Arbeitswinkel, leichtgängige Rollen, Softgriff. Der Teleskopschaft passt ausschließlich zur HSA 26 und ist nicht kompatibel mit dem GTA 26 oder der HSA 25.

Bestellnummer **HA03 710 7100** **51,90 €**



FÜHRUNGSSCHUTZE

Schützt die Spitze des Messerbalkens vor Beschädigungen bei Arbeiten in Wand- und Bodennähe.



Passend für HS 56 C-E, HS 82 T, HSA 94 T
Bestellnummer **4237 792 9006** **11,60 €**

Passend für HS 82 R, HSA 94 R
Bestellnummer **4237 790 9802** **11,60 €**

UMBAUSÄTZE „EINSTELLBARES MESSERSPIEL“

Zur Einstellung des Messerspiels bei Verschleiß der Messer.



Satz Messerspiel, einstellbar, 60 cm
Passend für HS 82 R, HSA 94 R
Bestellnummer **4237 007 1008** **20,70 €**

Passend für HS 82 T, HSA 94 T
Bestellnummer **4237 007 1001** **20,70 €**

Satz Messerspiel, einstellbar, 75 cm
Passend für HS 82 R, HSA 94 R
Bestellnummer **4237 007 1009** **24,10 €**

Passend für HS 82 T, HSA 94 T
Bestellnummer **4237 007 1002** **24,10 €**

Bestellnummer	Unverbindliche Preisempfehlung des Herstellers in Euro	Schmittlänge (cm)	Hubraum (cm³)	Leistung (kW / PS)	Nennspannung (V)	Leistungsaufnahme (W)	Gewicht (kg)	Schalldruckpegel [Ⓞ] (dB(A))	Schalleistungspegel [Ⓞ] (dB(A))	Vibrationswert links/rechts [Ⓞ] (m/s²)	STIHL Motor (2-MIX / 4-MIX [Ⓞ]) / STIHL Akku-System	Gesamtlänge (cm)	Hubzahl (min ⁻¹)	Zahnabstand (mm)	STIHL Antivibrationssystem	STIHL ElastoStart	STIHL ErgoStart	Drehgriff	STIHL Smart Connector 2 A
BENZIN-HECKENSCHEREN																			
HS 45	4228 011 2937	339,00	45	27,2	0,75 / 1,0	-	4,7 [Ⓞ]	97	107	10,0 / 9,0	2-MIX	95	4.030	30	●	●	-	-	-
HS 45	4228 011 2938	379,00	60	27,2	0,75 / 1,0	-	5,0 [Ⓞ]	97	107	10,0 / 9,0	2-MIX	110	4.030	30	●	●	-	-	-
HS 46	4242 011 2902	519,00	45	21,4	0,65 / 0,9	-	4,0 [Ⓞ]	95	107	4,5 / 4,9	2-MIX	89	3.600	30	●	-	-	-	-
HS 46 C-E	4242 011 2927	594,00	55	21,4	0,65 / 0,9	-	4,3 [Ⓞ]	95	107	4,5 / 4,9	2-MIX	100	3.600	30	●	-	●	-	-
HS 56 C-E	4242 011 2947	659,00	60	21,4	0,65 / 0,9	-	4,5 [Ⓞ]	95	107	4,7 / 5,5	2-MIX	104	3.600	34	●	-	●	-	-
HS 82 R	4237 011 2977	774,00	60	22,7	0,7 / 1,0	-	5,3 [Ⓞ]	94	107	2,7 / 3,1	2-MIX	120	3.200	38	●	-	-	●	-
HS 82 RC-E	4237 011 2982	809,00	60	22,7	0,7 / 1,0	-	5,3 [Ⓞ]	94	107	2,5 / 2,9	2-MIX	120	3.200	38	●	-	●	●	-
HS 82 T	4237 011 2985	769,00	60	22,7	0,7 / 1,0	-	5,1 [Ⓞ]	95	107	2,7 / 2,1	2-MIX	121	5.100	30	●	-	-	●	-
AKKU-HECKENSCHEREN																			
HSA 26	HA03 011 3500	89,00 [Ⓞ]	20	-	-	10,8	0,8 [Ⓞ]	69	80	- / 1,0 [Ⓞ]	AS-System	50	2.200	19	-	-	-	-	-
Set HSA 26 mit AS 2 + AL 10	HA03 011 3506	129,00	20	-	-	10,8	1,0 [Ⓞ]	69	80	- / 1,0 [Ⓞ]	AS-System	50	2.200	19	-	-	-	-	-
HSA 45	4511 011 3500	129,00	50	-	-	18	2,3 [Ⓞ]	75	83	1,4 / 1,5	AI-Linie	91	2.500	24	-	-	-	-	-
HSA 56	4521 011 3500	169,00 [Ⓞ]	45	-	-	36	2,9 [Ⓞ]	80	91	2,7 / 1,2	AK-System	94	2.800	30	-	-	-	-	-
Set HSA 56 mit AK 10 + AL 101	4521 011 3510	279,00	45	-	-	36	3,7 [Ⓞ]	80	91	2,7 / 1,2	AK-System	94	2.800	30	-	-	-	-	-
Set HSA 56 mit 2 × AK 10 + AL 101	4521 200 0008	359,00	45	-	-	36	3,7 [Ⓞ]	80	91	2,7 / 1,2	AK-System	94	2.800	30	-	-	-	-	-
HSA 66	4851 011 3520	304,00 [Ⓞ]	50	-	-	36	3,1 [Ⓞ]	83	94	3,7 / 2,3	AP-System	103	3.000	30	-	-	-	-	-
HSA 86	4851 011 3529	349,00 [Ⓞ]	45	-	-	36	3,0 [Ⓞ]	83	94	3,7 / 2,3	AP-System	98	3.000	33	-	-	-	-	-
HSA 86	4851 011 3521	379,00 [Ⓞ]	62	-	-	36	3,3 [Ⓞ]	83	94	3,7 / 2,3	AP-System	115	3.000	33	-	-	-	-	-
HSA 94 R	4869 011 3540	569,00 [Ⓞ]	60	-	-	36	4,1 [Ⓞ]	83	94	3,5 / 2,7	AP-System	117	2.800 / 3.000 / 3.200 [Ⓞ]	38	-	-	-	●	○
HSA 94 R	4869 011 3541	619,00 [Ⓞ]	75	-	-	36	4,4 [Ⓞ]	84	95	3,6 / 2,8	AP-System	132	2.800 / 3.000 / 3.200 [Ⓞ]	38	-	-	-	●	○
HSA 94 T	4869 011 3550	569,00 [Ⓞ]	60	-	-	36	3,9 [Ⓞ]	84	95	3,0 / 2,8	AP-System	118	4.400 / 4.700 / 5.000 [Ⓞ]	30	-	-	-	●	○
HSA 94 T	4869 011 3551	619,00 [Ⓞ]	75	-	-	36	4,1 [Ⓞ]	85	96	2,5 / 2,9	AP-System	130	4.400 / 4.700 / 5.000 [Ⓞ]	30	-	-	-	●	○
ELEKTRO-HECKENSCHEREN																			
HSE 42	4818 011 3500	129,00	45	-	-	230	3,0 [Ⓞ]	84	95	3,1 / 1,5	-	92	3.400	21	-	-	-	-	-
HSE 52	4818 011 3501	169,00	50	-	-	230	3,1 [Ⓞ]	84	95	3,1 / 1,5	-	101	3.400	23	-	-	-	-	-
HSE 61	4812 011 3526	239,00	50	-	-	230	3,9 [Ⓞ]	85	96	5,3 / 3,3	-	113	3.200	29	-	-	-	●	-
HSE 61	4812 011 3500	254,00	60	-	-	230	4,1 [Ⓞ]	85	96	5,3 / 3,3	-	121	3.200	29	-	-	-	●	-
HSE 71	4812 011 3527	279,00	60	-	-	230	4,1 [Ⓞ]	88	99	3,8 / 2,6	-	123	2.600	36	-	-	-	●	-
HSE 71	4812 011 3528	294,00	70	-	-	230	4,2 [Ⓞ]	88	99	3,8 / 2,6	-	133	2.600	36	-	-	-	●	-
HSE 81	4812 011 3529	369,00	50	-	-	230	4,1 [Ⓞ]	88	99	3,2 / 2,1	-	113	2.600	36	-	-	-	●	-
HSE 81	4812 011 3530	384,00	60	-	-	230	4,2 [Ⓞ]	88	99	3,5 / 2,5	-	123	2.600	36	-	-	-	●	-
HSE 81	4812 011 3531	399,00	70	-	-	230	4,4 [Ⓞ]	88	99	3,5 / 2,5	-	133	2.600	36	-	-	-	●	-



● Serienmäßig
○ Nachrüstbar (Zubehör)

C = Komfortversion
E = STIHL ErgoStart
R = Rückschnitt
T = Trimmschnitt

Ⓞ K-Wert nach RL 2006 / 42 / EG = 2,0 dB(A)
Ⓞ K-Wert nach RL 2006 / 42 / EG = 2 m/s²
Ⓞ Gewicht unbetankt, komplett

Ⓞ Gewicht ohne Akku, mit Strauchmesser
Ⓞ Gewicht inklusive Akku und Strauchmesser, ohne Ladegerät


Ⓞ Gewicht inklusive Akku
Ⓞ Gewicht ohne Akku
Ⓞ Gewicht inklusive Akku, ohne Ladegerät

Ⓞ Gewicht ohne Kabel
Ⓞ Mit Strauchmesser/mit Grasmesser
Ⓞ Stufe 1/ Stufe 2/ Stufe 3

Ⓞ Preis ohne Akku und Ladegerät



HECKENSCHNEIDER IM DETAIL



TECHNIK

01 MESSERSYSTEM

Reibungsoptimierte Leichtlauf-Universalmesser steigern die Akku-Laufzeit um mehr als 20 % im Vergleich zu herkömmlichen Messern und sorgen in Kombination mit dem Akku-Antrieb für eine sehr gute Schnittleistung im Trimm- und Rückschnitt.

02 LUFTFILTER MIT METALLGEWEBE

Der von außen leicht zu reinigende Luftfilter mit Metallgewebe sorgt für eine optimale Motorkühlung, schützt den Innenraum des Motorgehäuses dauerhaft vor Schmutz und erlaubt so eine lange Lebensdauer.

03 STIHL CONNECTED

An einer vorgesehenen Position im Gerätegehäuse kann der STIHL Smart Connector 2 A eingesetzt und das Gerät ins System von STIHL connected eingebunden werden.

KOMFORT

04 MAGNESIUM-GETRIEBE

Das leichte Magnesium-Getriebe mit Messerbalken ist werkzeuglos um 145 Grad verstellbar für Kopf-, Seiten- und Bodenschnitt.

05 BEDIENGRIF MIT DREHZAHLEINSTELLUNG

Für gute Ergonomie sorgt der intuitive Bediengriff mit dreistufiger Drehzahleinstellung und LED-Anzeige.

06 AKKU-AUFNAHME IM GERÄT

Die STIHL AP-Akkus können direkt im Motorgehäuse eingesetzt werden. So wird das Arbeiten noch mobiler und der Anwender profitiert von der guten Balance des Heckenschneiders sowie maximaler Arbeitsfreiheit..

07 IPX4 EINSATZ BEI REGEN MÖGLICH

STIHL Akku-Geräte mit diesem Zeichen haben umfangreiche Tests, angelehnt an den IPX4-Standard, bestanden und können damit uneingeschränkt auch bei Regen eingesetzt werden.

Bitte beachten Sie, dass nicht alle Produkte mit den hier aufgeführten Merkmalen ausgestattet sind. Auf dieser Seite sind nur die wichtigsten beschrieben. Weitere Erläuterungen und Hinweise finden Sie ab Seite 424 und im Internet auf stihl.de.

HECKEN- SCHNEIDER UND ZUBEHÖR

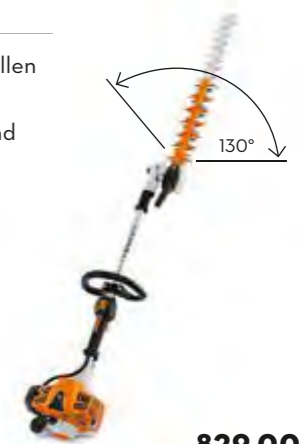
- Benzin-, Akku- und Elektro-Modelle für Profis in der Landschaftspflege genauso wie für anspruchsvolle Privatanwender
- In kurzen oder langen Schaftausführungen erhältlich
- Für besonders breite, hohe oder lange Hecken bis hin zu Bodendeckern und Gestrüpp im hausnahen Bereich



HL 91 KC-E

24,1 cm³ • 0,9 kW / 1,2 PS • 5,8 kg[Ⓢ]

Optimiert für den professionellen Schnitt von Form- und Zierhecken. Extra kurzer Schaft und gewichtsreduziertes Getriebe aus Magnesium-Druckguss, mit STIHL ErgoStart, um 130° schwenkbarer Messerbalken, Gesamtlänge 168 cm.



Bestellnummer 4243 200 0019

829,00 €

HL 94 C-E

24,1 cm³ • 0,9 kW / 1,2 PS • 6,2 kg[Ⓢ]

Für professionelle Arbeiten an hohen Hecken und den Einsatz in Bodennähe. Gewichtsreduziertes Getriebe, mit STIHL ECOSPEED zur Drehzahlregulierung für lange Arbeitsintervalle in lärmsensiblen Bereichen, STIHL ErgoStart, um 145° schwenkbarer Messerbalken, Gesamtlänge 242 cm.



Bestellnummer 4243 200 0024

929,00 €

Weitere Versionen: HL 94 KC-E (ohne Rundumgriff) siehe Tabelle Seite 132



GEEIGNETE KRAFT- UND SCHMIERSTOFFE

FINDEN SIE **AB SEITE 338**

Unverbindliche Preisempfehlungen des Herstellers in Euro

C = Komfortversion Ⓢ Gewicht unbetankt, komplett
E = STIHL ErgoStart
K = Kurzer Schaft



HLA 56

36 V • 3,8 kg^①



Leichter Akku-Heckenschneider zum Schneiden höherer Hecken und Sträucher im heimischen Garten. Einseitig geschliffene Messer in Tropfenform, Messerwinkel stufenweise einstellbar von -45° bis +90°, teilbarer Schaft für einfachen Transport. Transportlänge 115 cm, Gesamtlänge 210 cm.



ZUBEHÖR:

SCHAFT-VERLÄNGERUNG HLA

NEU
STANDFUß

Siehe Seite 133

HLA 56 ohne Akku und Ladegerät
Bestellnummer **HA01 011 2900**

239,00 €

Set HLA 56 mit AK 20 und AL 101
Bestellnummer **HA01 200 0011**

SIE SPAREN **58,00 €**
379,00 €

Set HLA 56 mit 2 x AK 20 und AL 101
Bestellnummer **HA01 200 0008**

SIE SPAREN **97,00 €**
479,00 €

HLA 66

36 V • 3,8 kg^①



Leichter Akku-Heckenschneider für den Rückschnitt von Hecken und Sträuchern sowie bodennahen Gewächsen. Messerbalken werkzeuglos um 115° verstellbar für Kopf-, Seiten- und Bodenschnitt. Doppelseitig geschliffene Messer für ein sauberes Schnittbild. Konstanter Messerhub und Arbeitsfortschritt unter Last. Rundumgriff, stufenlose Drehzahlkontrolle und intuitiver Bediengriff. Transportlänge mit eingeklapptem Messerbalken 125 cm, Gesamtlänge 205 cm.



ZUBEHÖR:

STANDFUß

Siehe Seite 133

HLA 66 ohne Akku und Ladegerät
Bestellnummer **4859 011 2910**

429,00 €

HLA 86

36 V • 4,8 kg^①



Akku-Heckenschneider mit hoher Reichweite für den professionellen Einsatz. Besonders geeignet für den Rückschnitt hochgewachsener Hecken und Sträucher sowie zum Schneiden von bodennahen Gewächsen. Ergonomisches Arbeiten durch stabilen Vierkant-Teleskopschaft. Sowohl Schaftlänge als auch Messerbalken werkzeuglos verstellbar. Messerbalken um 115° schwenkbar für Kopf-, Seiten- und Bodenschnitt. Doppelseitig geschliffene Messer für ein sauberes Schnittbild, stufenlose Drehzahlkontrolle und intuitiver Bediengriff. Transportlänge mit eingeklapptem Messerbalken 180 cm, Gesamtlänge 260 - 330 cm.



ZUBEHÖR:

STANDFUß

Siehe Seite 133

HLA 86 ohne Akku und Ladegerät
Bestellnummer **4859 011 2930**

529,00 €

HLA 135

36 V • 5,6 kg^①



Leistungsstärkster Akku-Heckenschneider im STIHL Sortiment für den professionellen Einsatz in lärmsensiblen Bereichen. Zum Schneiden von Sträuchern und Büschen sowie bodennahen Gewächsen im gesamten Spektrum vom Trimmschnitt bis zum Rückschnitt. Messerbalken werkzeuglos um 145° verstellbar für Kopf-, Seiten- und Bodenschnitt. Doppelseitig geschliffene Messer für ein sauberes Schnittbild. Intuitiver Bediengriff mit LED-Anzeige. Vorbereitung für den STIHL Smart Connector 2 A im Gerätegehäuse. Gesamtlänge 249 cm.



ZUBEHÖR:

STANDFUß

Siehe Seite 133

HLA 135 ohne Akku und Ladegerät
Bestellnummer **HA04 200 0001**

609,00 €

Weitere Versionen: HLA 135 K (ohne Rundumgriff) siehe Tabelle Seite 132

HLE 71

230 V • 600 W • 5,9 kg^②

Optimal für den Schnitt hoher und breiter Hecken im lärmsensiblen Umfeld. Um 125° schwenkbarer Messerbalken, doppelseitig geschliffene Messer, Softgriff, Transportstellung, Überlastschutz, Kabelzugentlastung, Gesamtlänge 254 cm.



Bestellnummer **4813 011 2909**

619,00 €


Weitere Versionen: HLE 71 K siehe Tabelle Seite 132

GARTEN-START. MIT STIHL.

Starten Sie mit uns in die Frühjahrssaison: Was immer Sie im Garten vorhaben, wir haben die passenden Produkte dafür. Schauen Sie bei Ihrem Fachhändler vor Ort vorbei und profitieren Sie von kompetenter Beratung sowie attraktiven Angeboten.

Wir freuen uns auf Sie!

Mehr dazu ab Februar auf:
stihl.de/aktuelles



KLAMMER FÜR PROFI-TELESKOPSCHAFT



Für maximale Arbeitsergonomie in Kombination mit Schultergurt oder Rückentragsystem RTS. Leichtes Anbringen und schnelles Ausklinken des Gerätes. Geeignet für HT 135, HTA 86, HLA 86 und HTA 135. Bei HT 135 und HTA 135 bereits im Lieferumfang enthalten.

Bestellnummer **0000 790 8600** **10,80 €**

FÜHRUNGSSCHUTZE

Schützt die Spitze des Messerbalkens vor Beschädigungen bei Arbeiten in Wand- und Bodennähe (nicht für HLA geeignet).



Passend für HLE 71
Bestellnummer **4230 007 1005** **20,40 €**

Passend für HL 91, HL 94
Bestellnummer **4237 792 9006** **11,60 €**

FANGBLECH FÜR SCHNEIDMESSER



Zum Auffangen und Abtransport des Schnittgutes. Für Schnittlänge 50 cm, beidseitig werkzeuglos montierbar. Passend für HSA 56, HSA 66, HSA 86, alle HSE-Modelle, HLA 56, HLA 66 und HLA 86.

Bestellnummer **4859 740 3300** **28,50 €**

SCHAFTVERLÄNGERUNG HLA

Einfache Reichweitenverlängerung um 50 cm für den Akku-Heckenschneider HLA 56. Aus Aluminium, Gewicht 500 g.

Bestellnummer **HA01 820 5000** **43,20 €**

Bestellnummer	Unverbindliche Preisempfehlung des Herstellers in Euro	Schnittlänge (cm)	Hubraum (cm³)	Leistung (kW / PS)	Nennspannung (V)	Leistungsaufnahme (W)	Gewicht (kg)	Schalldruckpegel [Ⓞ] (dB(A))	Schallleistungspegel [Ⓞ] (dB(A))	Vibrationswert links/rechts [Ⓞ] (m/s²)	STIHL Motor (2-MIX / 4-MIX [Ⓞ]) / STIHL Akku-System	Gesamtlänge [Ⓞ] (cm)	Hubzahl (min ⁻¹)	Zahnabstand (mm)	STIHL ErgoStart	Rundumgriff	STIHL Smart Connector 2 A
BENZIN-HECKENSCHNEIDER																	
HL 91 KC-E (130°)	4243 200 0019	829,00	60	24,1	0,9 / 1,2	-	5,8 [Ⓞ]	92	107	7,9 / 5,2	2-MIX	168	3.615	34	•	•	-
HL 94 KC-E (145°)	4243 200 0016	904,00	60	24,1	0,9 / 1,2	-	5,7 [Ⓞ]	92	108	6,4 / 6,4	2-MIX	199	3.615	34	•	-	-
HL 94 C-E (145°)	4243 200 0024	929,00	60	24,1	0,9 / 1,2	-	6,2 [Ⓞ]	91	107	6,5 / 5,4	2-MIX	242	3.615	34	•	•	-
AKKU-HECKENSCHNEIDER																	
HLA 56 (135°)	HA01 011 2900	239,00 [Ⓞ]	45	-	-	36	3,8 [Ⓞ]	77	88	1,5 / 1,5	AK-System	210	2.800	30	-	•	-
Set HLA 56 (135°) mit AK 20 + AL 101	HA01 200 0011	379,00	45	-	-	36	5,0 [Ⓞ]	77	88	1,5 / 1,5	AK-System	210	2.800	30	-	•	-
Set HLA 56 (135°) mit 2 x AK 20 + AL 101	HA01 200 0008	479,00	45	-	-	36	5,0 [Ⓞ]	77	88	1,5 / 1,5	AK-System	210	2.800	30	-	•	-
HLA 66 (115°)	4859 011 2910	429,00 [Ⓞ]	50	-	-	36	3,8 [Ⓞ]	80	91	2,3 / 1,8	AP-System	205	3.000	33	-	•	-
HLA 86 (115°)	4859 011 2930	529,00 [Ⓞ]	50	-	-	36	4,8 [Ⓞ]	80	91	2,3 / 1,6	AP-System	260 - 330	3.000	33	-	-	-
HLA 135 K (145°)	HA04 200 0006	589,00 [Ⓞ]	60	-	-	36	5,2 [Ⓞ]	84	95	2,3 / 2,7	AP-System	219	4.000	34	-	-	○
HLA 135 (145°)	HA04 200 0001	609,00 [Ⓞ]	60	-	-	36	5,6 [Ⓞ]	85	96	2,5 / 3,3	AP-System	249	4.000	34	-	•	○
ELEKTRO-HECKENSCHNEIDER																	
HLE 71 K (125°)	4813 011 2908	599,00	50	-	-	230	5,6 [Ⓞ]	85	96	6,9 / 4,3	-	211	4.000	35	-	•	-
HLE 71 (125°)	4813 011 2909	619,00	50	-	-	230	5,9 [Ⓞ]	84	95	7,6 / 3,6	-	254	4.000	35	-	•	-

• Serienmäßig
○ Nachrüstbar (Zubehör)

C = Komfortversion
E = STIHL ErgoStart
K = Kurzer Schaft

Ⓞ K-Wert nach RL 2006 / 42 / EG = 2,0 dB(A)
Ⓞ K-Wert nach RL 2006 / 42 / EG = 2 m/s²
Ⓞ Mit Messer-Schneidgarnitur

Ⓞ Gewicht unbetankt, komplett
Ⓞ Gewicht ohne Akku
Ⓞ Gewicht inklusive Akku, ohne Ladegerät

STANDFÜßE

Zum Schutz von Gerät und Akku vor direktem Bodenkontakt. Für HTA 66, HTA 86, HLA 66 und HLA 86.



Bestellnummer **4857 007 1001** **22,90 €**

Zum Schutz von Gerät und Akku vor direktem Bodenkontakt. Für HLA 135, HTA 135 und KMA 135 R. Bei HTA 135 bereits im Lieferumfang enthalten.



Bestellnummer **LA01 007 1002** **22,90 €**

NEU - INFO ZUR VERFÜGBARKEIT AUF STIHL.DE

Zum Schutz von Gerät und Akku vor direktem Bodenkontakt. Für HLA 56 und HTA 50.



Bestellnummer **HA01 007 1000** **22,90 €**

RÜCKENTRAGSYSTEM RTS

Für längere Einsätze. Auf Körpergröße anpassbar, ermöglicht besonders kräftesparendes und ergonomisches Arbeiten. Passend für Hoch-Entaster: HT 133, HT 135, HTA 66, HTA 86, HTA 135, HTE 60; KombiMotoren mit HT-KM oder HL-KM 145°: KM 56 RC-E, KM 94 RC-E, KM 111 R, KM 131 R, KMA 135 R; Heckenschneider: HL 94 C-E, HLA 66, HLA 86, HLA 135, HLE 71. Nicht verwendbar mit: KMA 130 R, HL 94 KC-E und HLE 71 K.



Bestellnummer **0000 790 4400** **151,00 €**

TRAGTASCHE



Ideal für den Transport und die Aufbewahrung des Gerätes zusammen mit den KombiWerkzeugen FS-KM oder HL-KM. Geeignet für KMA 130 R, KMA 135 R, HSA 56, HSA 66, HSA 86, HLA 56, BGA 86, BGA 100 und alle KombiMotoren mit Rundumgriff.

Bestellnummer **0000 881 0507** **46,90 €**





SO VIELFÄLTIG DIE AUFGABEN. SO EINZIGARTIG DER MOTOR.

KombiMotoren

137

MultiMotor

143

KombiWerkzeuge, Zubehör und Teile

138

MultiWerkzeuge und Zubehör

144

KOMBISYSTEM IM DETAIL

01 WÄHLEN SIE EINEN VON SECHS STARKEN KOMBIMOTOREN AUS



02 KOMBINIEREN SIE EINES DER VIELEN KOMBIWERKZEUGE UND LOS GEHT'S

Bitte beachten Sie, dass nicht alle Produkte mit den hier aufgeführten Merkmalen ausgestattet sind. Auf dieser Seite sind nur die wichtigsten beschrieben. Weitere Erläuterungen und Hinweise finden Sie ab Seite 424 und im Internet auf stihl.de.

ⓐ KM 56 RC-E kann nicht mit Kreiselsschere RG-KM verwendet werden
 ⓑ KM 131 R, KMA 130 R und KMA 135 R können nicht mit Sense FSB-KM verwendet werden

KOMBIMOTOREN

- Zur Pflege rund um Haus und Garten sowie größerer Areale
- Leistungsstarke KombiMotoren
- Kombinierbar mit verschiedenen KombiWerkzeugen



KM 56 RC-E

27,2 cm³ • 0,8 kW / 1,1 PS • 4,3 kg[ⓐ]

Für den Einsatz im Garten, am Haus und auf dem Hof.
 STIHL ErgoStart, Rundumgriff, Traggurt, STIHL 2-MIX-Motor.

Bestellnummer 4144 200 0016

394,00 €



KM 94 RC-E

24,1 cm³ • 0,9 kW / 1,2 PS • 4,0 kg[ⓐ]

Für den professionellen Einsatz.
 STIHL ErgoStart, Teillastfunktion STIHL ECOSPEED, Rundumgriff, Traggurt, STIHL 2-MIX-Motor, Stoptaster.

Bestellnummer 4149 200 0089

554,00 €



KM 111 R

31,4 cm³ • 1,05 kW / 1,4 PS • 4,4 kg[ⓐ]

Für den professionellen Einsatz.
 Vereinfachter Startablauf für komfortables Starten, Stoptaster, erweiterter Kraftstofftank für längere Laufzeiten, Papierluftfilter, Rundumgriff, STIHL 4-MIX®-Motor.

Bestellnummer 4180 200 0562

599,00 €



KM 131 R

36,3 cm³ • 1,4 kW / 1,9 PS • 4,4 kg[ⓐ]

Für professionelle Einsätze mit hohen Leistungsanforderungen.
 Vereinfachter Startablauf für komfortables Starten, Stoptaster, erweiterter Kraftstofftank für längere Laufzeiten, Papierluftfilter, Rundumgriff, STIHL 4-MIX®-Motor. KM 131 R ist nicht verwendbar mit Sense FSB-KM.

Bestellnummer 4180 200 0589

659,00 €



Unverbindliche Preisempfehlungen des Herstellers in Euro

C = Komfortversion ⓐ Gewicht unbetankt, ohne KombiWerkzeug
 E = STIHL ErgoStart
 R = Rundumgriff




APIII
SYSTEM
AR 2000 L

KMA 130 R
36 V • 3,2 kg^①


Kräftiger, leichter Akku-KombiMotor mit hohem Drehmoment. Drei Leistungsstufen für energieeffizientes, geräuscharmes Arbeiten, vielseitig einsetzbar durch breites Angebot an STIHL KombiWerkzeugen, Traggurt. Akku-Betrieb mithilfe der Gürteltasche AP mit Anschlussleitung, einem Tragsystem sowie dem Satz Anlagepolster oder mit einem AR L Akku und dem Satz Anlagepolster (siehe Seite 57). KMA 130 R ist nicht verwendbar mit Sense FSB-KM.

KMA 130 R ohne Akku und Ladegerät
Bestellnummer **4867 011 6820**
399,00 €
ZUBEHÖR:
STANDFUß


Siehe Seite 56

APIII
SYSTEM
AP 300 S

KMA 135 R
36 V • 3,4 kg^①


Robuster und leistungsstarker Akku-KombiMotor in modernem Design mit AP Akkuschaft im Gerät. Für Arbeiten in lärmsensibler Umgebung. Vielseitig einsetzbar durch ein breites Angebot an STIHL KombiWerkzeugen. Ergonomischer Bediengriff mit dreistufiger Drehzahlvorwahl und LED-Anzeige sowie stufenloser Drehzahlregelung, Rundumgriff, Luftfilter für lange Lebensdauer. Vorbereitung für den STIHL Smart Connector 2 A im Gerätegehäuse. KMA 135 R ist nicht verwendbar mit Sense FSB-KM.

KMA 135 R ohne Akku und Ladegerät
Bestellnummer **FA02 011 6800**
439,00 €
DIE PASSENDEN AKKUS UND WEITERES ZUBEHÖR
FINDEN SIE **AB SEITE 18**

Unverbindliche Preisempfehlungen des Herstellers in Euro

R = Rundumgriff

① Gewicht ohne Akku und KombiWerkzeug
② Mit Blasergerät BG-KM ist Gehörschutz nötig
③ Erläuterung der Symbole auf Seite 424

KOMBI- WERKZEUGE, ZUBEHÖR UND TEILE

- Praktische KombiWerkzeuge für unterschiedliche Aufgaben
- Einfacher Werkzeugwechsel im Handumdrehen
- Umfangreiches Zubehör


SENSE FS-KM^②

Ideal geeignet zum Ausputzen an Mauern, Zäunen, Hecken und Wegefassungen. Mähkopf AutoCut C 26-2, Gewicht 1,2 kg^③.

Bestellnummer **4180 200 0687****151,00 €**
SENSE FS-KM^②

Ideal geeignet für Wiesenflächen mit zähem Gras. Grasschneideblatt GrassCut 230-2, Gesamtlänge 94 cm^③, Gewicht 1,2 kg^③.

Bestellnummer **4180 200 0475****151,00 €**
SENSE FSB-KM^②

Ideal geeignet für Ausputzarbeiten an engen Stellen. Mähkopf AutoCut C 6-2, gebogener Schaft. Nicht zugelassen für die KombiMotoren KM 131 R, KMA 130 R und KMA 135 R. Gesamtlänge 77 cm^③, Gewicht 0,7 kg^③.

Bestellnummer **4137 740 5008****74,80 €**
KANTENSCHNEIDER FCB-KM^②

Für exakte Rasenkanten an Wegen, Zufahrten oder Beeträndern. Einstellbare Arbeitstiefe, Gesamtlänge 92 cm, Gewicht 2,0 kg.

Bestellnummer **4180 740 5002****179,00 €**
ZUBEHÖR: KANTENSCHNEIDMESSER (ERSATZMESSER) (OHNE ABB.)

 Länge **20 cm**
Bestellnummer **4133 713 4101**
6,10 €
BODENFRÄSE BF-KM^②

Zum Durchlüften und Kultivieren von Böden. Arbeitsbreite 22 cm, inklusive Schutz, Gesamtlänge 100 cm, Gewicht 4,1 kg.

Bestellnummer **4601 740 5000****319,00 €**

② Für alle KombiMotoren zugelassen
③ Ohne Schneidwerkzeug und Schutz
④ Nur für KombiMotoren mit Rundumgriff (R) zugelassen

① Gewicht inklusive Schutz
② Die tatsächliche Schnittlänge ist kürzer als die angegebene Schienenlänge
③ Mit Führungsschiene und Sägekette
④ Ohne Führungsschiene und Sägekette

**NEU
HOCH-ENTASTER HT-KM^②**

Schneidet präzise an hohen Ästen. Kompakte Bauweise, mit integrierter Peilleiste, 1/4" PM3-Sägekette. Schienenlänge 30 cm^③, Gesamtlänge 128 cm^③, Gewicht 1,6 kg^③.

Bestellnummer **4182 200 0212****369,00 €**
BLASGERÄT BG-KM^②

Befreit Wege und Flächen von Laub und Grasschnitt. Hohe Blaswirkung, Gesamtlänge 89 cm, Gewicht 1,8 kg.

Bestellnummer **4606 740 5000****189,00 €**
ZUBEHÖR: FLACHDÜSE GEBOGEN
Bestellnummer **4606 701 8301****11,20 €**
KEHRWALZE KW-KM^②

Ideal zum Kehren von Gehwegen und Straßen. Gummilamellen, Arbeitsbreite 60 cm, inklusive Schutz, Gesamtlänge 125 cm, Gewicht 7,4 kg^③.

Bestellnummer **4601 740 4904****549,00 €**
KEHRBÜRSTE KB-KM^②

Entfernt Schmutz auch aus tiefen Rillen und Furchen. Feste Borsten, gegenläufige Drehrichtung der Bürste, Arbeitsbreite 60 cm, inklusive Schutz, Gesamtlänge 125 cm, Gewicht 6,4 kg^③.

Bestellnummer **4601 740 4905****389,00 €**

GESTRÜPPSCHNEIDER FH-KM 145°

Zum bodennahen Beschneiden und für schleuderarme Mäharbeiten auf engstem Raum sowie im verkehrsnahen Bereich. Flexibles Verstellgetriebe, platzsparende Transportstellung, Schnittlänge 25 cm, Gesamtlänge 126 cm, Gewicht 2,2 kg.



Bestellnummer **4243 740 5006** **426,00 €**

HECKENSCHNEIDER HL-KM 145°

Für anspruchsvolle Arbeiten an hohen Hecken und den Einsatz in Bodennähe. Verstellgetriebe stufenweise justierbar, platzsparende Transportstellung, Gesamtlänge 148-158 cm, Gewicht 2,4 kg.



Schnittlänge **50 cm**
Bestellnummer **4243 740 5003** **433,00 €**

Schnittlänge **60 cm**
Bestellnummer **4243 740 5008** **448,00 €**

HECKENSCHNEIDER HL-KM 0°

Ideal geeignet für Formschnitte an hohen und breiten Hecken. Schnittlänge 50 cm, Gesamtlänge 107 cm, Gewicht 1,7 kg.



Bestellnummer **4243 740 5000** **278,00 €**

WINKELGETRIEBE

Für den Einsatz der KombiWerkzeuge HT-KM und HL-KM (0°-Version).



Bestellnummer **4138 640 0201** **119,00 €**

FÜHRUNGSSCHUTZ

Aus Edelstahl. Schützt die Spitze der Schneideinrichtung vor Verschleiß bei Arbeiten in Wand- und Bodennähe.



Bestellnummer **4237 792 9006** **11,60 €**

KREISELSCHERE RG-KM



Zum wirksamen und schleuderarmen Entfernen von Unkraut und Gras auf verschiedenen Untergründen wie Schotter, Asphalt oder Pflasterflächen. Zugelassen für KM 91 R, KM 94 R, KM 111 R, KM 131 R, KMA 130 R und KMA 135 R.



Bestellnummer **4180 740 5006** **348,00 €**

ZUBEHÖR: WARTUNGSSATZ FÜR RG-KM

Bestehend aus zwei Ersatzmessern und einem Laufteller.



Bestellnummer **4180 007 4100** **74,20 €**

RÜCKENTRAGSYSTEM RTS



Für längere Einsätze. Auf Körpergröße anpassbar, ermöglicht besonders kräftesparendes und ergonomisches Arbeiten. Passend für Hoch-Entaster: HT 133, HT 135, HTA 66, HTA 86, HTA 135, HTE 60; KombiMotoren mit HT-KM oder HL-KM 145°: KM 56 RC-E, KM 94 RC-E, KM 111 R, KM 131 R, KMA 135 R; Heckenschneider: HL 94 C-E, HLA 66, HLA 86, HLA 135, HLE 71. Nicht verwendbar mit: KMA 130 R, HL 94 KC-E und HLE 71 K.

Bestellnummer **0000 790 4400** **151,00 €**

SCHAFTVERLÄNGERUNGEN

Aus Aluminium. Für den Einsatz der KombiWerkzeuge HT-KM und HL-KM. Reichweitenverlängerung 50 cm, Gewicht 0,6 kg.

Bestellnummer **0000 710 7100** **75,20 €**



Aus Stahl. Für den Einsatz des KombiWerkzeugs HT-KM. Reichweitenverlängerung 1 m, Gewicht 1,4 kg.

Bestellnummer **4140 710 7131** **88,00 €**



Aus Carbon. Für den Einsatz der KombiWerkzeuge HT-KM und HL-KM. Reichweitenverlängerung 1 m, Hohlwelle Aluminium, extraleicht, Gewicht 0,9 kg.

Bestellnummer **0000 710 7102** **127,00 €**

TRAGTASCHE



Ideal für den Transport und die Aufbewahrung des Gerätes zusammen mit den KombiWerkzeugen FS-KM oder HL-KM. Geeignet für KMA 130 R, KMA 135 R, HSA 56, HSA 66, HSA 86, HLA 56, BGA 86, BGA 100 und alle KombiMotoren mit Rundumgriff.

Bestellnummer **0000 881 0507** **46,90 €**

NEU SERVICE KITS



Mit den Service Kits für STIHL Benzin-Motorgeräte können Sie einfache Wartungsarbeiten selbst durchführen. Dazu erhalten Sie pro Kit je eine Zündkerze, einen Kraftstofffilter sowie einen Papier- oder Vliesluftfilter. Durch proaktive, regelmäßige Standard-Wartungen können Sie nicht nur Maschinenkomponenten und Bauteile vor Schmutz oder Beschädigungen schützen, sondern gleichzeitig auch die Lebensdauer Ihres Motorgeräts erhöhen. Neben dem Kombischlüssel, den Sie bereits mit Ihrem STIHL Motorgerät erhalten haben, benötigen Sie kein zusätzliches Werkzeug für die Wartung.

Service Kit 24 für FC 55, FS 38, FS 45, FS 46, FS 55, HL 45, KM 55
Bestellnummer **4140 007 4100** **14,50 €**

Service Kit 26 für FS 40, FS 50, FS 56, FS 70, KM 56
Bestellnummer **4144 007 4100** **14,50 €**

Service Kit 28 für KM 94
Bestellnummer **4149 007 4103** **29,00 €**

Service Kit 30 für HT 103, FS 89, FS 91, FS 111, KM 111
Bestellnummer **4180 007 4102** **20,70 €**

Service Kit 31 für HT 133, BT 131, FR 131, FS 131, FS 311, KM 131
Bestellnummer **4180 007 4103** **20,70 €**

Bestellnummer
Unverbindliche
Preiseempfehlung des
Herstellers in Euro
Hubraum (cm³)

BENZIN-KOMBIMOTOREN

Modell	Bestellnummer	Preis	Hubraum
KM 56 RC-E	4144 200 0016	394,00	27,2
KM 94 RC-E	4149 200 0089	554,00	24,1
KM 111 R	4180 200 0562	599,00	31,4
KM 131 R	4180 200 0589	659,00	36,3

AKKU-KOMBIMOTOREN

Modell	Bestellnummer	Preis	Hubraum
KMA 130 R	4867 011 6820	399,00	-
KMA 135 R	FA02 011 6800	439,00	-

Leistung (kW / PS)	Nennspannung (V)	Gewicht (kg)	Schalldruckpegel (dB(A))	Schallleistungspegel (dB(A))	Vibrationswert links / rechts (m/s²)	STIHL Motor (2-MIX / 4-MIX) / STIHL Akku-System	In Kombination mit BG-KM: Blaskraft (N)	In Kombination mit BG-KM: max. Luftgeschwindigkeit (m/s)	In Kombination mit BG-KM: Luftdurchsatz (m³/h) mit Runddüse	Länge bis Kupplungsmuffe (cm)	STIHL ErgoStart	Automatische Dekompression	Rundumgriff	Traggurt	STIHL Smart Connector 2 A
0,8 / 1,1	-	4,3	96	109	8,5 / 8,2	2-MIX	16	71	845	84	•	-	•	•	-
0,9 / 1,2	-	4,0	95	110	8,2 / 7,9	2-MIX	16	71	845	90	•	-	•	•	-
1,05 / 1,4	-	4,4	99	109	7,2 / 6,4	4-MIX	18	74	885	92	-	•	•	•	-
1,4 / 1,9	-	4,4	101	110	6,1 / 6,5	4-MIX	21	81	965	92	-	•	•	•	-
-	36	3,2	91	102	5,0 / 5,0	AP-System	15	67	815	92	-	-	•	•	-
-	36	3,4	91	104	5,0 / 3,7	AP-System	15	68	812	96	-	-	•	•	o

Unverbindliche Preiseempfehlungen des Herstellers in Euro

⊙ Für alle KombiMotoren zugelassen
⊚ Nur für KombiMotoren mit Rundumgriff (R) zugelassen

• Serienmäßig
o Nachrüstbar (Zubehör)

C = Komfortversion
E = STIHL ErgoStart
R = Rundumgriff

⊙ K-Wert nach RL 2006 / 42 / EG = 2,0 dB(A)
⊚ Maximalwerte der anwendbaren KombiWerkzeuge
⊙ K-Wert nach RL 2006 / 42 / EG = 2 m/s²

⊙ Im Blasbetrieb
⊚ Gewicht unbetankt, ohne KombiWerkzeug
⊙ Gewicht ohne Akku und KombiWerkzeug

⊙ Preis ohne Akku und Ladegerät
⊚ Erläuterung der Prüfzeichen auf Seite 435



MULTISYSTEM IM DETAIL



KOMBINIEREN SIE EINES VON SIEBEN MULTIWERKZEUGEN UND LOS GEHT'S

TECHNIK

- 01 MOTORENTECHNIK MIT PAPIERLUFTFILTER**
Erleichtert den Startvorgang, da der Vergaser mit einer manuellen Kraftstoffpumpe ausgestattet ist. Die Beschleunigerpumpe sorgt für rasantes Hochdrehen, der Papierfilter schützt das Triebwerk zuverlässig vor Staub und Schmutz.
- 02 MULTIFUNKTIONSGRIFF**
Alle Bedienelemente für die Motorsteuerung sind in einer Hand. Dadurch ist die Bedienung einfach und zuverlässig.

KOMFORT

- 03 TRANSPORTGRIFF**
Erlaubt es, das STIHL MultiSystem komfortabel ins Fahrzeug ein- und auszuladen.
- 04 KLAPPBARER RAHMEN**
Ermöglicht es, das STIHL MultiSystem mit montiertem Werkzeug schnell und einfach zusammenzuklappen - spart Platz bei Transport und Lagerung.

Bitte beachten Sie, dass nicht alle Produkte mit den hier aufgeführten Merkmalen ausgestattet sind. Auf dieser Seite sind nur die wichtigsten beschrieben. Weitere Erläuterungen und Hinweise finden Sie ab Seite 424 und im Internet auf stihl.de.

MULTIMOTOR


- Für vielfältige Aufgaben:
Zur Rasenpflege, Bodenbearbeitung und Flächenreinigung
- Kraftvoller MultiMotor
- Kombinierbar mit verschiedenen MultiWerkzeugen
- Klappbarer Rahmen für leichten Transport



MM 56

27,2 cm³ • 0,85 kW / 1,2 PS • 8,3 kg^①

Für vielfältigste Aufgaben bei der Rasenpflege, Bodenbearbeitung und Flächenreinigung. Große Auswahl an STIHL MultiWerkzeugen, klappbarer Rahmen für einfachen Transport, vereinfachter Startvorgang für komfortables Starten, Stoptaster, Papierluftfilter.



Bestellnummer 4604 011 5401

639,00 €

Bestellnummer

Unverbindliche Preisempfehlung des Herstellers in Euro

Hubraum (cm³)

Leistung (kW / PS)

Gewicht^① (kg)

Schalldruckpegel^② (dB(A))

Schalleistungspegel^② (dB(A))

Vibrationswert links/rechts^③ (m/s²)

MULTIMOTOR MM 56

4604 011 5401	639,00	27,2	0,85 / 1,2	8,3	94	102	4,1 / 5,1
---------------	--------	------	------------	-----	----	-----	-----------



GEEIGNETE KRAFT- UND SCHMIERSTOFFE

FINDEN SIE **AB SEITE 338**

Unverbindliche Preisempfehlungen des Herstellers in Euro

① Gewicht unbetankt, ohne MultiWerkzeug
② K-Wert nach RL 2006 / 42 / EG = 2,0 dB(A)
③ K-Wert nach RL 2006 / 42 / EG = 2 m/s²



MULTIWERKZEUGE UND ZUBEHÖR

- Praktische MultiWerkzeuge für unterschiedlichste Aufgaben
- Einfacher Werkzeugwechsel im Handumdrehen



BODENFRÄSE BF-MM

Zerkleinert schwere, lehmige Böden. Ideal zum Rekultivieren und Auflockern, Arbeitsbreite 22 cm, Gewicht 2,0 kg.



Bestellnummer 4601 740 4605

101,00 €

BODENKRÜMLER BK-MM

Ideal für Feinarbeiten. Verteilt feine, sandige Böden und zerkrümelt grobe Erde, Arbeitsbreite 22 cm, Gewicht 2,0 kg.



Bestellnummer 4601 740 4606

101,00 €

RASENKANTENSCHNEIDER FC-MM^①

Schneidet Kanten optimal mit tiefen Schnitten bis zum Wurzelwerk, Gewicht 0,8 kg.



Bestellnummer 4601 740 4603

57,10 €

RASENLÜFTER RL-MM^①

Zur Verbesserung des Wurzelwachstums. Perforiert die Grasoberfläche, sorgt für optimale Nährstoffversorgung und Durchlüftung, Arbeitsbreite 20 cm, Gewicht 2,0 kg.



Bestellnummer 4601 740 4600

98,00 €

Unverbindliche Preisempfehlungen des Herstellers in Euro

① Fahrwerk empfohlen
② Fahrwerk erforderlich

MOOS-ENTFERNER MF-MM^②

Entfernt Moos und verfilzte Schichten von der Rasenoberfläche, inklusive Schutzverbreiterung und Schürze, Arbeitsbreite 50 cm, Gewicht 8,3 kg.



Bestellnummer 4601 740 4601

229,00 €

KEHRWALZE KW-MM^②

Ideal zum Kehren von Gehwegen und Straßen. Befreit von Schmutz, Sand, kleinen Steinen und Laub. Ohne Schutzverbreiterung, Arbeitsbreite 60 cm, Gewicht 3,7 kg.



Bestellnummer 4601 740 4604

389,00 €

KEHRBÜRSTE KB-MM^②

Befreit verfugte Flächen oder unebene Natursteinböden von Schmutz, inklusive Schutzverbreiterung, Arbeitsbreite 60 cm, Gewicht 4,2 kg.



Bestellnummer 4601 740 4602

229,00 €

STIHL SONDERPREISE FÜR GARTENLITERATUR

PRÄMIERUNG DER BESTEN GARTENBÜCHER DES JAHRES

Im März 2021 wurde zum 16. Mal der Deutsche Gartenbuchpreis, präsentiert von STIHL, auf Schloss Dennenlohe verliehen. Die Auszeichnung würdigt alljährlich herausragende literarische Leistungen auf dem Gebiet des Gartenbaus und der Gartenkultur.

Pandemiebedingt konnte die Veranstaltung nicht wie sonst vor Publikum in den Räumlichkeiten des Schlosses stattfinden. Stattdessen wurden die Preisträger von Initiator Baron Robert von Süsskind mit Familie sowie Moderatorin Eva Grünbauer per einem an verschiedenen Plätzen im winterlichen Schlosspark gedrehten Video über YouTube verkündet. 120 Bücher waren von den Verlagen im Wettbewerb um die begehrte Auszeichnung eingereicht und von einer hochkarätig besetzten Fachjury in verschiedenen Kategorien bewertet worden.

Die drei mit insgesamt 10.000 Euro dotierten STIHL Sonderpreise für außergewöhnliche Leistungen in der Gartenliteratur erhielten die Autoren Andreas Schaaf für sein Buch „...damit war die ganze Hexerei geschehen... - Erinnerungen an das kreative Leben des Pflanzenzüchters und Gartenkünstlers Max Löbner“ (1. Platz), Sandra und Urs Durrer für „Safran - das rote Gold“ (2. Platz) sowie Andreas Bärtels für „Wild- und Zieräpfel“ (3. Platz).

Informationen zu allen Siegerbüchern finden Sie auf gartenbuchpreis.de

FAHRWERK

Für FC-MM^①, RL-MM^①, MF-MM^②, KW-MM^② und KB-MM^②. Ermöglicht leichtes Anheben des Werkzeugs, reduziert den Reibungswiderstand beim Moosentfernen, Bürsten und Kehren. Bessere Manövrierbarkeit.



Bestellnummer 4601 007 1008

44,00 €

ZUSATZGEWICHT

Für BF-MM und BK-MM. Ideale Ergänzung zum Fräsen und Zerkrümeln. Erhöht den Druck auf das Werkzeug für besseren „Tiefgang“ im Boden.



Bestellnummer 4601 730 4500

52,20 €

HACKSPORN

Variiert die Arbeitstiefe und Geschwindigkeit bei der Bodenbearbeitung durch leichtes Anheben bzw. tieferes Eindrücken des Werkzeugs.



Bestellnummer 4601 740 4800

16,00 €



ECHE KRAFTPAKETE. FÜR HARTE EINSÄTZE.

Gesteinschneider und Zubehör

150

Trennschleifer

153

Zubehör und Teile für Trennschleifer

156



GESTEINSCHNEIDER IM DETAIL



TECHNIK

- 01 LANGZEIT-LUFTFILTERSYSTEM**
Hält mit HD2-Filter und Zusatzfilter auch feinen Staub vom Triebwerk fern – für eine besonders lange Lebensdauer. Dank des speziellen Materials lässt sich der Filter durch Auswaschen reinigen – z. B. mit STIHL Varioclean und warmem Wasser.
- 02 STIHL 2-MIX-MOTOR**
Ist leistungsstark und sparsam zugleich. Minimiert Spülverluste durch die Trennung von Abgas und Frischgas. Das erhöht die Leistung und reduziert gleichzeitig den Verbrauch.
- 03 DIAMANT-TRENNKETTEN**
Je nach Anwendung bieten wir die richtige Diamant-Trennkette für ruhiges, vibrationsarmes Arbeiten. 36 GBE und 36 GBM sind Ketten mit vorgeschärften Diamant-Segmenten und LowStretch-Technologie zum Nass-Trennen von Mauerstein und Beton. 36 GGM besitzt mit Diamanten beschichtete Stahlsegmente zum Nass-Trennen von duktilem Gussrohr.
- 04 FÜHRUNGSSCHIENEN MIT WASSERFÜHRUNG**
Durch die Wasserinnenspülung der Führungsschienen werden die Kette, die Nut der Führungsschiene und der Umlenkstern gespült und gekühlt. Das verlängert die Lebensdauer von Schiene und Kette und verringert die Staubbelastung für Anwender.

KOMFORT

- 05 SEITLICHE KETTENSPIGELUNG**
Dient zum schnellen und einfachen Spannen der Kette.
- 06 WASSERANSCHLUSS MIT DOSIERHAHN**
Ermöglicht durch die Schnellkupplung den einfachen Anschluss an die Wasserversorgung. Über den Dosierhahn kann die Wassermenge zum Binden des Staubes sowie zur Kühlung und Spülung der Kette komfortabel eingestellt werden.



NASS-TRENNEN

Dieses Zeichen steht für Nass-Trennen und kennzeichnet den Einsatz von Wasser beim Trennen. Das Wasser bindet den Staub und dient zur Kühlung und Schmierung des Werkzeugs.



LOWSTRETCH-TECHNOLOGIE

Dieses Zeichen steht für LowStretch-Technologie. Eine spezielle Hartbeschichtung schützt die Nietbolzen und Treibglieder vor Verschleiß. Dadurch wird die Kettenlängung reduziert.



PROFI-TIPP

Der Gesteinschneider GS 461 ist die optimale Ergänzung zum klassischen Trennschleifer. Ideal, wenn es zum Beispiel um exakte Eckschnitte ohne Überschnitt geht. Zuerst werden die Ecken mit dem Gesteinschneider vorgearbeitet (eingestochen) und dann die längeren, geraden Schnitte mit dem Trennschleifer ausgeführt. Mit der Kombination beider Geräte trennen Sie auch größere Öffnungen exakt und effizient. Je nach gewählter Schneidgarnitur eignet sich der GS 461 für verschiedene Anwendungen und Materialien. Die Diamant-Trennkette 36 GGM besteht beispielsweise aus mit Diamanten beschichteten Stahlsegmenten und eignet sich ideal zum Nass-Trennen von duktilen Gussrohren im Kanal- und Rohrleitungsbau. Die Diamant-Trennkette 36 GGM zeichnet sich durch eine hohe Schnittleistung beim Stech- und Ablängschnitt aus und ermöglicht den Einsatz des Gesteinschneiders auch an schwer zugänglichen und beengten Stellen.

Hinweis: Die beim Arbeiten mit Gesteinschneider und Trennschleifer erzeugten Ausbrüche können schwer sein. Es empfiehlt sich daher, diese vorab zu berechnen und gegebenenfalls in mehrere Stücke aufzuteilen.

GESTEIN- SCHNEIDER UND ZUBEHÖR

- Für Profis am Bau
- Zum Nass-Trennen von Beton, Natur- und Mauerstein
- Zum Nass-Trennen von duktilem Gussrohr
- Zum Ausschneiden von Ecken bei Wanddurchbrüchen und Wandöffnungen
- Ideale Ergänzung zum Trennschleifer



GS 461

76,5 cm³ • 4,3 kW / 5,8 PS • 7,6 kg^①

Kombiniert die Handhabung einer Motorsäge mit der Kraft eines Trennschleifers. Seitliche Kettenspannung, STIHL Antivibrationssystem, Wasseranschluss, Dekompressionsventil, STIHL ElastoStart, verschleißfestes Anwerfseil, HD2-Filter, stehend befüllbarer Kraftstofftank mit werkzeuglosem Tankverschluss.

Zum Nass-Trennen von Beton und Hartgestein

Schienenlänge 40 cm^②
Bestellnummer 4252 200 0048 **3.154,00 €**

Zum Nass-Trennen von duktilem Gussrohr

Schienenlänge 45 cm^②
Bestellnummer 4252 200 0034 **3.154,00 €**

FÜHRUNGSKRALLE

Führungs- und Stützhilfe zum Schneiden in Beton und Mauerwerk. Aus gehärtetem, verzinktem Stahl, für GS 461.



Bestellnummer 4252 660 0900 **44,90 €**



GEEIGNETE KRAFT- UND SCHMIERSTOFFE

FINDEN SIE **AB SEITE 338**

Unverbindliche Preisempfehlungen des Herstellers in Euro

① Gewicht unbetankt, ohne Führungsschiene und Diamant-Trennkette
② Die tatsächliche Schnittlänge ist kürzer als die angegebene Schienenlänge
③ Diamant-Trennketten werden inklusive Ringkettenspanner ausgeliefert



DIAMANT-TRENNKETTE 36 GBE^③



Einstiegskette zum schnellen, ruhigen und vibrationsarmen Nass-Trennen. Besonders geeignet für abrasive Baumaterialien wie Ziegel und Kalksandstein, Diamantsegmente vorgeschärft, mit LowStretch-Technologie.

Schienenlänge 40 cm^②
Bestellnummer 3211 050 0064 **341,00 €**



DIAMANT-TRENNKETTE 36 GBM^③



Zum schnellen, ruhigen und vibrationsarmen Nass-Trennen von Beton und Hartgestein, bedingt geeignet für Ziegel. Diamantsegmente vorgeschärft, mit LowStretch-Technologie.

Schienenlänge 40 cm^②
Bestellnummer 3213 050 0064 **461,00 €**



DIAMANT-TRENNKETTE 36 GGM^③



Ideal zum ruhigen, präzisen und vibrationsarmen Nass-Trennen von duktilen Gussrohren im Kanal- und Rohrleitungsbau. Ermöglicht das Schneiden in schwierigen Schnittpositionen sowie schwer zugänglichen Stellen. Mit Diamanten beschichtete Stahlsegmente sorgen für eine hohe Schnittleistung beim Stech- und Ablängschnitt.

Schienenlänge 45 cm^②
Bestellnummer 3212 000 0070 **498,00 €**



FÜHRUNGSSCHIENE ROLOMATIC G



Mit Wasserspülung in Führungsschiene und Umlenkstern. Speziell für GS 461 entwickelt, Schiene mit zweiter Spannlochbohrung zur Verlängerung des Spannweges, Laufbahn gehärtet.

Für 36 GBE und 36 GBM

Schienenlänge 40 cm^②
Bestellnummer 3006 000 1513 **284,00 €**

Für 36 GGM

Schienenlänge 45 cm^②
Bestellnummer 3006 000 1417 **296,00 €**

Bestellnummer

Unverbindliche Preisempfehlung des Herstellers in Euro

Schienenlänge ^② (cm)	Hubraum (cm ³)	Leistung (kW / PS)	Gewicht ^① (kg)	Schalldruckpegel ^③ (dB(A))	Schallleistungspegel ^③ (dB(A))	Vibrationswert links / rechts ^③ (m/s ²)	STIHL Motor (2-MIX / 4-MIX [®])	Sägekettenteilung	STIHL Diamant-Trennkette	Seitliche Kettenspannung	Dekompressionsventil	STIHL Antivibrationssystem	STIHL ElastoStart	HD2-Filter	Werkzeugloser Tankverschluss	Wasseranschluss	Verschleißfestes Anwerfseil
40	76,5	4,3 / 5,8	7,6	105	115	4,5 / 4,0	2-MIX	3/8"	GBM	•	•	•	•	•	•	•	•
45	76,5	4,3 / 5,8	7,6	105	115	4,5 / 4,0	2-MIX	3/8"	GGM	•	•	•	•	•	•	•	•

GESTEINSCHNEIDER

GS 461	4252 200 0048	3.154,00	40	76,5	4,3 / 5,8	7,6	105	115	4,5 / 4,0	2-MIX	3/8"	GBM	•	•	•	•	•
GS 461	4252 200 0034	3.154,00	45	76,5	4,3 / 5,8	7,6	105	115	4,5 / 4,0	2-MIX	3/8"	GGM	•	•	•	•	•

• Serienmäßig
③ K-Wert nach RL 2006 / 42 / EG = 2,0 dB(A)
③ K-Wert nach RL 2006 / 42 / EG = 2 m/s²



TRENNSCHLEIFER IM DETAIL



TECHNIK

01 STIHL INJECTION

Die elektronisch gesteuerte Einspritzung sorgt jederzeit für ein perfektes Laufverhalten und Durchzugskraft im Vergleich zu Geräten ohne Einspritztechnik.

02 ELEKTRONISCHE WASSERSTEUERUNG

Die Wasserzufuhr wird automatisch ein- und ausgeschaltet. Die Bedienung und Dosierung der Wassermengen erfolgt bequem über das Tastenfeld.

03 LANGZEIT-LUFTFILTERSYSTEM MIT ZYKLONVORABSCHIEDUNG

Filterstandzeit von bis zu einem Jahr (je nach Einsatzbedingungen) und Entfall der regelmäßigen Filterreinigung.

KOMFORT

04 STIHL ANTIVIBRATIONSSYSTEM

Puffer- und Federelemente reduzieren die Übertragung von Motorschwingungen auf Hände und Arme. Das ermöglicht ein komfortableres Arbeiten.

05 WASSERANSCHLUSS

Die Schnellkupplung ist einfach anzuschließen. Das Wasser wird der Trennscheibe zur Spülung und Bindung des Staubes beim Nass-Trennen zugeführt.

06 WERKZEUGLOSER TANKVERSCHLUSS

Spezialverschluss für schnelles, unkompliziertes Öffnen und Schließen des Tankverschlusses ohne Werkzeug.

07 MAGNESIUMSCHUTZ

Der Trennscheibenschutz aus Magnesium-Druckguss ist besonders leicht. Die Schutzverstellung und Wasserführung sind in ergonomischem Design ausgeführt.

Bitte beachten Sie, dass nicht alle Produkte mit den hier aufgeführten Merkmalen ausgestattet sind. Auf dieser Seite sind nur die wichtigsten beschrieben. Weitere Erläuterungen und Hinweise finden Sie ab Seite 424 und im Internet auf stihl.de.

TRENN- SCHLEIFER

- Handgeführte Geräte
- Für den Hoch-, Tief- und Straßenbau, für Verleiher von Baugeräten sowie für Profis im Garten- und Landschaftsbau
- Benzin-Geräte zum Trennen von Beton, Stein, Asphalt, Baustahl und Rohren
- Akku-Geräte zum Trennen von Verlegeplatten, Ziegeln, Mauersteinen und Baustahlmatten



TS 410^①

66,7 cm³ • 3,2 kW / 4,4 PS • 9,5 kg^②

Leichter und handlicher Trennschleifer. Mit 300-mm-Trennscheibe für Schnitte bis zu 100 mm Tiefe. Das STIHL Antivibrationssystem gewährleistet eine gute Führung des Trennschleifers im Schnitt. Langzeit-Luftfiltersystem für eine lange Filterstandzeit, kräfteschonendes Anwerfen dank Dekompressionsventil.

Bestellnummer 4238 011 2800

1.699,00 €



TS 420^①

66,7 cm³ • 3,2 kW / 4,4 PS • 9,7 kg^②

Universell einsetzbarer Trennschleifer für den Hoch- und Tiefbau. Mit 350-mm-Trennscheibe für eine Schnitttiefe von bis zu 125 mm. Das STIHL Antivibrationssystem gewährleistet eine gute Führung des Trennschleifers im Schnitt. Langzeit-Luftfiltersystem für eine lange Filterstandzeit, kräfteschonendes Anwerfen dank Dekompressionsventil.

Bestellnummer 4238 011 2810

1.729,00 €



GEEIGNETE KRAFT- UND SCHMIERSTOFFE

FINDEN SIE **AB SEITE 338**

Unverbindliche Preisempfehlungen des Herstellers in Euro

① Auslieferung mit Kunstharz-Trennscheibe für Bau- und Edelstahl
② Gewicht unbetankt, ohne Trennscheibe



**TS 440**Ⓢ66,7 cm³ • 3,2 kW / 4,4 PS • 11,1 kg[Ⓢ]

Trennschleifer mit erweiterter Schutzverstellung und der innovativen STIHL QuickStop Trennscheibenbremse. Für 350-mm-Trennscheiben. Durch den weit nach hinten verstellbaren Schutz besonders effizient beim Trennen von Rohren und in schwer zugänglichen Bereichen einsetzbar. Ausgestattet mit elektronischer Wassersteuerung, Langzeit-Luftfiltersystem.

Bestellnummer 4238 011 2820

1.839,00 €**TS 480i**Ⓢ72,2 cm³ • 3,9 kW / 5,3 PS • 10,0 kg[Ⓢ]

Für 300-mm-Trennscheiben. Die elektronisch gesteuerte Einspritzung gewährleistet ein sehr gutes Laufverhalten und ein hohes Drehmoment. Mit nur einer Startposition ist das Gerät besonders einfach zu starten. In Verbindung mit dem STIHL Antivibrationssystem, das für besonders niedrige Vibrationswerte sorgt, lässt sich das Gerät im Schnitt sehr exakt führen. Elektronische Wassersteuerung für die einfache Dosierung der Wassermenge. STIHL ElastoStart und das Dekompressionsventil machen das Starten spürbar leichter.

Bestellnummer 4250 011 2804

1.854,00 €**TS 700**Ⓢ98,5 cm³ • 5,0 kW / 6,8 PS • 11,7 kg[Ⓢ]

Stärkster STIHL Trennschleifer für 350-mm-Trennscheiben. Der Trennschleifer ist perfekt geeignet für den Einsatz in voller Schnitttiefe und auch auf dem Führungswagen FW 20. Ausgestattet mit Dekompressionsventil und STIHL ElastoStart für ein kräfteschonendes Starten und dem Langzeit-Luftfiltersystem für eine lange Filterstandzeit.

Bestellnummer 4224 011 2800

2.049,00 €**TSA 230**Ⓢ36 V • 3,9 kg[Ⓢ]

Handlicher Akku-Trennschleifer für 230-mm-Trennscheiben. Innen und außen einsetzbar, Schnitttiefe bis 70 mm, Wasseranschluss mit Kugelhahn und Schlauchkupplung zum Nass-Trennen, Spindelarretierung, wartungsfreier Riemenantrieb.

TSA 230 ohne Akku und Ladegerät
Bestellnummer 4864 011 6600**419,00 €****PROFI-TIPP**

Der Schutz beim TS 440 lässt sich so einstellen, dass die Trennscheibe oben zugänglich ist. Dadurch wird die Schnittführung beim Trennen von Rohren, speziell im unteren Bereich, in Ecken und bei Wandschnitten deutlich erleichtert. Für Unterstützung sorgt dabei die STIHL QuickStop Trennscheibenbremse. Kommt es bei geöffnetem Scheibenschutz zu einem ausreichend starken Rückschlag, wird die Trennscheibe im Bruchteil einer Sekunde gestoppt.

**TS 500i**Ⓢ72,2 cm³ • 3,9 kW / 5,3 PS • 10,2 kg[Ⓢ]

Universell einsetzbarer Trennschleifer mit STIHL Injection. Für 350-mm-Trennscheiben. Die elektronisch gesteuerte Einspritzung gewährleistet ein perfektes Laufverhalten und ein hohes Drehmoment. Mit nur einer Startposition ist das Gerät besonders einfach zu starten. Elektronische Wassersteuerung für die einfache Dosierung der Wassermenge. In Verbindung mit dem STIHL Antivibrationssystem, das für besonders niedrige Vibrationswerte sorgt, lässt sich das Gerät im Schnitt sehr exakt führen. STIHL ElastoStart und das Dekompressionsventil machen das Starten spürbar leichter.

Bestellnummer 4250 011 2810

1.919,00 €**TS 800**Ⓢ98,5 cm³ • 5,0 kW / 6,8 PS • 12,7 kg[Ⓢ]

STIHL Trennschleifer für 400-mm-Trennscheiben. Erreicht die maximale Schnitttiefe von 145 mm, reduziert Gewicht durch Magnesiumschutz. Auch perfekt geeignet für Trennschnitte auf dem Führungswagen FW 20. Ausgestattet mit Dekompressionsventil und STIHL ElastoStart für ein kräfteschonendes Starten und dem Langzeit-Luftfiltersystem für eine lange Filterstandzeit.

Bestellnummer 4224 011 2820

2.129,00 €**GEEIGNETE TRENNSCHEIBEN**FINDEN SIE **AB SEITE 158****DIE PASSENDEN AKKUS UND WEITERES ZUBEHÖR**FINDEN SIE **AB SEITE 18****SEITE 313****TSA 230 MIT SE 133 ME FÜR STAUBARMES ARBEITEN**

Unverzichtbare Erweiterung für staubintensive Inneneinsätze.



ZUBEHÖR UND TEILE FÜR TRENN- SCHLEIFER

- Zur Erweiterung des Anwendungsspektrums und zur Erleichterung der Arbeit mit Trennschleifern
- Führungswagen für exakte Schnitte und längere Schnittstrecken
- Einfache, werkzeuglose Montage und Demontage des Trennschleifers auf dem Führungswagen



NEU SERVICE KITS




Mit den Service Kits für STIHL Benzin-Trennschleifer können Sie einfache Wartungsarbeiten selbst durchführen. Dazu erhalten Sie pro Kit je eine Zündkerze, einen Kraftstofffilter sowie einen Papierluftfilter und Vorfilter. Durch proaktive, regelmäßige Standard-Wartungen können Sie nicht nur Maschinenkomponenten und Bauteile vor Schmutz oder Beschädigungen schützen, sondern gleichzeitig auch die Lebensdauer Ihres Trennschleifers erhöhen. Neben dem Kombischlüssel, den Sie bereits mit Ihrem STIHL Trennschleifer erhalten haben, benötigen Sie kein zusätzliches Werkzeug für die Wartung.

Service Kit 32 für TS 700, TS 800 Bestellnummer 4224 007 4100	33,20 €
Service Kit 35 für TS 410, TS 420, TS 440 Bestellnummer 4238 007 4102	34,20 €

UMBAUSATZ MIT SCHNELLSPANNSYSTEM

Für Führungswagen FW 20.

Für TS 400 Bestellnummer 4223 790 0702	 JE 179,00 €
Für TS 410, TS 420, TS 480i, TS 500i Bestellnummer 4250 790 0702	
Für TS 700, TS 800 Bestellnummer 4224 790 0705	

FÜHRUNGSWAGEN FW 20 MIT UMBAUSATZ

Für exakte Schnittkanten bei millimetergenauer Schnitttiefe über längere Strecken. Geeignet für alle handgeführten STIHL Trennschleifer, Umbausatz mit Schnellspannsystem im Lieferumfang enthalten.



Für TS 400 Bestellnummer 4224 200 0044	JE 780,00 €
Für TS 410, TS 420, TS 480i, TS 500i Bestellnummer 4224 200 0043	
Für TS 700, TS 800 Bestellnummer 4224 200 0033	



PROFI-TIPP

Der Führungswagen FW 20 lässt sich einfach zusammenklappen und auf kleinstem Raum verstauen. Eine Person kann ihn mühelos transportieren. Auch die Schnellspann-Vorrichtung punktet mit überzeugenden Vorteilen und macht den Trennschleifer zum Multitalent. Denn so profitieren Sie von zwei Geräten in einem - Trennschleifer und kompaktem Wagentrennschleifer.



ANBAUSATZ WASSER- BEHÄLTER

13,0 l. Für Führungswagen FW 20. Mit Kupplungsmuffe.

Bestellnummer 4224 007 1018	147,00 €
------------------------------------	-----------------



SCHNITT- RICHTUNGS- ANZEIGER

Für Führungswagen FW 20.

Bestellnummer 4205 007 1009	64,50 €
------------------------------------	----------------



	Bestellnummer	Unverbindliche Preisempfehlung des Herstellers in Euro	Hubraum (cm ³)	Leistung (kW / PS)	Nennspannung (V)	Gewicht (kg)	Schalldruckpegel [ⓐ] (dB(A))	Schalleistungspegel [ⓑ] (dB(A))	Vibrationswert links / rechts [Ⓒ] (m/s ²)	STIHL Motor (2-MIX / 4-MIX [®]) / STIHL Akku-System	Gesamtlänge (cm)	Trennscheibe (mm)	Max. Schnitttiefe (mm)	Dekompressionsventil	STIHL Antivibrationssystem	STIHL ElastoStart	Wasseranschluss	Verschleißfestes Anwerfseil	Magnesiumschutz	Elektronische Wassersteuerung	STIHL QuickStop Trennscheibenbremse	Zyklonvorabscheidung	STIHL Injection	
BENZIN-TRENNSCHLEIFER[ⓐ]																								
TS 410	4238 011 2800	1.699,00	66,7	3,2 / 4,4	-	9,5 [ⓐ]	98 [ⓑ]	109 [ⓑ]	3,9 / 3,9	2-MIX	67,5	300	100	•	•	○	•	•	•	-	-	•	-	
TS 420	4238 011 2810	1.729,00	66,7	3,2 / 4,4	-	9,7 [ⓐ]	98 [ⓑ]	109 [ⓑ]	3,9 / 3,9	2-MIX	72,0	350	125	•	•	○	•	•	•	-	-	•	-	
TS 440	4238 011 2820	1.839,00	66,7	3,2 / 4,4	-	11,1 [ⓐ]	98 [ⓑ]	109 [ⓑ]	3,6 / 3,9	2-MIX	72,7	350	125	•	•	○	•	•	•	•	•	•	-	
TS 480i	4250 011 2804	1.854,00	72,2	3,9 / 5,3	-	10,0 [ⓐ]	98 [ⓑ]	112 [ⓑ]	2,2 / 2,2	2-MIX	68,2	300	100	•	•	•	•	•	•	•	-	•	•	
TS 500i	4250 011 2810	1.919,00	72,2	3,9 / 5,3	-	10,2 [ⓐ]	98 [ⓑ]	112 [ⓑ]	2,4 / 2,0	2-MIX	73,0	350	125	•	•	•	•	•	•	•	-	•	•	
TS 700	4224 011 2800	2.049,00	98,5	5,0 / 6,8	-	11,7 [ⓐ]	101 [ⓑ]	113 [ⓑ]	6,6 / 4,5	2-MIX	84,0	350	125	•	•	•	•	○	•	-	-	•	-	
TS 800	4224 011 2820	2.129,00	98,5	5,0 / 6,8	-	12,7 [ⓐ]	101 [ⓑ]	114 [ⓑ]	6,5 / 3,9	2-MIX	89,0	400	145	•	•	•	•	○	•	-	-	•	-	
AKKU-TRENNSCHLEIFER[ⓐ]																								
TSA 230	4864 011 6600	419,00 [ⓐ]	-	-	36	3,9 [ⓐ]	103 [ⓑ]	114 [ⓑ]	3,5 / 3,5	AP-System	55,0	230	70	-	-	-	•	-	•	-	-	-	-	

Unverbindliche Preisempfehlungen des Herstellers in Euro

- Serienmäßig
- Nachrüstbar (Zubehör)
- i = STIHL Injection

- ⓐ K-Wert nach RL 2006 / 42 / EG = 2,0 dB(A)
- ⓑ K-Wert nach RL 2006 / 42 / EG = 2 m/s²
- ⓐ Auslieferung mit Kunstharz-Trennscheibe für Bau- und Edelstahl
- ⓐ Gewicht unbetankt, ohne Trennscheibe

- ⓐ Gewicht ohne Akku und Trennscheibe
- ⓐ Messung nach ISO 19432
- ⓐ Messung mit Trennscheiben im Schnitt nach EN 60745-2-22
- ⓐ Preis ohne Akku und Ladegerät



DRUCKWASSERBEHÄLTER

10 l. Zur mobilen Wasserversorgung von Trennschleifern auf Baustellen ohne Wasseranschluss. Nicht für GS 461 empfohlen.



Bestellnummer 0000 670 6000

116,00 €

RADSATZ



Umbausatz für den vorderen Standfuß. Der Trennschleifer lässt sich auf ebenen Flächen abstützen, leichtläufige Rollen erleichtern die Führung, für TS 410, TS 420, TS 480i, TS 500i, TS 700 und TS 800.

Bestellnummer 4224 007 1014

41,50 €



TIEFENANSCHLAG

Der Tiefenanschlag mit Absaugstutzen ermöglicht ein staubarmes Trocken-Trennen von mineralischen Baumaterialien an ebenen Flächen. Exakte und stufenlose Einstellung der Schnitttiefe möglich, für TSA 230.

Bestellnummer 4864 690 0801

112,00 €

WELLENHÜLSE (OHNE ABB.)

Adapter für Diamant-Trennscheiben. 1"-Bohrung aus Messing, für alle Trennschleifer mit 20-mm-Welle.

Bestellnummer 0000 708 4200

3,30 €

Unverbindliche Preisempfehlungen des Herstellers in Euro

TRENN-SCHEIBEN

- Kunstharz- und Diamant-Trennscheiben zum Trennen von Naturstein, Asphalt, Stahl und Beton
- Optimal auf STIHL Trennschleifer abgestimmt
- Lange Lebensdauer und hohe Schneidleistung



KUNSTHARZ-TRENNSCHEIBEN

BAUSTAHL

Zum Trennen von Baustahl und Metallprofilen auf dem Bau sowie in metallverarbeitenden Betrieben.

K-ME



ASPHALT/DUKTILER GUSS

Trennscheibe für den Straßen- und Rohrleitungsbau, speziell zum Trennen von duktilem Gussrohr.

K-DG



STEIN

Trennscheibe für Mauersteine und den allgemeinen Einsatz auf dem Bau.

K-BA




KUNSTHARZ-TRENNSCHEIBEN	Bestellnummer	Unverbindliche Preisempfehlung des Herstellers in Euro	Durchmesser (mm)	ANWENDUNGSEMPFEHLUNG [Ⓢ]				
				Asphalt	Granit, harter Naturstein	Duktiler Guss	Baustahl	Edelstahl
K-ME	0835 012 7000	15,40	230	-	-	-	•	•
	0835 010 7000	10,30	300	-	-	-	-	-
	0835 010 7001	16,40	350	-	-	-	•	-
	0835 012 7001 [Ⓢ]	16,40	350	-	-	-	•	-
	0835 010 7002	19,70	400	-	-	-	-	-
K-DG	0835 030 7000	18,60	300	-	-	-	-	-
	0835 030 7001	18,30	350	•	-	•	-	-
	0835 030 7002	30,30	400	-	-	-	-	-
K-BA	0835 020 7000	10,30	300	-	-	-	-	-
	0835 020 7001	16,40	350	-	•	-	-	-
	0835 020 7002	30,30	400	-	-	-	-	-

• Geeignet - Nicht empfehlenswert [Ⓢ] Beim Einsatz der Trennscheiben ist die Anwendung im Zusammenhang mit dem Trennschleifer vor Ort zu berücksichtigen [Ⓢ] Geeignet für TS 440



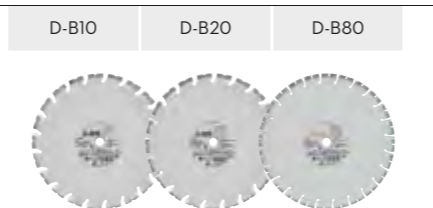
DIAMANT-TRENNSCHEIBEN

Diamant-Trennscheiben von STIHL erfüllen höchste Qualitätsstandards und sind vielseitig für die Bearbeitung verschiedenster Materialien geeignet. Insbesondere beim handgehaltenen Einsatz mit dem Trennschleifer auf Naturstein, Beton und Asphalt machen sie den Unterschied im Vergleich zu anderen Trennscheiben. In unserem breiten Sortiment finden Sie immer die richtige Trennscheibe für Ihre spezifische Anwendung und Ihre Arbeitsbedingungen. Die Trennscheiben sind auf unsere Trennschleifer optimal abgestimmt - damit sich das volle Leistungsvermögen Ihres Trennschleifers entfalten kann.



FÜR DEN ALLGEMEINEN BAUEINSATZ

Unsere Diamant-Trennscheiben mit der B-Bezeichnung sind die Klassiker zum Trennen von unterschiedlichen Materialien auf der Baustelle. Zuverlässig und langlebig - das gilt von der Einstiegs-Trennscheibe D-B10 bis zur Profi-Trennscheibe D-B80.




FÜR DEN UNIVERSELLEN EINSATZ

Unsere Diamant-Trennscheiben mit der BA-Bezeichnung sind echte Allrounder und für die Bearbeitung verschiedenster Materialien wie Asphalt, Mauerstein, Ziegelstein, Beton oder armiertem, hartem Beton geeignet. Die Trennscheiben sind in drei Leistungsklassen, von der Einstiegs- bis zur Profiklasse, erhältlich.



FÜR DEN HOCHLEISTUNGS- UND SPEZIALEINSATZ

Die Premium-Diamant-Trennscheiben D-SB90 und D-X100 zeigen insbesondere bei harten Baumaterialien wie Granit oder armiertem Beton ihre überzeugende Schnittleistung. Die Spezial-Diamant-Trennscheibe D-G80 überzeugt mit langer Lebensdauer und hoher Schnittleistung auf duktilem Gussrohr im Rohrleitungsbau.



DIAMANT-TRENNSCHEIBEN					ANWENDUNGSEMPFEHLUNG ^①															
FÜR DEN ALLGEMEINEN BAUEINSATZ					Asphalt	Frischbeton	Sandstein	Mauerstein	Beton	Armierter Beton	Stark armierter Beton, Altbeton	Granit, harter Naturstein	Duktiler Guss							
NEU	Bezeichnung	Bestellnummer	Unverbindliche Preisempfehlung des Herstellers in Euro	Durchmesser (mm)																
	D-B10	0835 090 7050	51,50	230																
	Standzeit	0835 090 7051	92,60	300																
	Schnittleistung	0835 090 7052	104,00	350																
		0835 090 7053	186,00	400																
	D-B20																			
	Standzeit	0835 090 7055	177,00	400																
	Schnittleistung																			
	D-B80																			
	Standzeit	0835 090 7056	250,00	350																
	Schnittleistung																			
FÜR DEN UNIVERSELLEN EINSATZ																				
	D-BA10	0835 094 7006	83,20	300																
	Standzeit	0835 094 7007	125,00	350																
	Schnittleistung	0835 094 7008	198,00	400																
	D-BA60	0835 094 7009	156,00	300																
	Standzeit	0835 094 7010	198,00	350																
	Schnittleistung	0835 094 7011	270,00	400																
	D-BA90	0835 094 7012	270,00	300																
	Standzeit	0835 094 7013	317,00	350																
	Schnittleistung	0835 094 7014	385,00	400																
FÜR DEN HOCHLEISTUNGS- UND SPEZIALEINSATZ																				
	D-SB90	0835 096 7004	260,00	300																
	Standzeit	0835 096 7005	333,00	350																
	Schnittleistung	0835 096 7006	406,00	400																
	D-X100																			
	Standzeit	0835 092 7000	145,00	230																
	Schnittleistung																			
	D-G80																			
	Standzeit	0835 070 7000	317,00	350																
	Schnittleistung																			

● Geeignet
 - Nicht empfehlenswert
 ① Beim Einsatz der Trennscheiben ist die Anwendung im Zusammenhang mit dem Trennschleifer vor Ort zu berücksichtigen
 ② Info zur Verfügbarkeit auf stihl.de

Hinweis: Alle STIHL Trennschleifer werden mit einer Kunstharz-Trennscheibe für Bau- und Edelstahl ausgeliefert





MÄHEN UND PFLANZEN



MÄHROBOTER



RASENMÄHER



AUFSITZMÄHER



RASENLÜFTER



MOTORSSENEN UND
FREISCHNEIDER



MOTORHACKEN



SPRÜHGERÄTE



SPRITZGERÄTE



ERDBOHRGERÄT

SIE HABEN DIE WAHL. WIR DAS RICHTIGE GERÄT.

Entscheidungshilfe Rasenmäher	166	Elektro-Rasenmäher	189
Mähroboter	170	Zubehör für handgeführte Rasenmäher	190
Zubehör für Mähroboter	172	Aufsitzmäher	199
Benzin-Rasenmäher	177	Zubehör für Aufsitzmäher	202
Akku-Rasenmäher	186	Rasenlüfter und Zubehör	207



ENTSCHEIDUNGSHILFE FÜR IHREN RASENMÄHER

Die Wahl eines passenden Rasenmähers ist der erste Schritt auf dem Weg zum gepflegten Rasen. Hohe Qualität, durchdachte Ausstattungsmerkmale sowie das attraktive Design vereinen alle unsere Modelle. Eigentlich bleibt nur eine entscheidende Frage offen: Wie möchten Sie Ihren Rasen am liebsten mähen? Automatisch, dynamisch oder komfortabel? Legen Sie mehr Wert auf Bequemlichkeit, Bewegungsfreiheit, Leistungsstärke oder einen geringen Geräuschpegel? Jedes Rasenmäher-Modell hat seine besonderen Eigenschaften. Diese Entscheidungshilfe unterstützt Sie dabei, den Rasenmäher zu finden, der Ihre Anforderungen individuell am besten erfüllt.



MÄHROBOTER

Der mühelose Weg zu einem perfekten Rasen führt über den iMOW® Mähroboter. Ob kleine, mittlere oder größere Rasenflächen – der iMOW® Mähroboter mäht und pflegt sie schnell, leise und kontinuierlich.

- Vollautomatische Rasenpflege
- Einfache und intuitive Bedienung – bei den iMOW® C- und PC-Modellen auch bequem per iMOW® App möglich
- Praktische Smart Home Anbindung – alle iMOW® C- und PC-Modelle können bequem über die Sprachsteuerung, z. B. von Amazon Alexa, verwaltet oder über Smart Home Systeme mit smarterer Haustechnik vernetzt werden



HANDGEFÜHRTE RASENMÄHER

Handgeführte Rasenmäher sind gemacht für das aktive Mähen kleiner, mittlerer und großer Rasenflächen. Je nach Areal und bevorzugter Antriebsart bietet sich ein Benzin-, Akku- oder Elektromodell an.

Benzin-Rasenmäher

Geht es um Leistungsstärke und Flächenleistung, zeigen sich die Vorzüge der Benzin-Rasenmäher.

- Kraftvolle Benzinmotoren für ausdauerndes Mähen – vor allem größerer Flächen
- Unabhängig von der Stromversorgung
- Auch als Profi-Modelle erhältlich: Serie 7 und RM 4 RTP

Akku-Rasenmäher

Für alle, die gerne kabelfrei, umweltfreundlich und flexibel mähen und ihre Ohren beim Mähen schonen wollen.

- Kabelloses, flexibles Rasenmähen
- Geräuscharm und kraftvoll dank STIHL Lithium-Ionen-Akkus
- Wendig und leicht zu steuern

Elektro-Rasenmäher

Elektro-Rasenmäher sind ideal, um leise und abgasfrei zu mähen, ohne dabei die Nachbarn zu stören.

- Ausgesprochen leise
- Geringer Wartungs- und Pflegeaufwand
- Leicht im Gewicht



AUFSTITZMÄHER

Mit einem Aufsitzmäher lassen sich auch große Rasenflächen zügig, bequem und mit höchstem Komfort mähen.

- Hohe Mähleistung durch große Schnittbreiten
- Spart Zeit und Kraft
- Komfortables Cockpit



MÄHROBOTER IM DETAIL



TECHNIK

- 01 BEWEGLICHE HAUBE MIT SENSOREN**
Die robuste Haube schützt den iMOW® Mähroboter vor Witterung. Zusätzlich erkennen in der Haube integrierte Sensoren die Berührung mit einem Objekt auf der Rasenfläche und leiten unmittelbar eine Richtungsänderung ein.
- 02 MULCHMÄHWERK**
Das stabile Mulchmesser des iMOW® Mähroboters sorgt auch bei höherem Graswuchs für ein stets präzises Schnittbild. Die Drehrichtung des Mulchmessers ändert sich bei jedem Messerstopp automatisch. So nutzen sich die Klingen des Mähroboters gleichmäßig ab. Messerwechsel sind werkzeuglos durchführbar.
- 03 MAXIMALE STEIGUNG**
Die Modelle der Baureihe RMI 6 bewältigen Steigungen von bis zu 45%.
- 04 ADAPTIVE SLOPE SPEED**
Die Adaptive Slope Speed Technologie passt die Geschwindigkeit beim Schneiden optimal an die Neigung des zu mähenden Geländes an.
- 05 HEIMFAHRFUNKTION**
Auf Basis einer intern erstellten virtuellen Karte der Mähfläche sowie seiner jeweils aktuellen Position während des Mähvorgangs, berechnet der iMOW® in unterschiedlichsten Gärten den effizientesten und schnellsten Weg zurück zur Dockingstation. Sowohl die virtuelle Karte als auch die direkte Route zur Dockingstation werden dabei kontinuierlich an veränderte Bedingungen, z. B. durch Hindernisse, angepasst.



MIT DER iMOW® APP WIRD RASENMÄHEN ZUR FINGERÜBUNG!

Die iMOW® App macht aus dem iMOW® Mähroboter ein eigenständiges Smart Home System. So greifen Sie per Tablet oder Smartphone ortsunabhängig auf Ihr iMOW® C-Modell zu. Dank intuitiv gestaltetem Interface können Sie dabei in Echtzeit alle wichtigen Funktionen und Leistungsdaten des Mähroboters einsehen sowie individuelle Anpassungen vornehmen.



KOMFORT

- 06 MOBILER ZUGRIFF PER APP**
Möglich bei allen iMOW® C- und PC-Modellen. Mit der iMOW® App auf Ihrem Smartphone oder Tablet können Sie von überall auf Ihren iMOW® Mähroboter zugreifen, Mähzeiten bestimmen, Gerätedaten abfragen oder Mähpläne auf Basis des Wetterberichts erstellen.
- SMART HOME ANBINDUNG**
Alle iMOW® C- und PC-Modelle sind mit Amazon Alexa, Livisi SmartHome, Google Home sowie iOS Home steuerbar und können mit intelligenter Haustechnik vernetzt werden.
- 07 STEUERKONSOLE**
Die Steuerkonsole ist in das Gehäuse des iMOW® Mähroboters integriert und verfügt über ein lichtstarkes LCD-Display. Bei Modellen der Baureihe RMI 6 kann die Steuerkonsole zur bequemen Bedienung auch entnommen werden.
- 08 INTEGRIERTER REGENSENSOR**
Der integrierte Sensor erkennt Regen und bricht in diesem Fall die Arbeit zum Schutz des Rasens ab. Der Mähvorgang wird zu einem späteren Zeitpunkt fortgesetzt. Soll der iMOW® Mähroboter auch bei Niederschlag mähen, so kann die Empfindlichkeit des Regensensors angepasst oder ganz ausgeschaltet werden. Zusätzlich zum Regensensor empfangen alle iMOW® C- und PC-Modelle Online-Wetterprognosen[Ⓞ] und passen den Mähplan daraufhin an.
- 09 DYNAMISCHER MÄHPLAN**
Innerhalb vorgegebener Zeitfenster und auf Basis der Mähfläche bestimmt der iMOW® Mähroboter selbstständig seine Mähzeiten für ein optimales Mähergebnis. Die Funktion des dynamischen Mähplans ist optional und kann bei Bedarf aktiviert werden.

Bitte beachten Sie, dass nicht alle Produkte mit den hier aufgeführten Merkmalen ausgestattet sind. Auf dieser Seite sind nur die wichtigsten beschrieben. Weitere Erläuterungen und Hinweise finden Sie ab Seite 424 und im Internet auf stihl.de.

Ⓞ Wetterdienst: Dark Sky Weather



MÄHROBOTER

- Vollautomatisches Rasenmähen
- Intuitive Bedienung
- Bei C- und PC-Modellen ist der Zugriff per iMOW® App möglich
- Wetterunabhängiges und zeitlich flexibles Arbeiten



RMI 422

bis 800 m²



Vollautomatischer Mähroboter für Rasenflächen bis 800 m². Schneidet, zerkleinert und düngt als Mulchmäher in einem Arbeitsgang. Schnittbreite 20 cm, Gewicht 9,0 kg^①. Lieferumfang: Dockingstation, Kleinflächenmodul AKM 100, 4 Heringe, iMOW® Ruler.

Bestellnummer 6301 012 1400

1.039,00 €^②



RMI 422 P

bis 1.500 m²



Vollautomatischer Mähroboter für Rasenflächen bis 1.500 m². Schneidet, zerkleinert und düngt als Mulchmäher in einem Arbeitsgang. Schnittbreite 20 cm, Gewicht 10,0 kg^①. Lieferumfang: Dockingstation, Kleinflächenmodul AKM 100, 4 Heringe, iMOW® Ruler.

Bestellnummer 6301 012 1404

1.349,00 €^②



RMI 422 PC

bis 1.700 m² • Zugriff per iMOW® App



Vollautomatischer Mähroboter für Rasenflächen bis 1.700 m². Schneidet, zerkleinert und düngt als Mulchmäher in einem Arbeitsgang. Optional aktivierbare Heimfahrfunktion zur Dockingstation. Einfacher und bequemer Zugriff per iMOW® App. Schnittbreite 20 cm, Gewicht 10,0 kg^①. Lieferumfang: Dockingstation, Kleinflächenmodul AKM 100, 4 Heringe, iMOW® Ruler.

Bestellnummer 6301 012 1410^③

1.559,00 €^②

Unverbindliche Preisempfehlungen des Herstellers in Euro

C = Kommunikation
P = Performance



RMI 522 C

bis 2.100 m² • Zugriff per iMOW® App



Vollautomatischer und kompakter Mähroboter für mittelgroße Rasenflächen bis 2.100 m². Schneidet, zerkleinert und düngt als Mulchmäher in einem Arbeitsgang und sorgt für ein ausgezeichnetes Mähergebnis und Schnittbild. Optional aktivierbare Heimfahrfunktion zur Dockingstation. Einfacher und bequemer Zugriff per iMOW® App. Schnittbreite 20 cm, Gewicht 10,0 kg^①. Lieferumfang: Dockingstation, 4 Heringe, iMOW® Ruler.

Bestellnummer 6305 011 1400

1.979,00 €^②



RMI 632

bis 3.000 m²



Vollautomatischer Mähroboter für große Rasenflächen bis 3.000 m². Schneidet, zerkleinert und düngt als Mulchmäher in einem Arbeitsgang. Schnittbreite 28 cm, Gewicht 14,0 kg^①. Lieferumfang: Dockingstation, 4 Heringe, iMOW® Ruler.

Bestellnummer 6309 012 1430

2.449,00 €^②



ZUR INSTALLATION WIRD EIN INSTALLATIONS-KIT BENÖTIGT. DAS PASSENDE ZUBEHÖR

FINDEN SIE **AB SEITE 172**

① Gewicht inklusive Akku
② Eventuelle Kosten der Installation (Begrenzungsdraht, Kabelverlegung etc.) sind nicht im Kaufpreis des iMOW® Mähroboters enthalten



RMI 632 PC

bis 5.000 m² • Zugriff per iMOW® App



Vollautomatischer Mähroboter für ausgedehnte Rasenflächen bis 5.000 m². Schneidet, zerkleinert und düngt als Mulchmäher in einem Arbeitsgang. Einfacher und bequemer Zugriff per iMOW® App. Schnittbreite 28 cm, Gewicht 15,0 kg^①. Lieferumfang: Dockingstation, 4 Heringe, iMOW® Ruler.

Bestellnummer 6309 012 1400

3.219,00 €^②

Weitere Versionen: RMI 632 C, RMI 632 P siehe Tabelle Seite 174



SEITE **173**

**CARE & CLEAN KIT
iMOW® & RASENMÄHER /
iMOW® & RASENMÄHER PLUS**

Der iMOW® Mähroboter ist Ihr zuverlässiger Helfer, wenn es um einen schönen und gepflegten Rasen geht. Damit er aber seine Leistung dauerhaft erbringen kann, sollten Sie ihm regelmäßig etwas Pflege zurückgeben. Unser neues Reinigungs- und Pflegemittelkit beinhaltet alles, was Sie dafür benötigen: Die Bürste eignet sich perfekt für die Reinigung des Mähwerks sowie der Unterseite des Mähroboters. Mit dem STIHL Multiclean befreien Sie das Gehäuse von Schmutz, ohne dabei den Kunststoff anzugreifen. Und das Mikrofasertuch sorgt abschließend für eine blitzsaubere Oberfläche. Das Care & Clean Kit iMOW® & Rasenmäher ist als Standardpaket sowie als Vorteilspaket Care & Clean Kit iMOW® & Rasenmäher Plus mit zusätzlichem Mikrofasertuch und Transporttasche erhältlich. Sie besitzen noch keinen iMOW® Mähroboter? Kein Problem: Das Care & Clean Kit eignet sich natürlich auch zur Pflege Ihres Rasenmähers!

③ Erläuterung der Symbole auf Seite 424
④ Info zur Verfügbarkeit auf **stihl.de**



ZUBEHÖR FÜR MÄHROBOTER

- Zur Installation
- Zum Schutz des Mähroboters
- Zur Reinigung
- Räder und Radgewichte



INSTALLATIONSKITS

Installationskit S

Inhalt: Begrenzungsdraht Ø 3,4 mm, 150 m (Rolle), 150 Fixiernägel, 3 Drahtverbinder
Bestellnummer **6909 007 1023**



94,00 €

Installationskit L

Inhalt: Begrenzungsdraht Ø 3,4 mm, 2x 200 m (Rolle), 375 Fixiernägel, 7 Drahtverbinder
Bestellnummer **6909 007 1029**

209,00 €

BEGRENZUNGSDRAHT

Begrenzungsdraht zur Installation.



ARB 151 150 m (Rolle), Ø 3,4 mm
Bestellnummer **0000 400 8633**

84,00 €

ARB 501 500 m (Rolle), Ø 3,4 mm
Bestellnummer **0000 400 8626**

249,00 €

SATZ KLEINFLÄCHENMODUL AKM 100



Bei Mähflächen < 100 m² oder einer Drahtlänge von < 175 m muss das Zubehör AKM 100 zusammen mit dem Begrenzungsdraht installiert werden. Bei Baureihe RMI 4 bereits im Lieferumfang enthalten.

Bestellnummer **6909 007 1089**

21,70 €

AFN 075

Fixiernägel zum Fixieren des Begrenzungsdrahts, 75-Stk.-Packung.



Bestellnummer **6301 007 1011**

16,00 €

ADV 010

Drahtverbinder zum Verbinden des Begrenzungsdrahts, 10-Stk.-Packung.



Bestellnummer **6909 007 1091**

18,50 €

Unverbindliche Preisempfehlungen des Herstellers in Euro

Ⓢ Bei Baureihe RMI 4 ab Generation .1 (Evolutionsnummer) verwendbar. Bei Baureihe RMI 5 für die Generation .0 (Evolutionsnummer) verwendbar. Zur Ermittlung des passenden Zubehörs prüfen Sie bitte die Typenbezeichnung und Evolutionsnummer auf dem Leistungsschild Ihres Geräts.

DOCKINGSTATION

Zusätzliche Dockingstation zum Laden der Akkus, innerhalb oder außerhalb der Rasenfläche platzierbar.



ADO 401 Ⓢ für Baureihe RMI 4 und RMI 5
Bestellnummer **6909 430 9602**

395,00 €

ADO 601 Ⓢ für Baureihe RMI 6
Bestellnummer **6909 430 9609**

431,00 €

AIP 602

Protect Sonnendach für Dockingstation, als optionaler Sonnenschutz für den Mähroboter. Mit integriertem Klappmechanismus.



Bestellnummer **6909 780 5401**

194,00 €

AVS 100 Ⓢ

Schwere Vorderräder für besonders hügeliges Terrain. Für die Baureihen RMI 4 und RMI 6.



Bestellnummer **6909 007 1052**

107,00 €



PROFI-TIPP

Nutzen Sie den Installationsservice unserer autorisierten STIHL Fachhändler! Auf Wunsch kann für Sie der Begrenzungsdraht verlegt, die Dockingstation platziert, der Mähplan erstellt und Ihr iMOW® Mähroboter entsprechend programmiert werden. Ihr iMOW® benötigt eine Reparatur oder Wartung? Auch hier steht Ihnen Ihr kompetenter STIHL Fachhändler zur Seite! Einen STIHL Fachhändler in Ihrer Nähe finden Sie auf fachhandel.stihl.de.

Ⓢ Bei Baureihe RMI 6 ab Generation .1 (Evolutionsnummer) verwendbar. Zur Ermittlung des passenden Zubehörs prüfen Sie bitte die Typenbezeichnung und Evolutionsnummer auf dem Leistungsschild Ihres Geräts.

Ⓢ Nur für RMI 4 und RMI 6 der Generation .0 (Evolutionsnummer) verwendbar. Zur Ermittlung des passenden Zubehörs prüfen Sie bitte die Typenbezeichnung und Evolutionsnummer auf dem Leistungsschild Ihres Geräts.

TRAKTIONSRÄDER

Antriebsrad zur besseren Geländegängigkeit, 2 Stück.



ART 220 für Baureihe RMI 4 und RMI 5
Bestellnummer **6909 700 0425**

43,00 €

ART 240 für Baureihe RMI 6
Bestellnummer **6909 700 0412**

43,50 €

SATZ RADGEWICHTE AVS 101 Ⓢ

Zusatzgewichte zur Befestigung an den Vorderrädern des Mähroboters. Zur Bewältigung von besonders hügeligem Terrain. Geeignet für die Baureihen RMI 4 und RMI 5.



Bestellnummer **6909 710 0800**

29,70 €

CARE & CLEAN KIT iMOW® & RASENMÄHER

Reinigungs- und Pflegemittelkit für iMOW® und Rasenmäher. Zur effektiven Reinigung von Gehäuse, Mähwerk sowie iMOW® Dockingstation.



Care & Clean Kit iMOW® & Rasenmäher - Standardpaket
1 x Multiclean, 500 ml
1 x Reinigungsbürste mit Schaber
1 x Mikrofasertuch (Grau)

Bestellnummer **0782 516 8600**

18,00 €

NEU

Care & Clean Kit iMOW® & Rasenmäher Plus - Vorteilspaket

1 x Multiclean, 500 ml
1 x Reinigungsbürste mit Schaber
2 x Mikrofasertuch (Grau, Orange)
1 x Transporttasche



Bestellnummer **0782 516 8605**

37,20 €

Ⓢ Nur für RMI 422 / 422 P / 422 PC der Generation .1 und .2 (Evolutionsnummer) sowie RMI 522 C der Generation .0 (Evolutionsnummer) verwendbar. Zur Ermittlung des passenden Zubehörs prüfen Sie bitte die Typenbezeichnung und Evolutionsnummer auf dem Leistungsschild Ihres Geräts.





	Bestellnummer	Unverbindliche Preisempfehlung des Herstellers in Euro [Ⓞ]	Maximale Rasenfläche [Ⓞ] (m²)	Maximale Steigung (%)	Schnittbreite (cm)	Schnitthöhe (mm)	Mähdauer [Ⓞ] (Ø pro Woche/h)	Nennleistung (W)	Arbeitsdrehzahl (U/min)	Batterietyp	Gewicht [Ⓞ] (kg)	Schallleistungspegel gemessen L _{WA} (dB(A))	Schalldruckpegel gemessen L _{pA} (dB(A))	Unsicherheitsfaktor Schalldruckpegel K _{pA} [Ⓞ] (dB(A))	Schalleistungspegel garantiert L _{WA} + K _{wA} [Ⓞ] (dB(A))	Direkte Heimfahrt	Bewegliche Haube mit Sensoren	Mulchmäherwerk	Herausnehmbare Steuerkonsole	App-Zugriff	Adaptive Slope Speed	Dynamischer Mähplan
MÄHROBOTER																						
RMI 422[Ⓞ]	6301 012 1400	1.039,00	800	35	20	20 - 60 (mehrstufig)	16	60	4.450	Li-Ionen	9,0	60	49	2	62	-	•	•	-	-	•	•
RMI 422 P[Ⓞ]	6301 012 1404	1.349,00	1.500	40	20	20 - 60 (mehrstufig)	25	60	4.450	Li-Ionen	10,0	60	49	2	62	-	•	•	-	-	•	•
RMI 422 PC[Ⓞ]	6301 012 1410[Ⓞ]	1.559,00	1.700	40	20	20 - 60 (mehrstufig)	28	60	4.450	Li-Ionen	10,0	60	49	2	62	•	•	•	-	•	•	•
RMI 522 C[Ⓞ]	6305 011 1400	1.979,00	2.100	40	20	20 - 60 (mehrstufig)	35	60	4.450	Li-Ionen	10,0	60	52	2	62	•	•	•	-	•	•	•
RMI 632[Ⓞ]	6309 012 1430	2.449,00	3.000	45	28	20 - 60 (mehrstufig)	35	120	3.150	Li-Ionen	14,0	59	48	3	62	-	•	•	•	-	•	•
RMI 632 C[Ⓞ]	6309 012 1420	2.759,00	3.200	45	28	20 - 60 (mehrstufig)	38	120	3.150	Li-Ionen	15,0	59	48	3	62	-	•	•	•	•	•	•
RMI 632 P[Ⓞ]	6309 012 1410	2.909,00	4.000	45	28	20 - 60 (mehrstufig)	40	185	3.150	Li-Ionen	15,0	59	48	3	62	-	•	•	•	-	•	•
RMI 632 PC[Ⓞ]	6309 012 1400	3.219,00	5.000	45	28	20 - 60 (mehrstufig)	50	185	3.150	Li-Ionen	15,0	59	48	3	62	-	•	•	•	•	•	•

Unverbindliche Preisempfehlungen des Herstellers in Euro

• Serienmäßig
C = Kommunikation
P = Performance

Ⓞ Eventuelle Kosten der Installation (Begrenzungsdraht, Kabelverlegung etc.) sind nicht im Kaufpreis des iMOW[®] Mähroboters enthalten

Ⓞ Unter Idealbedingungen (keine Hindernisse, einfache Geometrie sowie geringe Steigungen im Garten, **moderates Rasenwachstum**)
Ⓞ Unter Idealbedingungen (keine Hindernisse, einfache Geometrie sowie geringe Steigungen im Garten, **moderates Rasenwachstum**), bezogen auf die angegebene Maximallfläche

Ⓞ Gewicht inklusive Akku
Ⓞ Unsicherheitsfaktoren K_{wA}/K_{pA} nach RL 2006/42/ECRS
Ⓞ Fällt nicht unter die Geräuschrichtlinie 2000/14/EC, Unsicherheitsfaktor K_{wA} 2 dB(A) nach RL 2006/42/ECRS

Ⓞ Fällt nicht unter die Geräuschrichtlinie 2000/14/EC, Unsicherheitsfaktor K_{wA} 3 dB(A) nach RL 2006/42/ECRS
Ⓞ Info zur Verfügbarkeit auf stihl.de



RASENMÄHER IM DETAIL



TECHNIK

- 01 DIREKTANTRIEB DES MESSERS**
Sorgt für eine effiziente Energienutzung und somit für eine höhere Flächenleistung je Akkuladung.
- 02 STRÖMUNGSOPTIMIERTES MESSER**
Verwirbelt nur so viel Luft wie notwendig. Der minimale Widerstand ermöglicht eine längere Akku-Laufzeit. Eine integrierte Sollbiegestelle schützt die Kurbelwelle vor Beschädigungen.
- 03 ECO-MODUS**
Passt, wenn aktiviert, die Drehzahl des Motors automatisch an die tatsächlich benötigte Leistung an – für einen geringeren Energieverbrauch und mehr Mähleistung pro Akkuladung.
- 04 ZENTRALE SCHNITTHÖHENVERSTELLUNG**
Durch Federunterstützung ist die gewünschte Schnitthöhe leicht in mehreren Stufen einstellbar. Eine Skala zeigt die aktuelle Höhe.

KOMFORT

- 05 KOMFORTLENKER**
Der Komfortlenker gewährleistet ein einfaches Handling beim Rasenmähen und Entnehmen des Grasfangkorbes. Da der Lenker klappbar ist, kann der Rasenmäher platzsparend aufbewahrt und transportiert werden. Der Lenker lässt sich werkzeuglos an die Körpergröße anpassen.
- 06 KLAPPBARER GRASFANGKORB MIT FÜLLSTANDSANZEIGE**
Lässt sich durch seinen Klappmechanismus besonders leicht öffnen und entleeren. Der Luftstrom beim Mähen leitet das Schnittgut in den Grasfangkorb und sorgt für eine dichte Befüllung. Durch die Lamellen im Korb wird die Luft seitlich auf den Boden ausgeleitet. So sind Anwender und Rasenmäher vor aufgewirbeltem Schmutz geschützt. Die Füllstandsanzeige signalisiert den richtigen Zeitpunkt zum Entleeren.

Bitte beachten Sie, dass nicht alle Produkte mit den hier aufgeführten Merkmalen ausgestattet sind. Auf dieser Seite sind nur die wichtigsten beschrieben. Weitere Erläuterungen und Hinweise finden Sie ab Seite 424 und im Internet auf stihl.de.

BENZIN-RASENMÄHER SERIE 2

- Für Hobbygärtner und Privatanwender
- Praktische Rasenmäher für mittelgroße Flächen
- Gehäuse aus pulverbeschichtetem Stahlblech
- Effiziente Benzinmotoren
- Einfache, robuste Konstruktion



RM 248 T

139 cm³ • 2,1 kW / 2,8 PS • 28,0 kg[Ⓣ]

Benzin-Rasenmäher mit 46 cm Schnittbreite für mittelgroße Rasenflächen. Zentrale Schnitthöhenverstellung, klappbarer Holm sowie 1-Gang-Radantrieb für komfortables Arbeiten. Inklusive 55-Liter-Grasfangkorb.

Bestellnummer **6350 011 3460**

429,00 €

Weitere Versionen: RM 248 siehe Tabelle Seite 192



RM 253 T

139 cm³ • 2,1 kW / 2,8 PS • 29,0 kg[Ⓣ]

Benzin-Rasenmäher mit 51 cm Schnittbreite für mittelgroße und große Rasenflächen. Zentrale Schnitthöhenverstellung, klappbarer Holm sowie 1-Gang-Radantrieb für komfortables Arbeiten. Inklusive 55-Liter-Grasfangkorb.

Bestellnummer **6371 011 3440**

529,00 €

Weitere Versionen: RM 253 siehe Tabelle Seite 192



DAS PASSENDE ZUBEHÖR

FINDEN SIE **AB SEITE 190**

Unverbindliche Preisempfehlungen des Herstellers in Euro

T = 1-Gang-Radantrieb Ⓣ Netto-Gewicht exkl. Betriebsstoffe



BENZIN- RASENMÄHER SERIE 4

- Für Hobbygärtner und Privatanwender mit gesteigerten Ansprüchen
- Mittlere und größere Rasenflächen
- Mit Schnittbreiten von 41 und 46 cm
- Leistungsfähige Motoren
- Gehäuse aus langlebigem Polymer



RM 443

139 cm³ • 2,1 kW / 2,8 PS • 25,0 kg[Ⓞ]

Kompakter Benzin-Rasenmäher mit 41 cm Schnittbreite für verwinkelte und mittelgroße Rasenflächen. Zentrale Schnitthöhenverstellung, Super-Softgriff, Quick-Fix-Schnellspanner sowie Leichtlaufräder für komfortables Arbeiten. Inklusive klappbarem 55-Liter-Grasfangkorb mit Füllstandsanzeige.

Bestellnummer 6338 011 3406

489,00 €



RM 448 VC

166 cm³ • 2,6 kW / 3,5 PS • 29,0 kg[Ⓞ]

Robuster Benzin-Rasenmäher mit 46 cm Schnittbreite für mittelgroße Rasenflächen. Zentrale Schnitthöhenverstellung, 2-fach höhenverstellbarer Komfortlenker, Leichtlaufräder sowie Vario-Radantrieb für komfortables Arbeiten. Inklusive klappbarem 55-Liter-Grasfangkorb mit Füllstandsanzeige.

Bestellnummer 6358 011 3453

759,00 €

Unverbindliche Preisempfehlungen des Herstellers in Euro



RM 448 PC

166 cm³ • 2,6 kW / 3,5 PS • 29,0 kg[Ⓞ]

Robuster Benzin-Rasenmäher mit 46 cm Schnittbreite für mittelgroße Rasenflächen. Zentrale Schnitthöhenverstellung, 2-fach höhenverstellbarer Komfortlenker sowie 1-Gang-Radantrieb für komfortables Arbeiten. Inklusive klappbarem 55-Liter-Grasfangkorb mit Füllstandsanzeige.

Bestellnummer 6358 011 3473

629,00 €

Weitere Versionen: RM 448 TX, RM 448 TC siehe Tabelle Seite 192



SEITE **173**



CARE & CLEAN KIT iMOW® & RASENMÄHER / iMOW® & RASENMÄHER PLUS

Für die optimale Pflege und Reinigung Ihres iMOW® Mähroboters oder Rasenmähers. Sowohl als Standardpaket mit STIHL Multiclean, Reinigungsbürste und Mikrofasertuch als auch im Vorteilspaket Plus mit zusätzlichem Mikrofasertuch und Transporttasche erhältlich.



SEITE **346**

MOTO4PLUS

Das STIHL Moto4Plus ist ein speziell für STIHL 4-Takt-Kleinmotoren entwickeltes Gerätebenzin. Es ist frei von Ethanol und enthält praktisch keine Olefine und Aromaten. Dank geringer Emissionen ist es besonders anwender- und motorenfreundlich und durch die Lagerfähigkeit von bis zu fünf Jahren sorgt der Kraftstoff auch langfristig für Höchstleistungen.



C = Komfortversion
P = Performance
T = 1-Gang-Radantrieb

V = Vario-Radantrieb
X = Economy-Modell

Ⓞ Netto-Gewicht inkl. Betriebsstoffe



BENZIN- RASENMÄHER SERIE 5

- Für ambitionierte Privatanwender
- Zum Mähen größerer Flächen
- Kompakt und leistungsstark
- Mit 1-Gang- oder Vario-Antrieb
- Auch mit Elektrostart erhältlich
- Gehäuse aus besonders schlagzähem Polymer



RM 545 T

166 cm³ • 2,6 kW / 3,5 PS • 30,0 kg[Ⓞ]

Kompakter, robuster und leistungsfähiger Benzin-Rasenmäher mit 43 cm Schnittbreite für mittelgroße Rasenflächen. Zentrale Schnitthöhenverstellung, 3-fach höhenverstellbarer und klappbarer Holm sowie 1-Gang-Radantrieb für komfortables und effizientes Arbeiten. Inklusive klappbarem 60-Liter-Grasfangkorb mit Füllstandsanzeige.

Bestellnummer **6340 011 3409**

879,00 €

Weitere Versionen: RM 545 siehe Tabelle Seite 192



RM 545 VE

166 cm³ • 2,6 kW / 3,5 PS • 31,0 kg[Ⓞ]

Kompakter, robuster und leistungsfähiger Benzin-Rasenmäher mit 43 cm Schnittbreite für mittelgroße Rasenflächen. Zentrale Schnitthöhenverstellung, 3-fach höhenverstellbarer und klappbarer Holm sowie Vario-Radantrieb für komfortables und effizientes Arbeiten. Motor mit Elektrostart-Funktion. Inklusive klappbarem 60-Liter-Grasfangkorb mit Füllstandsanzeige.

Bestellnummer **6340 011 3429**

1.079,00 €

Weitere Versionen: RM 545 VM siehe Tabelle Seite 192

Unverbindliche Preisempfehlungen des Herstellers in Euro

BENZIN- RASENMÄHER SERIE 6

- Für anspruchsvolle Privatanwender und Landschaftsgärtner
- Zum Mähen großer Rasenflächen
- Mit 3-in-1-Funktion zum Schneiden, Mulchen und Fangen
- Leistungsstarke Motoren
- Gehäuse aus langlebigem Aluminium



RM 650 T

173 cm³ • 2,6 kW / 3,5 PS • 45,0 kg[Ⓞ]

Leistungsstarker Benzin-Rasenmäher mit 48 cm Schnittbreite für größere Rasenflächen. Multi-Messer zum Schneiden, Fangen und Mulchen. Zentrale Schnitthöhenverstellung, Komfortlenker mit Super-Softgriff sowie 1-Gang-Radantrieb für komfortables und effizientes Arbeiten. Inklusive klappbarem 70-Liter-Grasfangkorb mit Füllstandsanzeige.

Bestellnummer **6364 011 3441**

979,00 €



RM 650 VE

166 cm³ • 2,6 kW / 3,5 PS • 48,0 kg[Ⓞ]

Leistungsstarker Benzin-Rasenmäher mit 48 cm Schnittbreite für größere Rasenflächen. Multi-Messer zum Schneiden, Fangen und Mulchen. Zentrale Schnitthöhenverstellung, Komfortlenker mit Super-Softgriff sowie Vario-Radantrieb für komfortables und effizientes Arbeiten. Motor mit Elektrostart-Funktion. Inklusive klappbarem 70-Liter-Grasfangkorb mit Füllstandsanzeige.

Bestellnummer **6364 011 3453**

1.199,00 €

Weitere Versionen: RM 650 V, RM 650 VS siehe Tabelle Seite 192

E = Elektrostart
M = Mulchen
S = Messer-Brems-Kupplung

T = 1-Gang-Radantrieb
V = Vario-Radantrieb
Ⓞ Netto-Gewicht exkl. Betriebsstoffe





RM 655 VS

173 cm³ • 2,6 kW / 3,5 PS • 50,0 kg[Ⓞ]

Leistungsstarker Benzin-Rasenmäher mit 53 cm Schnittbreite für große Rasenflächen. Multi-Messer zum Schneiden, Fangen und Mulchen. Messer-Brems-Kupplung, zentrale Schnitthöhenverstellung, Komfortlenker mit Super-Softgriff sowie Vario-Radantrieb für komfortables und effizientes Arbeiten. Inklusive klappbarem 70-Liter-Grasfangkorb mit Füllstandsanzeige.

Bestellnummer 6374 011 3412

1.539,00 €

Weitere Versionen: RM 655 V siehe Tabelle Seite 192



RM 655 YS

179 cm³ • 2,9 kW / 3,9 PS • 56,0 kg[Ⓞ]

Leistungsstarker Benzin-Rasenmäher mit 53 cm Schnittbreite für große Rasenflächen. Multi-Messer zum Schneiden, Fangen und Mulchen. Messer-Brems-Kupplung, zentrale Schnitthöhenverstellung, Komfortlenker mit Super-Softgriff sowie Hydrostatik-Radantrieb für komfortables und effizientes Arbeiten. Inklusive klappbarem 70-Liter-Grasfangkorb mit Füllstandsanzeige.

Bestellnummer 6374 011 3441

1.969,00 €

BENZIN- RASENMÄHER SERIE 7

- Für professionelle Anwender in der Grünpflege
- Zum Mähen ausgedehnter Rasenflächen
- Ausgesprochen langlebige, robuste Konstruktion für hohe Belastungen
- Besonders leistungsstarke Motoren
- Äußerst stabiles Gehäuse aus Magnesium mit austauschbarer Polymereinlage



RM 756 GS

179 cm³ • 2,9 kW / 3,9 PS • 60,0 kg[Ⓞ]

Professioneller und besonders leistungsstarker Benzin-Rasenmäher mit 54 cm Schnittbreite für große Rasenflächen. Messer-Brems-Kupplung und Kurbelwellenschutz, radweise Schnitthöhenverstellung, höhenverstellbarer Holm mit Super-Softgriff sowie 3-Gang-Radantrieb für komfortables und effizientes Arbeiten. Inklusive 80-Liter-Grasfangkorb.

Bestellnummer 6378 011 3411

2.189,00 €



RM 756 YS

179 cm³ • 2,9 kW / 3,9 PS • 60,0 kg[Ⓞ]

Professioneller, besonders leistungsstarker Benzin-Rasenmäher mit 54 cm Schnittbreite für große Rasenflächen. Messer-Brems-Kupplung und Kurbelwellenschutz, radweise Schnitthöhenverstellung, höhenverstellbarer Holm mit Super-Softgriff sowie Hydrostatik-Radantrieb für komfortables und effizientes Arbeiten. Inklusive 80-Liter-Grasfangkorb.

Bestellnummer 6378 011 3401

2.399,00 €



RM 756 GC

179 cm³ • 2,9 kW / 3,9 PS • 60,0 kg[Ⓞ]

Professioneller und besonders leistungsstarker Benzin-Rasenmäher mit 54 cm Schnittbreite für große Rasenflächen. Messer-Brems-Kupplung und Kurbelwellenschutz, radweise Schnitthöhenverstellung, Komfortlenker mit Super-Softgriff sowie 3-Gang-Radantrieb für komfortables und effizientes Arbeiten. Inklusive 80-Liter-Grasfangkorb mit Füllstandsanzeige.

Bestellnummer 6378 011 3431

2.189,00 €



RM 756 YC

179 cm³ • 2,9 kW / 3,9 PS • 61,0 kg[Ⓞ]

Professioneller, besonders leistungsstarker Benzin-Rasenmäher mit 54 cm Schnittbreite für große Rasenflächen. Messer-Brems-Kupplung und Kurbelwellenschutz, radweise Schnitthöhenverstellung, Komfortlenker mit Super-Softgriff sowie Hydrostatik-Radantrieb für komfortables und effizientes Arbeiten. Inklusive 80-Liter-Grasfangkorb mit Füllstandsanzeige.

Bestellnummer 6378 011 3421

2.399,00 €



BENZIN- RASENMÄHER SERIE R

- Für anspruchsvolle Privatanwender und Landschaftsgärtner
- Spezialmäher für besondere Einsatzzwecke
- Optimal zum Mulchen oder für das Mähen mit Seitenauswurf



RM 2 RT

149 cm³ • 2,2 kW / 3,0 PS • 30,0 kg[Ⓞ]

Wendiger, effizienter Benzin-Mulchmäher mit 46 cm Schnittbreite für mittelgroße Rasenflächen. Achsweiser Schnitthöhenverstellung, Super-Softgriff sowie Vorderradantrieb ermöglichen ein komfortables Arbeiten. Einfache Lenkerumklappung mittels Quick-Fix-Schnellspannern und dadurch leichter Transport. Klappbarer Holm.

Bestellnummer 6357 011 3415

779,00 €

Weitere Versionen: RM 2 R, RM 2 RC siehe Tabelle Seite 194



RM 3 RT

166 cm³ • 2,6 kW / 3,5 PS • 30,0 kg[Ⓞ]

Besonders wendiger Multi-Mäher™ mit Seitenauswurf und 48 cm Schnittbreite für größere Rasenflächen. Dreiradkonstruktion mit schwenkbarem Vorderrad. Radweise Schnitthöhenverstellung vorne, achsweise hinten. Super-Softgriff sowie 1-Gang-Radantrieb ermöglichen ein komfortables Arbeiten.

Bestellnummer 6361 011 3416

864,00 €

Unverbindliche Preisempfehlungen des Herstellers in Euro

Ⓞ Netto-Gewicht exkl. Betriebsstoffe



RM 4 RV

149 cm³ • 2,2 kW / 3,0 PS • 36,0 kg[Ⓞ]

Wendiger, effizienter Benzin-Mulchmäher mit 53 cm Schnittbreite für große Rasenflächen. Gehäuse aus Aluminium, zentrale Schnitthöhenverstellung, Super-Softgriff sowie Vario-Getriebe mit Vorderradantrieb ermöglichen ein komfortables Arbeiten. Einfacher Transport mittels Quick-Fix-Schnellspannern und klappbarem Holm.

Bestellnummer 6383 011 3431

1.229,00 €

Weitere Versionen: RM 4 RT siehe Tabelle Seite 194



RM 4 RTP

173 cm³ • 2,6 kW / 3,5 PS • 44,0 kg[Ⓞ]


Kraftvoller und robuster Profi-Benzin-Mulchmäher mit 53 cm Schnittbreite für große Rasenflächen. Starker und emissionsarmer Motor. Robustes Aluminiumgehäuse und Kurbelwellenschutz, zentrale Schnitthöhenverstellung, Super-Softgriff sowie 1-Gang-Radantrieb ermöglichen ein komfortables Arbeiten. Einfacher Transport mittels klappbarem Holm.

Bestellnummer 6383 011 3422

1.329,00 €

P = Performance
R = Mulchmäher

T = 1-Gang-Radantrieb
V = Vario-Radantrieb



AKKU- RASENMÄHER

- Für Hobbygärtner, Gartenbesitzer und professionelle Anwender in der Rasenpflege
- Geräuscharmes und abgasfreies Arbeiten dank STIHL Lithium-Ionen-Akkus
- Besonders wendig und leicht zu manövrieren
- Kabellos und flexibel den Rasen mähen



RMA 235
36 V • 14,0 kg^①

Leichter, wendiger Akku-Rasenmäher mit 33 cm Schnittbreite für kleine Rasenflächen. Mit automatischer Drehzahlregulierung sowie strömungsoptimiertem Messer für eine längere Laufzeit. Zentrale Schnitthöhenverstellung. 2-fach höhenverstellbarer und klappbarer Holm. Inklusive klappbarem 30-Liter-Grasfangkorb mit Füllstandsanzeige.

RMA 235 ohne Akku und Ladegerät Bestellnummer 6311 011 1410	199,00 €
Set RMA 235 mit AK 20 und AL 101 Bestellnummer 6311 200 0010	SIE SPAREN 68,00 € 329,00 €
Set RMA 235 mit 2 × AK 20 und AL 101 Bestellnummer 6311 200 0015	SIE SPAREN 107,00 € 429,00 €



NEU
RMA 248
36 V • 21,0 kg^①

Einfach zu bedienender Akku-Rasenmäher mit 46 cm Schnittbreite für kleine Rasenflächen in lärmsensibler Umgebung. Mit EC-Motor und permanent aktivem Eco-Modus für eine verbesserte Akku-Laufzeit. Zentrale Schnitthöhenverstellung, klappbarer Holm, bequem bedienbarer Motorstoppbügel, robustes Stahlblech-Gehäuse sowie zusätzlicher Akku-Transportschacht. Inklusive 55-Liter-Grasfangkorb mit Füllstandsanzeige.

RMA 248 ohne Akku und Ladegerät Bestellnummer 6350 011 1400	399,00 €
Set RMA 248 mit AK 20 und AL 101 Bestellnummer 6350 200 0001	SIE SPAREN 48,00 € 549,00 €



RMA 339 C
36 V • 16,0 kg^①

Leichter, wendiger Akku-Rasenmäher mit 37 cm Schnittbreite für kleine bis mittelgroße Rasenflächen. Mit automatischer Drehzahlregulierung sowie strömungsoptimiertem Messer für eine längere Laufzeit. Zentrale Schnitthöhenverstellung sowie höhenverstellbarer und klappbarer Komfortlenker. Inklusive klappbarem 40-Liter-Grasfangkorb mit Füllstandsanzeige.

RMA 339 C ohne Akku und Ladegerät Bestellnummer 6320 011 1420	349,00 €
Set RMA 339 C mit AK 20 und AL 101 Bestellnummer 6320 011 1442	SIE SPAREN 68,00 € 479,00 €
Set RMA 339 C mit 2 × AK 20 und AL 101 Bestellnummer 6320 200 0065	SIE SPAREN 107,00 € 579,00 €

Weitere Versionen: RMA 339 siehe Tabelle Seite 194



NEU
RMA 253
36 V • 23,0 kg^①

Akku-Rasenmäher mit 51 cm Schnittbreite für kleinere Rasenflächen in lärmsensiblen Bereichen. Mit EC-Motor und permanent aktivem Eco-Modus für eine verbesserte Akku-Laufzeit. Zentrale Schnitthöhenverstellung, klappbarer Holm, bequem bedienbarer Motorstoppbügel, robustes Stahlblech-Gehäuse sowie zusätzlicher Akku-Transportschacht. Inklusive 55-Liter-Grasfangkorb mit Füllstandsanzeige.

RMA 253 ohne Akku und Ladegerät Bestellnummer 6371 011 1400	509,00 €
--	-----------------



RMA 443 PV
36 V • 24,0 kg^①

Wendiger Akku-Rasenmäher mit 41 cm Schnittbreite für mittelgroße Flächen. Zentrale Schnitthöhenverstellung sowie höhenverstellbarer und klappbarer Komfortlenker. Mit strömungsoptimiertem Messer für eine längere Laufzeit. Elektrischer Vario-Radantrieb für komfortables Arbeiten. Die maximale Arbeitsgeschwindigkeit kann über einen Hebel am Komfortlenker variabel in sechs Stufen eingestellt werden. Mit zwei aktiven Akkuschächten zur seriellen Entladung. Inklusive klappbarem 55-Liter-Grasfangkorb mit Füllstandsanzeige.

RMA 443 PV ohne Akku und Ladegerät Bestellnummer 6338 011 1435	659,00 €
Set RMA 443 PV mit AP 200 und AL 300 Bestellnummer 6338 200 0072	SIE SPAREN 93,00 € 914,00 €

Weitere Versionen: RMA 443, RMA 443 C siehe Tabelle Seite 194





RMA 448 PV

36 V • 24,0 kg^①

Leistungsstarker Akku-Rasenmäher mit 46 cm Schnittbreite für mittelgroße Rasenflächen. Zentrale Schnitthöhenverstellung sowie höhenverstellbarer und klappbarer Komfortlenker. Mit strömungsoptimiertem Messer für eine längere Laufzeit. Elektrischer Vario-Radantrieb für komfortables Arbeiten. Die maximale Arbeitsgeschwindigkeit kann über einen Hebel am Komfortlenker variabel in sechs Stufen eingestellt werden. Mit zwei aktiven Akkusächten zur seriellen Entladung. Inklusive klappbarem 55-Liter-Grasfangkorb mit Füllstandsanzeige.

RMA 448 PV ohne Akku und Ladegerät
Bestellnummer 6358 011 1435 **709,00 €**

Set RMA 448 PV mit AP 300 und AL 300 **SIE SPAREN 113,00 €^③**
Bestellnummer 6358 200 0028 **1.014,00 €**



RMA 2 RPV

36 V • 23,0 kg^①

Leichter und wendiger Akku-Mulchmäher mit 46 cm Schnittbreite für mittelgroße Rasenflächen. Achsweiser Schnitthöhenverstellung, Quick-Fix-Schnellspanner und klappbarer Holm. Elektrischer Vario-Radantrieb für komfortables Arbeiten. Die maximale Arbeitsgeschwindigkeit kann über einen Hebel am Holm variabel in sechs Stufen eingestellt werden. Mit zwei aktiven Akkusächten zur seriellen Entladung.

RMA 2 RPV ohne Akku und Ladegerät
Bestellnummer 6357 011 1415 **709,00 €**

RMA 765 V
ROBUSTER PROFI-
AKKU-RASENMÄHER

ZUBEHÖR:
DOPPELAKKU-
SCHACHT-
ADAPTER
ADA 700

Siehe Seite 191



Zur regelmäßigen Pflege von Rasenflächen in besonders lärm-sensiblen Bereichen wie z. B. in Wohnanlagen, Schulen oder Krankenhausgärten. 63 cm Schnittbreite, 2-Messer-Mähwerk strömungsoptimiert, radweise Schnitthöhenverstellung, elektrischer Vario-Radantrieb sowie höhenverstellbarer und klappbarer Komfortlenker. 80-Liter-Grasfangkorb mit Füllstandsanzeige.

APM SYSTEM AR 3000 L
36 V • 44,0 kg^①

RMA 765 V ohne Akku und Ladegerät
Bestellnummer 6392 011 1400 **2.229,00 €**

Set RMA 765 V mit 2x AP 300 S, AL 500 und ADA 700 **SIE SPAREN 394,00 €^③**
Bestellnummer 6392 200 0000 **2.899,00 €**

Set RMA 765 V mit AR 3000 L und AL 500 **SIE SPAREN 418,00 €^③**
Bestellnummer 6392 200 0001 **3.809,00 €**

**ELEKTRO-
RASENMÄHER**

- Für Privatanwender
- Zur Pflege kleiner und mittlerer Grasflächen
- Leistungsfähige Elektromotoren
- Geräuscharmer Betrieb
- Geringes Gewicht für leichten Transport



RME 235

1,2 kW • 13,0 kg

Leichter, kompakter Elektro-Rasenmäher mit 33 cm Schnittbreite für kleine Rasenflächen. Zentrale Schnitthöhenverstellung sowie 2-fach höhenverstellbarer und klappbarer Holm für ein komfortables Handling. Inklusive klappbarem 30-Liter-Grasfangkorb mit Füllstandsanzeige.

Bestellnummer 6311 011 2410 **159,00 €**



RME 339 C

1,2 kW • 15,0 kg

Leichter, kompakter Elektro-Rasenmäher mit 37 cm Schnittbreite für kleine Rasenflächen. Zentrale Schnitthöhenverstellung sowie 2-fach höhenverstellbarer Komfortlenker für ein bequemes Handling. Inklusive klappbarem 40-Liter-Grasfangkorb mit Füllstandsanzeige.

Bestellnummer 6320 011 2415 **334,00 €**

Weitere Versionen: RME 339 siehe Tabelle Seite 196



RME 443 C

1,5 kW · 21,0 kg

Leistungsfähiger Elektro-Rasenmäher mit 41 cm Schnittbreite für kleine und mittelgroße Rasenflächen. Zentrale Schnitthöhenverstellung sowie 2-fach höhenverstellbarer und klappbarer Komfortlenker für ein bequemes Handling. Inklusive klappbarem 55-Liter-Grasfangkorb mit Füllstandsanzeige.

Bestellnummer 6338 011 2415

419,00 €

ZUBEHÖR FÜR HANDGEFÜHRTE RASENMÄHER

- Ergänzungs-Sets zum Mulchen und Fangen
- Ausrüstung zur Arbeitserleichterung
- Schutzvorrichtungen



MULCH-KIT

Mulch-Kit mit Multi-Messer und Mulcheinsatz. Zur Auswahl des passenden Mulch-Kits für Ihren Rasenmäher beachten Sie bitte die Hinweise in den Fußnoten.



AMK 039 für Modelle der Serie 3 mit Schnittbreite 37 cm
Bestellnummer 6909 007 1081

69,40 €

AMK 043 für Modelle der Serie 4 mit Schnittbreite 41 cm[Ⓢ]
Bestellnummer 6909 007 1083

76,30 €

NEU AMK 443 für STIHL Akku-Rasenmäher der Serie 4 mit 41 cm Schnittbreite[Ⓢ]
Bestellnummer 6909 007 1038

77,90 €

AMK 045 für Modelle der Serie 5 mit Schnittbreite 43 cm
Bestellnummer 6909 007 1047

77,20 €

AMK 048 für Modelle der Serie 4 mit Schnittbreite 46 cm[Ⓢ]
Bestellnummer 6909 007 1034

85,00 €

NEU AMK 448 für STIHL Akku-Rasenmäher der Serie 4 mit 46 cm Schnittbreite[Ⓢ]
Bestellnummer 6909 007 1039

86,60 €

AMK 056 für Benzin-Modelle der Serie 7 mit Schnittbreite 54 cm
Bestellnummer 6909 007 1024

103,00 €

AMK 065 für RMA 765 V
Bestellnummer 6909 007 1063

42,30 €

CATCHING-KIT

Verbesserte Fangeigenschaften bei schwierigen Rasenverhältnissen.



ACK 050 für Modelle der Serie 6 mit Schnittbreite 48 cm
Bestellnummer 6909 007 1036

43,60 €

ACK 055 für Modelle der Serie 6 mit Schnittbreite 53 cm
Bestellnummer 6909 007 1037

49,50 €

AGS 700

Schutz für das Luftfiltergehäuse, für alle Modelle der Serie 7 mit Schnittbreite 54 cm sowie für RM 655 YS.



Bestellnummer 6909 700 8101

30,10 €

ADC 048

Disk-Cut-Scheibe mit 4 schwingenden Messern (Ø 48 cm), für RM 3 RT.



Bestellnummer 6909 700 5107

91,50 €

KEILRIEMENSCHLEIBE

Keilriemenscheibe zur Reduktion der Geschwindigkeit um 0,5 km/h.



AAL 050 für RM 4 RT
Bestellnummer 6909 700 2501

10,80 €

AAL 050 P für RM 4 RTP
Bestellnummer 6909 700 2506

21,90 €

ADA 700

Doppelakkuschachtadapter zur Nutzung zweier AP Akkus, für RMA 765 V. AP Akkus im Lieferumfang nicht enthalten



Bestellnummer 6909 400 9401

207,00 €

Ⓢ Nicht verwendbar für Akku-Rasenmäher der Generation .2: 6338 011 1404, 6338 011 1405, 6338 011 1435
 Ⓢ Nur für Akku-Rasenmäher der Generation .2 verwendbar: 6338 011 1404, 6338 011 1405, 6338 011 1435
 Ⓢ Nicht verwendbar für Akku-Rasenmäher der Generation .2: 6338 011 1435
 Ⓢ Nur für Akku-Rasenmäher der Generation .2 verwendbar: 6338 011 1435



Bestellnummer	Unverbindliche Preisempfehlung des Herstellers in Euro	Rasenflächen bis zu ... (m²)	Schnittbreite (cm)	Schnitthöhe (mm)	Mulchfunktion	Grasfangkorb (l)	Antrieb (km/h)	Motortyp	Hubraum (cm³)	Nennleistung (kW / PS)	Arbeitsdrehzahl (U/min)	Gewicht ^⓪ (kg)	Schallleistungspegel garantiert (dB(A))	Schalldruckpegel gemessen (dB(A))	Unsicherheit Schalldruckpegel ^⓪ (dB(A))	Vibrationswert (m/s²)	Unsicherheit Vibrationswert K ^⓪ (m/s²)	Komfortlenker	Klappbarer Grasfangkorb	Zentrale Schnitthöhenverstellung	Super-Softgriff	Multi-Messer	Messer-Brems-Kupplung	
BENZIN-RASENMÄHER SERIE 2																								
RM 248	6350 011 3455	319,00	1.200	46	25 – 75 (7-fach, zentral)	-	55	-	STIHL EVC 200	139	2,1 / 2,8	2.800	26,0	96	83	2	2,8	1,4	-	-	•	-	-	-
RM 248 T	6350 011 3460	429,00	1.200	46	25 – 75 (7-fach, zentral)	-	55	T / 3,7	STIHL EVC 200	139	2,1 / 2,8	2.800	28,0	94	80	2	2,8	1,4	-	-	•	-	-	-
RM 253	6371 011 3435	429,00	1.800	51	25 – 75 (7-fach, zentral)	-	55	-	STIHL EVC 200	139	2,1 / 2,8	2.800	27,0	97	84	2	5,5	2,2	-	-	•	-	-	-
RM 253 T	6371 011 3440	529,00	1.800	51	25 – 75 (7-fach, zentral)	-	55	T / 3,7	STIHL EVC 200	139	2,1 / 2,8	2.800	29,0	97	84	2	5,5	2,2	-	-	•	-	-	-
BENZIN-RASENMÄHER SERIE 4																								
RM 443	6338 011 3406	489,00	1.200	41	25 – 75 (6-fach, zentral)	o	55	-	STIHL EVC 200 C	139	2,1 / 2,8	2.800	25,0	93	80	2	4,4	2,2	-	•	•	•	-	-
RM 448 TX	6358 011 3435	519,00	1.200	46	25 – 75 (6-fach, zentral)	o	55	T / 3,5	STIHL EVC 200 C	139	2,1 / 2,8	2.800	27,0	95	82	2	5,0	2,5	-	•	•	•	-	-
RM 448 TC	6358 011 3425	569,00	1.200	46	25 – 75 (6-fach, zentral)	o	55	T / 3,5	STIHL EVC 200 C	139	2,1 / 2,8	2.800	28,0	95	82	2	3,8	1,9	•	•	•	-	-	-
RM 448 PC	6358 011 3473	629,00	1.200	46	25 – 75 (6-fach, zentral)	o	55	T / 3,5	STIHL EVC 300	166	2,6 / 3,5	2.800	29,0	96	83	2	4,4	2,2	•	•	•	-	-	-
RM 448 VC	6358 011 3453	759,00	1.200	46	25 – 75 (6-fach, zentral)	o	55	V / 2,4 – 4,6	STIHL EVC 300	166	2,6 / 3,5	2.800	29,0	96	83	2	4,4	2,2	•	•	•	-	-	-
BENZIN-RASENMÄHER SERIE 5																								
RM 545	6340 011 3404	769,00	1.200	43	25 – 80 (7-fach, zentral)	o	60	-	STIHL EVC 300	166	2,6 / 3,5	2.800	28,0	94	80	2	5,3	2,12	-	•	•	-	-	-
RM 545 T	6340 011 3409	879,00	1.200	43	25 – 80 (7-fach, zentral)	o	60	T / 3,6	STIHL EVC 300	166	2,6 / 3,5	2.800	30,0	94	80	2	5,3	2,12	-	•	•	-	-	-
RM 545 VM	6340 011 3434	979,00	1.200	43	25 – 80 (7-fach, zentral)	•	60	V / 2,2 – 3,8	STIHL EVC 300	166	2,6 / 3,5	2.800	31,0	94	80	2	5,3	2,12	-	•	•	-	•	-
RM 545 VE	6340 011 3429	1.079,00	1.200	43	25 – 80 (7-fach, zentral)	o	60	V / 2,2 – 3,8	STIHL EVC 300 E	166	2,6 / 3,5	2.800	31,0	95	81	2	5,0	2,5	-	•	•	-	-	-
BENZIN-RASENMÄHER SERIE 6																								
RM 650 T	6364 011 3441	979,00	2.000	48	25 – 85 (7-fach, zentral)	•	70	T / 3,5	Kohler Serie HD 775 OHV SC	173	2,6 / 3,5	2.800	45,0	95	81	2	3,4	1,7	•	•	•	•	•	-
RM 650 V	6364 011 3401	1.029,00	2.000	48	25 – 85 (7-fach, zentral)	•	70	V / 2,6 – 4,6	Kohler Serie HD 775 OHV SC	173	2,6 / 3,5	2.800	46,0	95	81	2	3,4	1,7	•	•	•	•	•	-
RM 650 VS	6364 011 3411	1.329,00	2.000	48	25 – 85 (7-fach, zentral)	•	70	V / 2,6 – 4,6	Kohler Serie HD 775 OHV SC	173	2,6 / 3,5	2.800	50,0	95	81	2	3,4	1,7	•	•	•	•	•	•
RM 650 VE	6364 011 3453	1.199,00	2.000	48	25 – 85 (7-fach, zentral)	•	70	V / 2,6 – 4,6	STIHL EVC 300 E	166	2,6 / 3,5	2.800	48,0	96	82	2	3,0	1,5	•	•	•	•	•	-
RM 655 V	6374 011 3401	1.249,00	2.500	53	25 – 85 (7-fach, zentral)	•	70	V / 2,6 – 4,6	Kohler Serie HD 775 OHV SC	173	2,6 / 3,5	2.800	46,0	98	84	2	3,4	1,7	•	•	•	•	•	-
RM 655 VS	6374 011 3412	1.539,00	2.500	53	25 – 85 (7-fach, zentral)	•	70	V / 2,6 – 4,6	Kohler Serie HD 775 OHV SC	173	2,6 / 3,5	2.800	50,0	98	84	2	3,8	1,9	•	•	•	•	•	•
RM 655 YS	6374 011 3441	1.969,00	2.500	53	25 – 85 (7-fach, zentral)	•	70	Y / 0 – 6,3	Kawasaki FJ 180 V KAI OHV	179	2,9 / 3,9	2.800	56,0	98	84	2	3,0	1,5	•	•	•	•	•	•

• Serienmäßig
o Nachrüstbar (Zubehör)

Motortypen
SC = SmartChoke
OHV/DOV = Oben liegende Ventile

C = Komfortversion
E = Elektrostart
M = Mulchen

P = Performance
S = Messer-Brems-Kupplung
T = 1-Gang-Radantrieb

V = Vario-Radantrieb
X = Economy-Modell
Y = Hydrostatik-Radantrieb

⓪ Netto-Gewicht exkl. Betriebsstoffe
Ⓜ Unsicherheiten nach RL 2006 / 42 / EG



Bestellnummer	Unverbindliche Preisempfehlung des Herstellers in Euro	Rasenflächen bis zu ... (m²)	Schnittbreite (cm)	Schnitthöhe (mm)	Mulchfunktion	Grasfangkorb (l)	Antrieb (km/h)	STIHL Akku-System	Nennleistung (W)	Arbeitsdrehzahl (U/min)	Gewicht (kg)	Schallleistungspegel garantiert (dB(A))	Schalldruckpegel gemessen (dB(A))	Unsicherheit Schalldruckpegel [Ⓞ] (dB(A))	Vibrationswert (m/s²)	Unsicherheit Vibrationswert [Ⓞ] (m/s²)	Eco-Modus	Komfortlenker	Klappbarer Grasfangkorb	Zentrale Schnitthöhenverstellung	Strömungsoptimiertes Messer	Super-Softgriff
AKKU-RASENMÄHER																						
RMA 443 PV	6338 011 1435	659,00[Ⓞ]	-	41	25 – 75 (6-fach, zentral)	o	55 V / 2,0 – 4,5	AP-System	-	3.150	24,0 [Ⓞ]	91	77	2	1,80	0,90	•	•	•	•	•	-
Set RMA 443 PV mit AP 200 + AL 300	6338 200 0072	914,00	420 [Ⓞ]	41	25 – 75 (6-fach, zentral)	o	55 V / 2,0 – 4,5	AP-System	-	3.150	25,0 [Ⓞ]	91	77	2	1,80	0,90	•	•	•	•	•	-
RMA 448 PV	6358 011 1435	709,00[Ⓞ]	-	46	25 – 75 (6-fach, zentral)	o	55 V / 2,0 – 4,5	AP-System	-	3.150	24,0 [Ⓞ]	95	82	2	1,80	0,90	•	•	•	•	•	-
Set RMA 448 PV mit AP 300 + AL 300	6358 200 0028	1.014,00	400 [Ⓞ]	46	25 – 75 (6-fach, zentral)	o	55 V / 2,0 – 4,5	AP-System	-	3.150	26,0 [Ⓞ]	95	82	2	1,80	0,90	•	•	•	•	•	-
RMA 765 V	6392 011 1400	2.229,00[Ⓞ]	-	63	25 – 100 (8-fach, Einzelrad)	o	80 V / 0 – 6,0	AP-System	-	3.300	44,0 [Ⓞ]	93	84	3	1,40	0,70	•	•	-	-	•	•
Set RMA 765 V mit 2 × AP 300 S, AL 500 + ADA 700	6392 200 0000	2.899,00	800 [Ⓞ]	63	25 – 100 (8-fach, Einzelrad)	o	80 V / 0 – 6,0	AP-System	-	3.300	49,0 [Ⓞ]	93	84	3	1,40	0,70	•	•	-	-	•	•
Set RMA 765 V mit AR 3000 L + AL 500	6392 200 0001	3.809,00	3.100 [Ⓞ]	63	25 – 100 (8-fach, Einzelrad)	o	80 V / 0 – 6,0	AP-System	-	3.300	54,0 [Ⓞ]	93	84	3	1,40	0,70	•	•	-	-	•	•
RMA 2 RPV	6357 011 1415	709,00[Ⓞ]	-	46	25 – 85 (4-fach, achsweise)	•	- V / 2,0 – 4,5	AP-System	-	3.150	23,0 [Ⓞ]	88	74	2	1,40	0,70	•	-	-	-	-	•
ELEKTRO-RASENMÄHER																						
RME 235	6311 011 2410	159,00	300	33	25 – 60 (5-fach, zentral)	-	30 -	-	1.200	3.200	13,0	93	80	2	1,4	0,70	-	-	•	•	-	-
RME 339	6320 011 2405	304,00	500	37	30 – 70 (5-fach, zentral)	o	40 -	-	1.200	3.200	14,0	93	79	1	0,82	0,41	-	-	•	•	-	-
RME 339 C	6320 011 2415	334,00	500	37	30 – 70 (5-fach, zentral)	o	40 -	-	1.200	3.200	15,0	93	79	1	0,5	0,25	-	•	•	•	-	-
RME 443 C	6338 011 2415	419,00	600	41	25 – 75 (6-fach, zentral)	o	55 -	-	1.500	2.900	21,0	96	82	2	1,3	0,65	-	•	•	•	-	-



• Serienmäßig
o Nachrüstbar (Zubehör)

C = Komfortversion
P = Performance
R = Mulchmäher
V = Vario-Radantrieb

Ⓞ Flächenleistung pro Akkuladung bei optimalen Bedingungen. Neben dem Typ des verwendeten Akkus beeinflussen weitere Faktoren die tatsächlich erzielbare Flächenleistung, wie die Beschaffenheit der Rasenfläche (Hindernisse, Geometrie), die Höhe und Feuchtigkeit des Grases, das Arbeitstempo, Mulchen etc. Durch Nachladen oder den Einsatz mehrerer Akkus kann die Flächenleistung erhöht werden.

Ⓞ Unsicherheiten nach RL 2006/42/EG
Ⓞ Gewicht ohne Akku
Ⓞ Gewicht inklusive Akku, ohne Ladegerät
Ⓞ Preis ohne Akku und Ladegerät



AUFSTIHMÄHER IM DETAIL



TECHNIK

- 01 SYNCHRONMÄHWERK**
Die beiden Messer des Synchronmähwerts sind um 90 Grad versetzt. Ihre Synchronisation führt zu einem berührungslosen Ineinandergreifen der Schnittmesser. Das Resultat: konstante Schnittqualität und ein optimaler Grastransport zum Auswurfschacht.
- 02 ELEKTROMAGNETISCHE MESSERKUPPLUNG**
Die Messer des Mähwerks können vom Cockpit aus leichtgängig zu- oder abgeschaltet werden.
- 03 FANGLEITSYSTEM**
Erfasst auch Gras an den Rändern und führt es den Messern zu. So lassen sich Kanten sehr präzise schneiden.

KOMFORT

- 04 GEFEDERTER UND VERSTELLBARER SITZ**
Die Sitzposition lässt sich individuell an fast jede Körpergröße anpassen – ohne den Einsatz von Werkzeug. Die Oberfläche des Sitzes ist rutschfest.
- 05 STIHL SPEZIFISCHER 1-PEDAL-FAHRANTRIEB**
Die Fahrtrichtung (vorwärts bzw. rückwärts) kann über den Wahlhebel an der Lenksäule ausgewählt und die Geschwindigkeit mittels Gaspedal stufenlos, vom Stillstand bis zur Höchstgeschwindigkeit, eingestellt werden. Gas- und Bremspedal sind wie in einem Auto mit Automatikgetriebe angeordnet.
- 06 EINFACHE KORBENTLEERUNG**
Der Kunststoffgrasfangkorb im Baggerschaufel-Design lässt sich bequem vom Fahrersitz aus entleeren und ist dank seines durchdachten Designs sehr leicht zu reinigen.

Bitte beachten Sie, dass nicht alle Produkte mit den hier aufgeführten Merkmalen ausgestattet sind. Auf dieser Seite sind nur die wichtigsten beschrieben. Weitere Erläuterungen und Hinweise finden Sie ab Seite 424 und im Internet auf stihl.de.

AUFSTIHMÄHER SERIE T4

- Für Privatanwender und Landschaftsgärtner
- Hohe Manövrierbarkeit
- Kompakter Seitenauswurf – außer Modell RT 4082
- Hohe Mähleistung durch große Schnittbreiten



RT 4082

452 cm³ • 8,2 kW / 11,1 PS • 203,0 kg[Ⓞ]

Wendiger und kompakter Aufsitzmäher mit hohem Fahr- und Bedienkomfort. Für die Pflege großer verwinkelter Rasenflächen. Mit STIHL spezifischem 1-Pedal-Fahrtrieb.

Bestellnummer 6140 200 0005

3.399,00 €



RT 4097 SX

452 cm³ • 8,9 kW / 12,1 PS • 202,0 kg[Ⓞ]

Aufsitzmäher mit Seitenauswurf und hohem Fahr- und Bedienkomfort. Mit STIHL spezifischem 1-Pedal-Fahrtrieb für leichtes Manövrieren und Rangieren.

Bestellnummer 6165 200 0012

2.999,00 €



RT 4112 SZ

635 cm³ • 12,6 kW / 17,1 PS • 221,0 kg[Ⓞ]

Aufsitzmäher mit Seitenauswurf und hohem Fahr- und Bedienkomfort. Für die Pflege sehr großer Rasenflächen. Mit STIHL spezifischem 1-Pedal-Fahrtrieb.

Bestellnummer 6165 200 0013

4.149,00 €

Unverbindliche Preisempfehlungen des Herstellers in Euro

S = Seitenauswurf
X = Economy-Modell
Z = STIHL EVC 2-Zylinder Motor

Ⓞ Netto-Gewicht exkl. Betriebsstoffe



AUFSTZMÄHER SERIE T5

- Für Privatanwender und Landschaftsgärtner
- Sehr hohe Mähleistung durch große Schnittbreiten
- Mit 1-Zylinder- oder 2-Zylinder-Motor
- Grasfangkorb mit bis zu 350 l Volumen



RT 5097 Z

635 cm³ • 12,2 kW / 16,6 PS • 237,0 kg[Ⓢ]

Leistungsstarker Aufsitzmäher mit hohem Fahr- und Bedienkomfort. Für die Pflege großer Rasenflächen. Mit STIHL spezifischem 1-Pedal-Fahrtrieb und 250-Liter-Grasfangkorb.

Bestellnummer 6160 200 0024

4.249,00 €

Weitere Versionen: RT 5097 siehe Tabelle Seite 204



RT 5112 Z

635 cm³ • 12,2 kW / 16,6 PS • 258,0 kg[Ⓢ]

Leistungsstarker Aufsitzmäher mit hohem Fahr- und Bedienkomfort. Für die Pflege sehr großer Rasenflächen. Mit STIHL spezifischem 1-Pedal-Fahrtrieb und 350-Liter-Grasfangkorb.

Bestellnummer 6160 200 0025

4.799,00 €

Unverbindliche Preisempfehlungen des Herstellers in Euro

L = Luxusausstattung (z. B. Tempomat)
Z = STIHL EVC 2-Zylinder Motor

AUFSTZMÄHER SERIE T6

- Für ambitionierte Privatanwender und Landschaftsgärtner
- Höchste Mähleistung durch sehr große Schnittbreiten
- Tempomat
- Synchronmähwerk



RT 6112 ZL

635 cm³ • 12,2 kW / 16,6 PS • 268,0 kg[Ⓢ]

Leistungsstarker Aufsitzmäher mit ausgesprochen hohem Fahr- und Bedienkomfort. Für die Pflege sehr großer Rasenflächen. Mit STIHL spezifischem 1-Pedal-Fahrtrieb und 350-Liter-Grasfangkorb.

Bestellnummer 6170 200 0029

5.699,00 €



RT 6127 ZL

764 cm³ • 15,6 kW / 21,2 PS • 281,0 kg[Ⓢ]

Leistungsstärkster Aufsitzmäher mit ausgesprochen hohem Fahr- und Bedienkomfort. Für die Pflege besonders großer Rasenflächen. Mit STIHL spezifischem 1-Pedal-Fahrtrieb und 350-Liter-Grasfangkorb.

Bestellnummer 6170 200 0030

5.999,00 €

Ⓢ Netto-Gewicht exkl. Betriebsstoffe



ZUBEHÖR FÜR AUFSTITZMÄHER

- Zur Aufrüstung beim Rasenmähen
- Zum Einsatz im Winter
- Zum Schutz vor Witterung



MULCH-KIT

Ergänzungs-Sets zum Mulchen.

AMK 082 Multi-Messer und Mulch-Einsatz,
für Schnittbreite 80 cm für RT 4082
Bestellnummer **6907 007 1024** **151,00 €**

AMK 097 Mulch-Einsatz für Schnittbreite 95 cm,
für ausgewählte Modelle der Serie T5
Bestellnummer **6907 007 1029** **104,00 €**

AMK 097 S Mulch-Einsatz für Schnittbreite 95 cm,
für ausgewählte Modelle der Serie T4
Bestellnummer **6907 007 1012** **66,90 €**

AMK 112 S Mulch-Einsatz für Schnittbreite 110 cm,
für ausgewählte Modelle der Serie T4
Bestellnummer **6907 007 1014** **66,90 €**

AMK 127 Mulch-Einsatz, für Schnittbreite 110 cm
und 125 cm, für ausgewählte Modelle der Serie T5
und alle Modelle der Serie T6
Bestellnummer **6907 007 1032** **116,00 €**



SCHNEEKETTEN

Für sicheren Vortrieb auf Schnee.

ASK 016 für RT 4082
Bestellnummer **6907 730 3445** **108,00 €**

ASK 018 für RT 4097 SX, RT 5097, RT 5097 Z und RT 5112 Z
Bestellnummer **6907 730 3432** **171,00 €**

ASK 020 für RT 4112 SZ, RT 6112 ZL und RT 6127 ZL
Bestellnummer **6907 730 3437** **180,00 €**



ADL 012

Diagnose-Ladegerät für alle Auf-
sitzmäher. Zur optimierten Ladung
und Reaktivierung von Batterien
mit 12 V.

Bestellnummer **6907 430 2507** **89,00 €**



Unverbindliche Preisempfehlungen des Herstellers in Euro

Ⓞ Preis exkl. Aufsitzmäher und Schneeketten



SCHNEERÄUM-SET

Schneeschild mit leichter und bequemer Höhen- und
Seitenverstellung des Schildes vom Sitz aus.

ASP 100 Schneeschild mit 100 cm Breite, für RT 4082
Bestellnummer **6907 730 3012** **1.114,00 €** Ⓞ

ASP 125 Schneeschild mit 125 cm Breite, für die Serien T4 (außer RT 4082),
T5 und T6
Bestellnummer **6907 730 3018** **1.167,00 €** Ⓞ



ABDECKHAUBE

Zur Lagerung und als Schutz vor
Staub und Witterung.

AAH 200 für die Serie T4
Bestellnummer **6907 900 3506** **189,00 €**

AAH 300 für die Serien T5 und T6
Bestellnummer **6907 700 2101** **200,00 €**

DEFLEKTOR

Für den Heckauswurf des
Schnittguts.

ADF 400 für RT 4082
Bestellnummer **6907 760 6926** **162,00 €**

ADF 500 für die Serien T5 und T6
Bestellnummer **6907 760 6931** **162,00 €**



	Bestellnummer	Unverbindliche Preisempfehlung des Herstellers in Euro	Rasenflächen bis zu ... (m ²)	Schnittbreite (cm)	Schnitthöhe (mm)	Mulchfunktion	Grasfangkorb (l)	Getriebe	Tankinhalt (l)	Motortyp	Hubraum (cm ³)	Nennleistung (kW / PS)	Arbeitsdrehzahl (U/min)	Gerät L x B x H (cm)	Gewicht [Ⓞ] (kg)	Schalleistungspegel garantiert (dB(A))	Schalldruckpegel gemessen (dB(A))	Unsicherheit Schalldruckpegel [Ⓢ] (dB(A))	Vibrationswerte (m/s ²)	Unsicherheiten Vibrationswerte [Ⓢ] (m/s ²)	1-Pedal-Fahrertrieb	Synchronmähwerk	Elektromagnetische Messerkupplung	Fangleitsystem	gefederter und verstellbarer Sitz	Seitenauswurf	Einfache Korbentleerung	Tempomat		
AUFSTZMÄHER																														
RT 4082	6140 200 0005	3.399,00	4.000	80	35 - 90	o	250	hydrostatisch	6	STIHL EVC 4000	452	8,2 / 11,1	2.700	213 x 90 x 117	203,0	100	86	2	0,60 / 3,00	0,30 / 1,50	•	-	•	•	•	-	•	-		
RT 4097 SX	6165 200 0012	2.999,00	6.000	95	35 - 90	o	-	hydrostatisch	9	STIHL EVC 4000	452	8,9 / 12,1	3.100	187 x 116 x 115	202,0	100	85	2	0,50 / 2,80	0,25 / 1,40	•	-	•	•	•	•	-	-		
RT 4112 SZ	6165 200 0013	4.149,00	8.000	110	35 - 90	o	-	hydrostatisch	9	STIHL EVC 7000	635	12,6 / 17,1	2.800	191 x 132 x 118	221,0	100	86	1	0,50 / 2,50	0,25 / 1,25	•	-	•	•	•	•	-	-		
RT 5097	6160 200 0023	3.649,00	6.000	95	30 - 100	o	250	hydrostatisch	9	STIHL EVC 4000	452	8,2 / 11,1	2.700	206 x 98 x 115	228,0	100	86	2	0,98 / 2,60	0,49 / 1,30	•	-	•	•	•	-	•	-		
RT 5097 Z	6160 200 0024	4.249,00	6.000	95	30 - 100	o	250	hydrostatisch	9	STIHL EVC 7000	635	12,2 / 16,6	2.700	242 x 101 x 116	237,0	100	86	2	0,98 / 2,20	0,49 / 1,10	•	-	•	•	•	-	•	-		
RT 5112 Z	6160 200 0025	4.799,00	8.000	110	30 - 100	o	350	hydrostatisch	9	STIHL EVC 7000	635	12,2 / 16,6	2.700	260 x 117 x 116	258,0	100	86	2	0,98 / 4,40	0,49 / 2,20	•	•	•	•	•	-	•	-		
RT 6112 ZL	6170 200 0029	5.699,00	8.000	110	30 - 110	o	350	hydrostatisch	9	STIHL EVC 7000	635	12,2 / 16,6	2.700	260 x 117 x 118	268,0	100	86	2	0,50 / 4,40	0,25 / 2,20	•	•	•	•	•	-	•	•		
RT 6127 ZL	6170 200 0030	5.999,00	10.000	125	30 - 110	o	350	hydrostatisch	9	STIHL EVC 8000	764	15,6 / 21,2	2.950	260 x 132 x 118	281,0	105	90	2	0,50 / 4,40	0,25 / 2,20	•	•	•	•	•	-	•	•		



- Serienmäßig
- o Nachrüstbar (Zubehör)

L = Luxusausstattung (z. B. Tempomat)
 S = Seitenauswurf
 X = Economy-Modell
 Z = STIHL EVC 2-Zylinder Motor

Ⓞ Netto-Gewicht exkl. Betriebsstoffe
 Ⓢ Unsicherheiten nach RL 2006 / 42 / EG
 Ⓢ Diese Werte beziehen sich jeweils auf Sitz / Lenkrad



RASENLÜFTER IM DETAIL



TECHNIK

- 01 POLYMERGEHÄUSE**
Das Polymergehäuse aus einem Hightech-Werkstoff verbindet Leichtigkeit mit hoher Widerstandsfähigkeit und Robustheit.
- 02 MOTOR MIT LEICHTSTARTSYSTEM**
Dank der SmartChoke-Technologie startet der Motor bei jeder Temperatur mit minimalem Kraftaufwand.
- 03 STIHL LITHIUM-IONEN AKKU TECHNOLOGIE**
Der Betrieb mit den STIHL AK Akkus ermöglicht ein komfortables und geräuscharmes Arbeiten.
- 04 VERTIKUTIEREINHEIT / STRIEGELEINHEIT**
Die feststehenden Messer der Vertikutiereinheit sorgen für die effektive Belüftung des Rasens. Ihre scharfen, robust konstruierten Klingen unterstützen dabei dauerhaft die effizienten Arbeitsergebnisse. Die Striegelwalze kämmt mit ihren Federzinken abgestorbenes Pflanzmaterial und aufliegendes Moos schonend aus der Grasnarbe, ohne diese dabei einzuschneiden.

KOMFORT

- 05 EINFACHE MESSERZUSCHALTUNG**
Einfacher Wechsel von Transport- in Arbeitsposition.
- 06 ARBEITSTIEFENEINSTELLUNG**
Bei RL 540 und RLE 540 lässt sich die Arbeitstiefe der Messer durch einen ergonomisch geformten Drehgriff am Holm in sechs Stufen dem Untergrund anpassen. Bei RLA 240 und RLE 240 lässt sich die Arbeitstiefe durch einen ergonomisch geformten Drehschalter am Gehäuse stufenlos einstellen. Sowohl Vertikutiereinheit als auch Striegelwalze lassen sich so dem Untergrund anpassen.
- 07 HÖHENVERSTELLBARER LENKER**
Bei RLA 240 und RLE 240 lässt sich der Lenker bequem auf vier verschiedene Höhen einstellen. Er ist zudem dreifach klappbar für einen einfachen Transport und eine platzsparende Lagerung.
- 08 GRASFANGKORB**
Der 50-Liter-Grasfangkorb besteht aus einem reißfesten Textilgewebe. Der Stahlrahmen mit Tragegriff sorgt für Stabilität und ermöglicht ein angenehmes Tragen.

Bitte beachten Sie, dass nicht alle Produkte mit den hier aufgeführten Merkmalen ausgestattet sind. Auf dieser Seite sind nur die wichtigsten beschrieben. Weitere Erläuterungen und Hinweise finden Sie ab Seite 424 und im Internet auf stihl.de.

RASENLÜFTER UND ZUBEHÖR

- Für Privatanwender
- Zur Befreiung von Rasenfilz und Moos
- Zur Verbesserung der Rasenqualität
- Leichte Manövrierbarkeit



RL 540
149,0 cm³ • 2,2 kW / 3,0 PS • 33,0 kg[ⓐ]

Kraftvoller Benzin-Rasenlüfter zum Vertikutieren größerer Rasenflächen. Arbeitsbreite 38 cm, 7 Doppelmesser.

Bestellnummer **6290 011 3105** **759,00 €**



RLA 240
36 V • 15,0 kg[ⓐ]

Kompakter Akku-Rasenlüfter zum Vertikutieren und Striegeln kleinerer Rasenflächen. Zentrale Einstellung der Arbeitstiefe per Drehschalter am Gehäuse, 4-fach höhenverstellbarer Lenker, Arbeitsbreite 34 cm, 16 Messer. Inklusive Lüfterwalze und 50-Liter-Grasfangkorb.

RLA 240 ohne Akku und Ladegerät
Bestellnummer **6291 011 6600** **249,00 €**

Set RLA 240 mit AK 30 und AL 101 **SIE SPAREN 48,00 €[ⓑ]**
Bestellnummer **6291 200 0000** **439,00 €**

Set RLA 240 mit 2 × AK 30 und AL 101 **SIE SPAREN 77,00 €[ⓑ]**
Bestellnummer **6291 200 0003** **589,00 €**

Unverbindliche Preisempfehlungen des Herstellers in Euro

[ⓐ] Netto-Gewicht exkl. Betriebsstoffe
[ⓑ] Gewicht ohne Akku
[ⓒ] Erläuterung der Symbole auf Seite 424

[ⓐ] Preisvorteil beim Kauf eines Sets gegenüber dem Bezug der Einzelkomponenten





RLE 240

230 V • 1,5 kW • 16,0 kg

Kompakter Elektro-Rasenlüfter zum Vertikutieren und Striegeln kleinerer Rasenflächen. Arbeitsbreite 34 cm, 20 Messer. Inklusive Lüfterwalze und Fangkorb.

Bestellnummer 6291 011 5610

214,00 €



RLE 540

230 V • 1,6 kW • 28,0 kg

Effizienter Elektro-Rasenlüfter zum Vertikutieren mittelgroßer Rasenflächen. Arbeitsbreite 38 cm, 7 Doppelmesser.

Bestellnummer 6290 011 5610

509,00 €

AFK 050

Fangkorb mit 50 l Volumen, für RL 540 und RLE 540.



Bestellnummer 6910 700 9601

85,00 €



	Bestellnummer	Unverbindliche Preisempfehlung des Herstellers in Euro	Rasenflächen bis zu ... (m ²)	Arbeitsbreite (cm)	Arbeitstiefenbereich (mm)	Fangkorb	Motortyp / STIHL Akku-System	Hubraum (cm ³)	Nennleistung/Nennrehzahl (kW / PS)	Nennleistung (W)/Nennrehzahl (U/min)	Gewicht (kg)	Schalleistungspegel garantiert L _{WA} (dB(A))	Schalldruckpegel gemessen L _{pA} (dB(A))	Unsicherheitsfaktor Schalldruckpegel K _{pA} (dB(A))	Vibrationswert a _{hw} (m/s ²)	Unsicherheitsfaktor K [⊙] (m/s ²)	Arbeitstiefeneinstellung am Holm / Gehäuse	Lüfterwalze	
BENZIN-RASENLÜFTER																			
RL 540	6290 011 3105	759,00	2.000	38	25, 6-fach verstellbar	o	Kohler HD 675 OHV SC	149	2,2 / 3,0	2.800	33,0 [ⓐ]	94	81	2	4,12	2,06	•/-	-	
AKKU-RASENLÜFTER																			
RLA 240	6291 011 6600	249,00	-	34	-7,5 bis +7,5 zentral, stufenlos	•	AK-System	-	-	900 / 3.650	15,0 [ⓐ]	92	75	3	4,8	2,4	-/•	•	
Set RLA 240 mit AK 30 + AL 101	6291 200 0000	439,00	500 [ⓑ]	34	-7,5 bis +7,5 zentral, stufenlos	•	AK-System	-	-	900 / 3.650	16,0 [ⓐ]	92	75	3	4,8	2,4	-/•	•	
Set RLA 240 mit 2 × AK 30 + AL 101	6291 200 0003	589,00	1.000 [ⓑ]	34	-7,5 bis +7,5 zentral, stufenlos	•	AK-System	-	-	900 / 3.650	16,0 [ⓐ]	92	75	3	4,8	2,4	-/•	•	
ELEKTRO-RASENLÜFTER																			
RLE 240	6291 011 5610	214,00	500	34	-7,5 bis +7,5 zentral, stufenlos	•	-	-	-	1.500 / 4.100	16,0	94	78	3	5,80	2,32	-/•	•	
RLE 540	6290 011 5610	509,00	800	38	25, 6-fach verstellbar	o	-	-	-	1.600 / 2.840	28,0	89	72	2	1,95	0,98	•/-	-	

Unverbindliche Preisempfehlungen des Herstellers in Euro

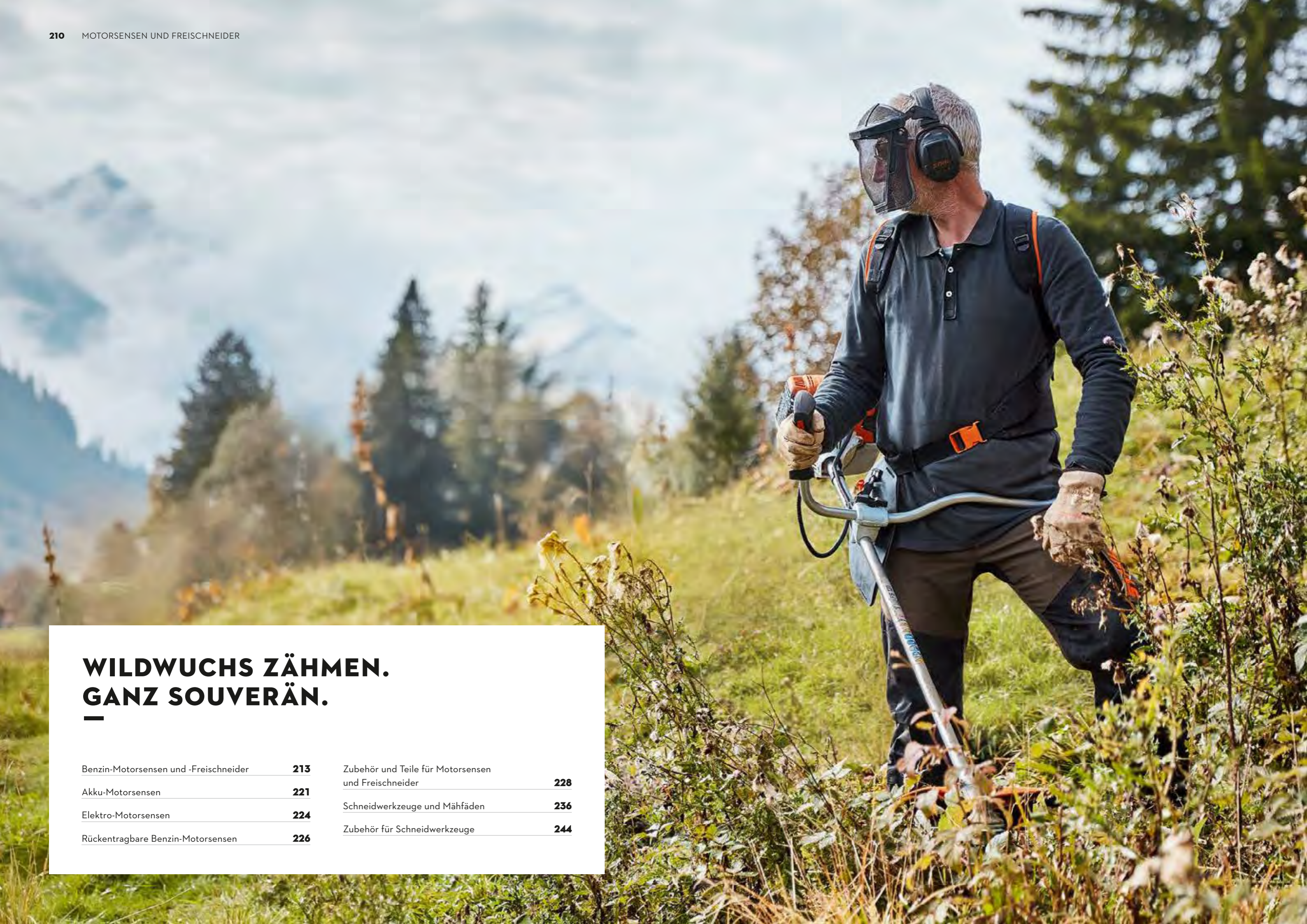
• Serienmäßig
o Nachrüstbar (Zubehör)

Motortypen
SC = SmartChoke
OHV = Oben liegende Ventile

ⓐ Unsicherheitsfaktoren K_{pA} / K nach RL 2006 / 42 / ECRS
ⓑ Netto-Gewicht exkl. Betriebsstoffe
ⓐ Gewicht ohne Akku
ⓑ Gewicht inklusive Akku, ohne Ladegerät

ⓐ Bei Verwendung des AK 30 mit einem Nachladevorgang und Bearbeitung der Fläche nur in eine Richtung (kein Kreuzen)
ⓑ Bei Verwendung von 2 × AK 30 mit jeweils einem Nachladevorgang und Bearbeitung der Fläche nur in eine Richtung (kein Kreuzen)





WILDWUCHS ZÄHMEN. GANZ SOUVERÄN.

Benzin-Motorsensen und -Freischneider	213
Akku-Motorsensen	221
Elektro-Motorsensen	224
Rückentragbare Benzin-Motorsensen	226

Zubehör und Teile für Motorsensen und Freischneider	228
Schneidwerkzeuge und Mähfäden	236
Zubehör für Schneidwerkzeuge	244

MOTORSENSEN UND FREISCHNEIDER IM DETAIL



TECHNIK

01 STIHL 2-MIX-MOTOR

Der STIHL 2-MIX-Motor ist leistungsstark und sparsam zugleich. Die Trennung von Abgas und Frischgas minimiert die Spülverluste und erhöht dadurch die Leistung und reduziert gleichzeitig den Verbrauch.

02 STIHL M-TRONIC

STIHL M-Tronic benötigt für den Kaltstart nur noch eine Startposition am Kombihebel. Nach dem Starten können Sie sofort Vollgas geben. Die erforderliche Kraftstoffmenge wird vom System exakt berechnet und bedarfsgerecht zugeführt. Ansonsten starten Sie wie gewohnt in der Position I.

KOMFORT

03 STIHL ERGOSTART

Sorgt für ein komfortables und kräfteschonendes Starten, ohne am Seil reißen zu müssen. Eine Feder zwischen Anwerfseilrolle und Kurbelwelle übernimmt die Arbeit beim Anwerfen.

04 STIHL ANTIVIBRATIONSSYSTEM

Ermöglicht ein komfortableres Arbeiten: Puffer- und Federelemente reduzieren die Übertragung von Motorschwingungen. Standardmäßig als 1-Punkt- und ab dem FS 311 auch als 4-Punkt-Ausführung verfügbar.

05 MULTIFUNKTIONSGRIFF

Macht die Bedienung einfach und zuverlässig: Alle Bedienelemente für die Motorsteuerung – auch die Teillastfunktion STIHL ECOSPEED – sind in einer Hand.

Bitte beachten Sie, dass nicht alle Produkte mit den hier aufgeführten Merkmalen ausgestattet sind. Auf dieser Seite sind nur die wichtigsten beschrieben. Weitere Erläuterungen und Hinweise finden Sie ab Seite 424 und im Internet auf stihl.de.

BENZIN- MOTORSENSEN ZUM RASENTRIMMEN

- Leistungsfähige Einsteigergeräte für Privatanwender
- Zum Mähen kleiner Grünflächen
- Zum Schneiden von Rasenkanten
- Leicht zu starten
- Mit gebogenem oder geradem Schaft



FS 38

27,2 cm³ • 0,65 kW / 0,9 PS • 4,2 kg[Ⓞ]

Leichteste Motorsense im STIHL Programm, ideal zum Trimmen von Graskanten. Multifunktionsgriff, Bügelgriff, STIHL 2-MIX-Motor, nachrüstbar mit STIHL ElastoStart.



Bestellnummer 4140 012 2353

199,00 €

FS 40

27,2 cm³ • 0,7 kW / 1,0 PS • 4,4 kg[Ⓞ]

Mit vereinfachtem Startvorgang, zum Mähen kleinerer Grasflächen. Multifunktionsgriff, Bügelgriff, STIHL 2-MIX-Motor.



Bestellnummer 4144 011 2309

249,00 €



SEITE **349**



CARE & CLEAN KIT FS / FS PLUS

Für die optimale Pflege und Reinigung der STIHL Motorsensen und Freischneider. Erhältlich als Probier- und Vorteilspaket.

Unverbindliche Preisempfehlungen des Herstellers in Euro

[Ⓞ] Gewicht unbetankt, ohne Schneidwerkzeug und Schutz



FS 5027,2 cm³ • 0,8 kW / 1,1 PS • 4,4 kg[Ⓞ]

Mit vereinfachtem Startvorgang. Multifunktionsgriff, Bügelgriff, werkzeuglose GriffEinstellung, STIHL 2-MIX-Motor.



Bestellnummer 4144 011 2314

299,00 €

Weitere Versionen: FS 50 C-E siehe Tabelle Seite 232

FS 55 R27,2 cm³ • 0,75 kW / 1,0 PS • 4,4 kg[Ⓞ]

Für komfortables Arbeiten in beengten Platzverhältnissen. Multifunktionsgriff, Rundumgriff, STIHL 2-MIX-Motor, Traggurt.



Bestellnummer 4140 200 0529

229,00 €

Weitere Versionen: FS 55 siehe Tabelle Seite 232

BENZIN- MOTORSENSEN FÜR DIE GARTENPFLEGE

- Für größere Gärten und Grundstücke
- Zum Mähen größerer Rasenflächen
- Leistungsstarke Geräte mit verschiedenen Schneidwerkzeugen

**FS 56 R**27,2 cm³ • 0,8 kW / 1,1 PS • 4,7 kg[Ⓞ]

Für komfortables Arbeiten in beengten Platzverhältnissen. Multifunktionsgriff, Rundumgriff, STIHL 2-MIX-Motor, Traggurt.



Bestellnummer 4144 200 0096

389,00 €**FS 56**27,2 cm³ • 0,8 kW / 1,1 PS • 5,1 kg[Ⓞ]

Für Flächenarbeiten in zähem Gras. Multifunktionsgriff, Zweihandgriff, STIHL 2-MIX-Motor, optimierter Getriebewinkel, gerader Schaft, Traggurt.




Bestellnummer 4144 200 0036

419,00 €

Weitere Versionen: FS 56 C-E siehe Tabelle Seite 232

FS 70 C-E27,2 cm³ • 0,9 kW / 1,2 PS • 5,4 kg[Ⓞ]

Für großflächige Mäharbeiten in zähem Gras. STIHL ErgoStart, Multifunktionsgriff, Zweihandgriff, STIHL 2-MIX-Motor, Traggurt.



Bestellnummer 4144 200 0076

479,00 €


Weitere Versionen: FS 70 RC-E siehe Tabelle Seite 232

SEITE **385****GESICHTS- UND
GEHÖRSCHUTZSET
DYNAMIC GB 29 PC**

Gehörschutzbügel mit Visier und Bluetooth®-Funktion zum Telefonieren oder Musik hören während der Arbeit.

**FS 89**28,4 cm³ • 0,95 kW / 1,3 PS • 5,8 kg[Ⓞ]

Für Flächenarbeiten in zähem Gras. Vereinfachter Startvorgang für komfortables Starten, Zweihandgriff, Bediengriff mit Stopptaster, STIHL 4-MIX®-Motor mit vergrößertem Tank für längere Laufzeiten, flexible Antriebswelle, Doppelschultergurt.



Bestellnummer 4180 200 0540

564,00 €**GEEIGNETE KRAFT- UND SCHMIERSTOFFE**FINDEN SIE **AB SEITE 338**

Unverbindliche Preisempfehlungen des Herstellers in Euro

C = Komfortversion
E = STIHL ErgoStart
R = Rundumgriff

Ⓞ Gewicht unbetankt, ohne Schneidwerkzeug und Schutz



BENZIN- MOTORSENSEN FÜR DIE LAND- SCHAFTSPFLEGE

- Sehr robust, kraftvoll und durchzugsstark
- Zum Mähen weitläufiger Wiesenflächen
- Zum Beseitigen von Unkraut
- Zum Ausschneiden von Baumkulturen
- Auch für festes Dickicht und Buschwerk



FS 91

28,4 cm³ • 0,95 kW / 1,3 PS • 5,8 kg[Ⓞ]

Für Flächenarbeiten in zähem Gras. Vereinfachter Startvorgang für komfortables Starten, Zweihandgriff, Bediengriff mit Stoptaster, STIHL 4-MIX®-Motor mit großem Tank für eine lange Laufzeit, starre Antriebswelle, Doppelschultergurt.



Bestellnummer 4180 200 0547

629,00 €

FS 94 C-E

24,1 cm³ • 0,9 kW / 1,2 PS • 4,9 kg[Ⓞ]

Leichteste Motorsense in diesem Segment. STIHL 1-Punkt-Antivibrationssystem, STIHL ErgoStart, Zweihandgriff, Bediengriff mit Teillastfunktion STIHL ECOSPEED, STIHL 2-MIX-Motor, gerader Schaft, Doppelschultergurt.



Bestellnummer 4149 200 0076

659,00 €

Weitere Versionen: FS 94 RC-E siehe Tabelle Seite 232



KOMFORT-MERKMAL C IM PRODUKTNAMEN

Viele STIHL Geräte sind serienmäßig mit besonderen Komfort-Merkmalen ausgestattet, erkennbar am C im Produktnamen, z. B. FS 460 C-EM. Das E steht dabei für STIHL ErgoStart, das M für STIHL M-Tronic.

Unverbindliche Preisempfehlungen des Herstellers in Euro


C = Komfortversion
E = STIHL ErgoStart
R = Rundumgriff

Ⓞ Gewicht unbetankt, ohne
Schneidwerkzeug und Schutz

FS 111

31,4 cm³ • 1,05 kW / 1,4 PS • 5,8 kg[Ⓞ]

Leistungsstarke Motorsense für Flächenarbeiten in zähem Gras. Vereinfachter Startablauf für komfortables Starten, Zweihandgriff, Bediengriff mit Stoptaster, STIHL 4-MIX®-Motor mit großem Tank für eine lange Laufzeit, starre Antriebswelle, Doppelschultergurt.



Bestellnummer 4180 200 0555

709,00 €

FS 131

36,3 cm³ • 1,4 kW / 1,9 PS • 5,8 kg[Ⓞ]

Besonders leistungsstarke Motorsense für Flächenarbeiten in zähem Gras. Vereinfachter Startablauf für komfortables Starten, Zweihandgriff, Bediengriff mit Stoptaster, STIHL 4-MIX®-Motor mit großem Tank für eine lange Laufzeit, starre Antriebswelle, Doppelschultergurt.




Bestellnummer 4180 200 0572

759,00 €

FS 240 C-E

37,7 cm³ • 1,7 kW / 2,3 PS • 7,1 kg[Ⓞ]

Ideal für Landwirtschaft und Gartenbau. STIHL 1-Punkt-Antivibrationssystem, STIHL ErgoStart, Multifunktionsgriff, Zweihandgriff, werkzeuglose Griffeinstellung, STIHL 2-MIX-Motor, gerader Schaft, starre Antriebswelle, Doppelschultergurt.



Bestellnummer 4147 200 0358

869,00 €

NEU - INFO ZUR VERFÜGBARKEIT AUF STIHL.DE FS 261 C-E

41,6 cm³ • 2,0 kW / 2,7 PS • 7,8 kg[Ⓞ]

Für anspruchsvolle Mäh- und Flächenarbeiten. Schneidkreis-Durchmesser 300 mm mit Dickichtmesser, Erweiterung des Schneidkreis-Durchmessers auf max. 520 mm mit Faden-Werkzeug. STIHL 1-Punkt-Antivibrationssystem, STIHL ErgoStart, Multifunktionsgriff, Zweihandgriff, werkzeuglose Griffeinstellung, STIHL 2-MIX-Motor, Universalgurt ADVANCE.



Bestellnummer 4147 200 0350

979,00 €



UNSERE LÖSUNGEN FÜR EINE WIRKSAME UNKRAUTENTFERNUNG

Zur wirksamen und besonders schleuderarmen Entfernung von Unkraut und Gras auf verschiedenen Untergründen bieten wir Ihnen gleich mehrere Lösungen an. So können Sie zwischen dem Anbauwerkzeug Kreiselschere RG für Motorsensen oder der neuen Akku-Kreiselschere RGA 140 aus dem STIHL AP-System wählen. Zusätzlich bieten wir Ihnen mit der Kreiselschere RG-KM auch ein Anbauwerkzeug für Ihren Benzin- oder Akku-KombiMotor.

- ➔ Kreiselschere RG-KM für KombiMotoren auf Seite 140.
- Akku-Kreiselschere RGA 140 auf Seite 223.
- Kreiselschere RG für Motorsensen auf Seite 229.




FREISCHNEIDER

- Komfortable, langlebige und leistungsstarke Profigeräte
- Für Wald- und Landschaftspfleger sowie Straßenmeistereien
- Zum Beseitigen von Gestrüpp und Wildwuchs
- Für großflächige Mäharbeiten
- Für Häcksel- und Sägeeinsätze im Wald

FS 311

36,3 cm³ • 1,4 kW / 1,9 PS • 7,2 kg^①

Leichter, besonders leistungsstarker Freischneider für Mäharbeiten in verfilztem Gras und Gestrüpp. Vereinfachter Startablauf für komfortables Starten, Zweihandgriff, Bediengriff mit Stoptaster, STIHL 4-MIX®-Motor, wartungsfreies Getriebe, starre Antriebswelle, mit Universalgurt ADVANCE PLUS.



Bestellnummer 4180 200 0595

979,00 €

NEU - INFO ZUR VERFÜGBARKEIT AUF STIHL.DE

FS 361 C-EM

37,7 cm³ • 1,7 kW / 2,3 PS • 8,6 kg^①



Für Mäharbeiten in zähem Gras. Schneidkreis-Durchmesser 300 mm mit Dickichtmesser, Erweiterung des Schneidkreis-Durchmessers auf max. 520 mm mit Faden-Werkzeug. STIHL 4-Punkt-Antivibrations-system, STIHL ErgoStart, Multifunktionsgriff, Zweihandgriff, werkzeuglose GriffEinstellung, STIHL 2-MIX-Motor, STIHL M-Tronic, mit Universalgurt ADVANCE PLUS.



Bestellnummer 4147 200 0366

1.069,00 €

NEU - INFO ZUR VERFÜGBARKEIT AUF STIHL.DE

FS 411 C-EM

41,6 cm³ • 2,0 kW / 2,7 PS • 8,7 kg^①



Für Mäharbeiten in zähem Gras. Schneidkreis-Durchmesser 300 mm mit Dickichtmesser, Erweiterung des Schneidkreis-Durchmessers auf max. 520 mm mit Faden-Werkzeug. STIHL 4-Punkt-Antivibrations-system, STIHL ErgoStart, Multifunktionsgriff, Zweihandgriff, werkzeuglose GriffEinstellung, STIHL 2-MIX-Motor, STIHL M-Tronic, mit Universalgurt ADVANCE PLUS.



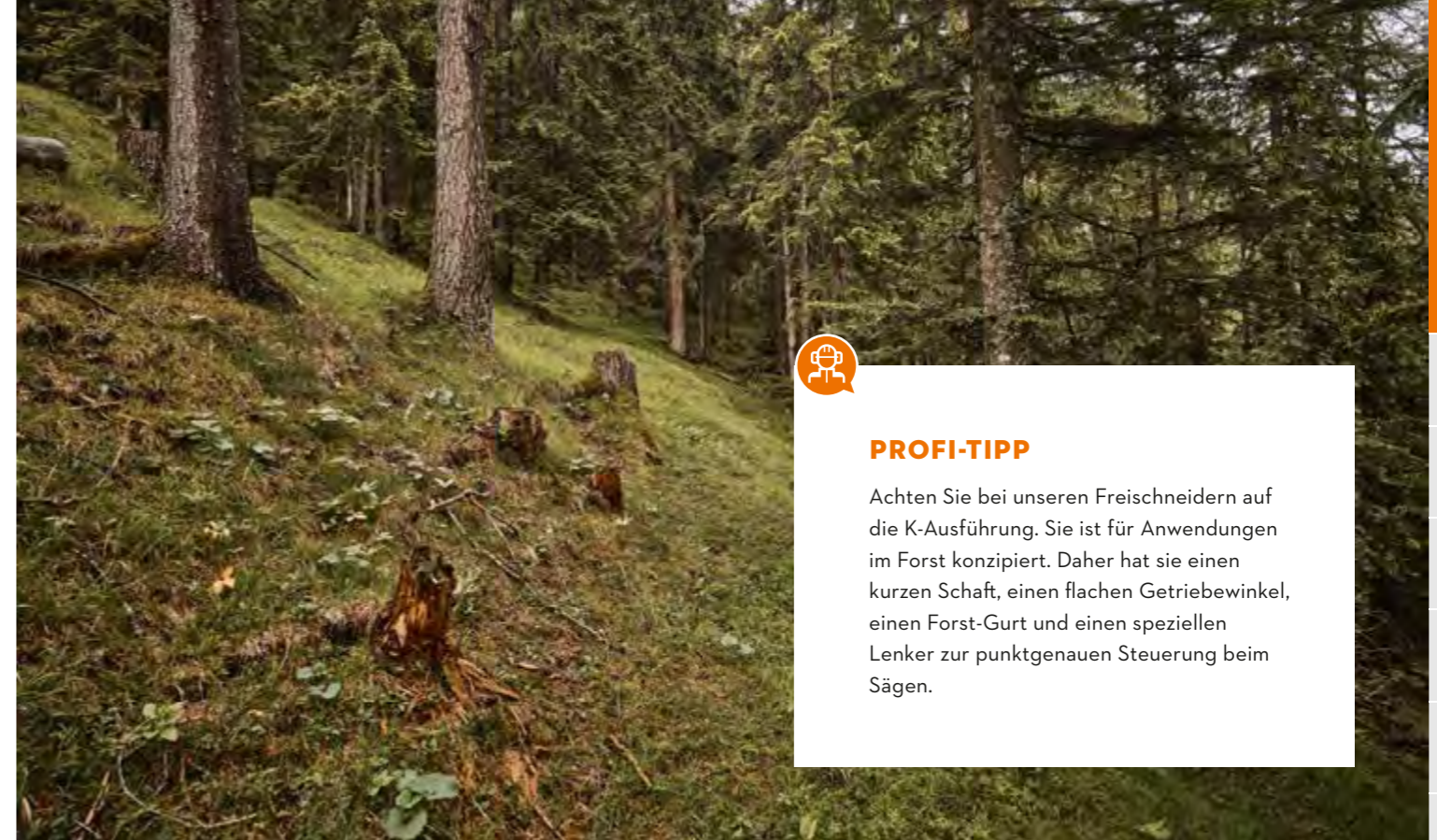
Bestellnummer 4147 200 0367

1.214,00 €

Weitere Versionen: FS 410 C-EM K Sägen, **NEU** FS 411 C-EM L siehe Tabelle Seite 232

Unverbindliche Preisempfehlungen des Herstellers in Euro

C = Komfortversion M = STIHL M-Tronic K = Kurzer Schaft
E = STIHL ErgoStart L = Langer Schaft W = Elektrische Griffheizung



PROFI-TIPP

Achten Sie bei unseren Freischneidern auf die K-Ausführung. Sie ist für Anwendungen im Forst konzipiert. Daher hat sie einen kurzen Schaft, einen flachen Getriebewinkel, einen Forst-Gurt und einen speziellen Lenker zur punktgenauen Steuerung beim Sägen.


NEU - INFO ZUR VERFÜGBARKEIT AUF STIHL.DE

FS 461 C-EM

45,6 cm³ • 2,2 kW / 3,0 PS • 8,7 kg^①



Für aufwendige Flächenarbeiten in zähem Gras. Schneidkreis-Durchmesser 300 mm mit Dickichtmesser, Erweiterung des Schneidkreis-Durchmessers auf max. 520 mm mit Faden-Werkzeug. STIHL 4-Punkt-Antivibrations-system, STIHL ErgoStart, Multifunktionsgriff, Zweihandgriff, werkzeuglose GriffEinstellung, STIHL 2-MIX-Motor, STIHL M-Tronic. Mit Universalgurt ADVANCE PLUS.



Bestellnummer 4147 200 0353

1.329,00 €

Weitere Versionen: FS 460 C-EM mit Universalgurt ADVANCE PLUS leuchtorange, FS 460 C-EM L siehe Tabelle Seite 232

FS 490 C-EM K

51,6 cm³ • 2,4 kW / 3,3 PS • 9,2 kg^①



Für professionelle Anwendungen in der Landschaftspflege. STIHL 4-Punkt-Antivibrations-system, STIHL ErgoStart, Multifunktionsgriff, Zweihandgriff, werkzeuglose GriffEinstellung, STIHL 2-MIX-Motor, STIHL M-Tronic, einfache Startlogik, Stoptaster, mit Universalgurt ADVANCE PLUS.



Bestellnummer 4148 200 0157

1.444,00 €

Weitere Versionen: FS 490 C-EM KW, FS 490 C-EM L Sägen siehe Tabelle Seite 232



GEEIGNETE KRAFT- UND SCHMIERSTOFFE

FINDEN SIE **AB SEITE 338**

① Gewicht unbetankt, ohne Schneidwerkzeug und Schutz
② Info zur Verfügbarkeit auf stihl.de

! Nur solange der Vorrat reicht

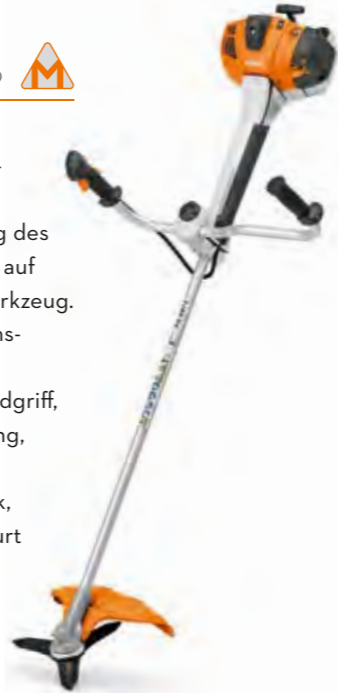




NEU FS 491 C-EM

51,6 cm³ • 2,4 kW / 3,3 PS • 9,3 kg[Ⓢ] 


Leistungsstarker STIHL Freischneider. Schneidkreis-Durchmesser 300 mm mit Dickichtmesser, Erweiterung des Schneidkreis-Durchmessers auf max. 520 mm mit Faden-Werkzeug. STIHL 4-Punkt-Antivibrations-system, STIHL ErgoStart, Multifunktionsgriff, Zweihandgriff, werkzeuglose Griffeneinstellung, STIHL 2-MIX-Motor, STIHL M-Tronic, einfache Startlogik, Stoptaster, mit Universalgurt ADVANCE PLUS.



Bestellnummer 4148 200 0149

1.444,00 €

NEU FS 561 C-EM

57,1 cm³ • 2,8 kW / 3,8 PS • 10,2 kg[Ⓢ] 

Stärkster STIHL Freischneider. Schneidkreis-Durchmesser 350 mm mit Dickichtmesser, Erweiterung des Schneidkreis-Durchmessers auf max. 560 mm mit Faden-Werkzeug. STIHL 4-Punkt-Antivibrationssystem, STIHL ErgoStart, Multifunktionsgriff, Zweihandgriff, werkzeuglose Griffeneinstellung, STIHL 2-MIX-Motor, STIHL M-Tronic, einfache Startlogik, Stoptaster, mit Universalgurt ADVANCE PLUS.



Bestellnummer 4148 200 0177

1.699,00 €

Weitere Versionen: FS 561 C-EM Sägen siehe Tabelle Seite 234



GEEIGNETE KRAFT- UND SCHMIERSTOFFE


FINDEN SIE **AB SEITE 338**

AKKU- MOTORSSENEN

- Für Hobbygärtner und Landschaftspfleger
- Leicht und schnell einsatzbereit
- Einfache Handhabung dank Lithium-Ionen-Akku
- Für Einsätze in lärmsensiblen Bereichen wie Wohngebieten, Krankenhausgärten, Friedhöfen und Schulen



FSA 45

18 V • 2,3 kg[Ⓢ] 


Kompakte Akku-Motorsense für einfache Trimm- und Ausputzarbeiten im hausnahen Bereich. Integrierter Lithium-Ionen-Akku (36 Wh) mit Ladezustandsanzeige, werkzeuglos einstellbarer Schaft und Bügelgriff, einstellbarer Arbeitswinkel der Mäheinheit u. a. für vertikales Kantenschneiden, einfacher Wechsel zwischen PolyCut-Messer und Mähfaden ohne Mähkopfwechsel, Abstandsbügel. Akku-Ladezeit 145 min / 210 min (80 % / 100 %).



Bestellnummer 4512 011 5700

129,00 €

FSA 57

36 V • 2,7 kg[Ⓢ] 

Sehr leichte und einfach zu bedienende Akku-Motorsense für die Rasen- und Rasenkantenpflege in hausnahen Bereichen. Schneidkreis-Durchmesser 280 mm, einstellbare Schaftlänge per Knopfdruck und werkzeuglose Griffverstellung. Abstandshalter zum Mähen rund um Hindernisse wie Bäume und Sträucher. Softgriff mit optimierter Bedienlogik. Von außen werkzeuglos befüllbarer Fadenmähkopf AutoCut C 3-2. Alternativ ist der Mähkopf PolyCut 3-2 mit Kunststoffmessern als Zubehör erhältlich.



FSA 57 ohne Akku und Ladegerät
Bestellnummer 4522 011 5730

159,00 €

Set FSA 57 mit AK 10 und AL 101
Bestellnummer 4522 011 5740

SIE SPAREN 48,00 €[Ⓢ]

269,00 €

Set FSA 57 mit 2 × AK 10 und AL 101
Bestellnummer 4522 200 0006

SIE SPAREN 67,00 €[Ⓢ]

349,00 €



DIE PASSENDE AKKUS UND WEITERES ZUBEHÖR


FINDEN SIE **AB SEITE 18**

FSA 60 R

36 V • 3,1 kg^①



Akku-Motorsense in modernem Design für die Rasen- und Rasenkantenpflege. Schneidkreis-Durchmesser 350 mm. Ergonomischer Bediengriff mit stufenloser Drehzahlregelung, Rundumgriff, robuster Aluminiumschaft. Abstandsbügel zum Mähen rund um Hindernisse wie Bäume und Sträucher. Mit Fadenmähkopf AutoCut C 6-2. Alternativ ist der Mähkopf PolyCut 6-2 mit Kunststoffmessern als Zubehör erhältlich.



ZUBEHÖR:

TRAGGURT



Siehe Seite 230

FSA 60 R ohne Akku und Ladegerät
Bestellnummer **FA04 011 5700**

199,00 €

Set FSA 60 R mit AK 20 und AL 101
Bestellnummer **FA04 011 5740**

SIE SPAREN **58,00 €**^②

339,00 €

Set FSA 60 R mit 2 × AK 20 und AL 101
Bestellnummer **FA04 200 0002**

SIE SPAREN **97,00 €**^③

439,00 €



FSA 86 R

36 V • 3,2 kg^①



Leistungsstarke Akku-Motorsense in modernem Design für Mäharbeiten entlang von Hindernissen sowie Bäumen und Sträuchern. Schneidkreis-Durchmesser 350 mm. Ergonomischer Bediengriff mit stufenloser Drehzahlregelung, Rundumgriff, robuster Aluminiumschaft, Abstandsbügel. Mit Fadenmähkopf AutoCut C 6-2. Alternativ ist der Mähkopf PolyCut 6-2 mit Kunststoffmessern als Zubehör erhältlich.



ZUBEHÖR:

TRAGGURT



Siehe Seite 230

FSA 86 R ohne Akku und Ladegerät
Bestellnummer **FA05 011 5700**

314,00 €

FSA 90

36 V • 3,2 kg^①



Akku-Motorsense für Flächenarbeiten in zähem Gras. Schneidkreis-Durchmesser 260 mm mit Grasschneideblatt, max. Schneidkreis-Durchmesser 380 mm mit Faden-Werkzeug. Zweihandgriff, Bediengriff mit Teillastfunktion STIHL ECOSPEED, Doppelschultergurt.



FSA 90 ohne Akku und Ladegerät
Bestellnummer **4863 200 0003**

429,00 €


Weitere Versionen: FSA 90 R siehe Tabelle Seite 234

FSA 130

36 V • 4,5 kg^②



Leistungsstarke und leichte Akku-Motorsense für Flächenarbeiten in zähem Gras. Schneidkreis-Durchmesser 260 mm mit Grasschneideblatt, max. Schneidkreis-Durchmesser 420 mm mit Faden-Werkzeug. Drei Leistungsstufen einstellbar, Zweihandgriff. Akku-Betrieb mithilfe der Gürteltasche AP mit Anschlussleitung, einem Tragsystem sowie dem Satz Anlagepolster oder mit einem Anlagepolster (siehe Seite 57).



FSA 130 ohne Akku und Ladegerät
Bestellnummer **4867 200 0001**

554,00 €

Weitere Versionen: FSA 130 R siehe Tabelle Seite 234


NEU - INFO ZUR VERFÜGBARKEIT AUF STIHL.DE

RGA 140

36 V • 6,4 kg^②



Leistungsstarke Akku-Kreiselschere zur professionellen mechanischen Unkrautentfernung. AP Akkuschacht im Gerät, ergonomischer Bediengriff mit dreistufiger Drehzahlvorwahl und LED-Anzeige sowie stufenloser Drehzahlregelung, Zweihandgriff, Doppelschultergurt, Luftfilter für lange Lebensdauer. Die robuste Kreiselschere erlaubt ein wirksames und sehr schleuderarmes Entfernen von Unkraut und Gras auf verschiedenen Untergründen wie Schotter oder befestigten Flächen. Vorbereitung für den STIHL Smart Connector 2 A im Gerätegehäuse.



RGA 140 ohne Akku und Ladegerät
Bestellnummer **FA02 200 0006**

814,00 €

FSA 135 ohne Akku und Ladegerät
Bestellnummer **FA01 200 0001**

589,00 €

Weitere Versionen: FSA 135 R siehe Tabelle Seite 234

FSA 135

36 V • 4,9 kg^②



Robuste und leistungsstarke Akku-Motorsense mit AP Akkuschacht im Gerät. Zum Mähen von Gras und Gestrüpp in lärmsensibler Umgebung. Schneidkreis-Durchmesser 260 mm mit Grasschneideblatt, max. Schneidkreis-Durchmesser 420 mm mit Faden-Werkzeug. Ergonomischer Bediengriff mit dreistufiger Drehzahlvorwahl und LED-Anzeige sowie stufenloser Drehzahlregelung, Zweihandgriff, Doppelschultergurt, Luftfilter für lange Lebensdauer. Vielseitig einsetzbar durch breites Angebot an STIHL Schneidwerkzeugen. Vorbereitung für den STIHL Smart Connector 2 A im Gerätegehäuse.



ELEKTRO- MOTORSENSEN

- Leichte und komfortable Handhabung
- Für Einsätze rund um Haus und Garten
- Für Einsätze in lärmsensiblen Bereichen wie Wohngebieten, Krankenhausgärten, Friedhöfen und Schulen
- Besonders geeignet zum Ausputzen um Steine, Pflanzen, Blumentöpfe und Rasenkanten



FSE 31

230 V • 245 W • 2,2 kg[Ⓞ]

Für Trimm- und Ausputzarbeiten. Bügelgriff, werkzeuglose GriffEinstellung, schwenkbarer Mähkopf.



Bestellnummer 4815 011 4100

79,00 €

FSE 52

230 V • 500 W • 2,2 kg[Ⓞ]

Für Trimm- und Ausputzarbeiten im Hausgarten. Teleskopierbar, Bügelgriff, werkzeuglose GriffEinstellung, Abstandsbügel, im Winkel einstellbarer Getriebekopf.



Bestellnummer 4816 011 4100

94,00 €

FSE 60

230 V • 540 W • 3,9 kg[Ⓞ]

Für Trimm-, Ausputz- und kleinere Flächenarbeiten. Bügelgriff, durch Tippen des Mähkopfs auf den Boden stellt sich der Mähfaden automatisch nach.



Bestellnummer 4809 011 4122

179,00 €

FSE 71

230 V • 540 W • 4,0 kg[Ⓞ]

Für Trimm-, Ausputz- und kleinere Flächenarbeiten. Softgriff, Bügelgriff, Überlastschutz, durch Tippen des Mähkopfs auf den Boden stellt sich der Mähfaden automatisch nach.



Bestellnummer 4809 011 4123

209,00 €

FSE 81

230 V • 1.000 W • 4,7 kg[Ⓞ]

Ideal zum Mähen kleinerer Wildwuchsflächen. Softgriff, Bügelgriff, elektronischer Überlastschutz, Tastrad, durch Tippen des Mähkopfs auf den Boden stellt sich der Mähfaden automatisch nach.



Bestellnummer 4809 011 4124

244,00 €

Unverbindliche Preisempfehlungen des Herstellers in Euro

[Ⓞ] Gewicht ohne Kabel, mit Schneidwerkzeug und Schutz



RÜCKEN- TRAGBARE BENZIN- MOTORSENSEN

- Zum effizienten und wendigen Mähen an steilen Böschungen und Hängen
- Besonders geeignet für Weinberge, Obstplantagen und Bergwiesen
- Komfortables Tragsystem
- Flexibler Schaft



FR 131 T

36,3 cm³ • 1,4 kW / 1,9 PS • 9,6 kg[Ⓞ]

Universell einsetzbar bei Mäharbeiten in schwer zugänglichem Gelände. Vereinfachter Startablauf für komfortables Starten, teilbarer Schaft für platzsparenden Transport, Multifunktionsgriff, Rundumgriff, STIHL 4-MIX®-Motor mit vergrößertem Tank für längere Laufzeiten, Stopptaster. Kombinierbar mit HL-KM, HT-KM, FH-KM, BG-KM, BF-KM, FCB-KM und FCS-KM.

Bestellnummer 4180 200 0598

979,00 €



PROFI-TIPP

Wussten Sie schon? Die rückentragbare Motorsense FR 131 T ist nicht nur ausgezeichnet für Mäharbeiten geeignet, das Gerät lässt sich auch in Verbindung mit den Kombi-Werkzeugen HL-KM, HT-KM, FH-KM, BF-KM und FCB-KM zum Heckenschneiden, Hoch-Entasten, Gestrüppschneiden, Bodenfräsen, Kantenschneiden sowie als Blasgerät einsetzen. Genauere Informationen zur Kombinierbarkeit finden Sie im Kapitel KombiSystem und MultiSystem ab Seite 134.

Unverbindliche Preisempfehlungen des Herstellers in Euro

C = Komfortversion F = STIHL Elektrostart T = Teilbarer Schaft
E = STIHL ErgoStart M = STIHL M-Tronic



FR 410 C-E

41,6 cm³ • 2,0 kW / 2,7 PS • 10,8 kg[Ⓞ]

Für Mäheinsätze in schwer zugänglichem Gelände. STIHL ErgoStart, STIHL Antivibrationssystem, Multifunktionsgriff, Rundumgriff, STIHL 2-MIX-Motor, Stopptaster, Werkzeugtasche.

Bestellnummer 4147 200 0362

1.209,00 €

STARTEN PER
KNOPFDROCK



FR 460 TC-EFM

45,6 cm³ • 2,2 kW / 3,0 PS • 11,5 kg[Ⓞ]

Serienmäßig mit STIHL Elektrostart zum komfortablen Wiederstarten des Gerätes auf dem Rücken per Knopfdruck. Zusätzlicher Seilzugstart mit STIHL ErgoStart zum Starten bei Temperaturen unter 0 °C, STIHL Antivibrationssystem, Multifunktionsgriff, Rundumgriff, STIHL 2-MIX-Motor, STIHL M-Tronic, Stopptaster, Werkzeugtasche, teilbarer Schaft.

Bestellnummer 4147 200 0372

1.494,00 €



FR 460 TC-EM

45,6 cm³ • 2,2 kW / 3,0 PS • 10,9 kg[Ⓞ]

Für Einsätze mit Wegstrecken in ausgedehntem, schwer zugänglichem Gelände. STIHL Antivibrationssystem, STIHL ErgoStart, Multifunktionsgriff, Rundumgriff, STIHL 2-MIX-Motor, STIHL M-Tronic, Stopptaster, Werkzeugtasche, teilbarer Schaft.

Bestellnummer 4147 200 0364

1.394,00 €

Ⓞ Gewicht unbetankt, ohne Schneidwerkzeug und Schutz



ZUBEHÖR UND TEILE FÜR MOTORSENSEN UND FREISCHNEIDER

- Zubehör zur Arbeitserleichterung und zum verbesserten Schutz
- Gurte, Handschutz, Anbauwerkzeug, Schutzhaube



NEU SERVICE KITS

Mit den Service Kits für STIHL Benzin-Motorgeräte können Sie einfache Wartungsarbeiten selbst durchführen. Dazu erhalten Sie pro Kit je eine Zündkerze, einen Kraftstofffilter sowie einen Papier- oder Vliesluftfilter. Durch proaktive, regelmäßige Standard-Wartungen können Sie nicht nur Maschinenkomponenten und Bauteile vor Schmutz oder Beschädigungen schützen, sondern gleichzeitig auch die Lebensdauer Ihres Motorgeräts erhöhen. Neben dem Kombischlüssel, den Sie bereits mit Ihrem STIHL Motorgerät erhalten haben, benötigen Sie kein zusätzliches Werkzeug für die Wartung.

Service Kit 24 für FS 38, FS 55 Bestellnummer 4140 007 4100	14,50 €
Service Kit 26 für FS 40, FS 50, FS 56, FS 70, KM 56 Bestellnummer 4144 007 4100	14,50 €
Service Kit 30 für FS 89, FS 91, FS 111, HT 103, KM 91, KM 111 Bestellnummer 4180 007 4102	20,70 €
Service Kit 31 für FS 131, FS 311, FR 131, HT 133, KM 131, BT 131 Bestellnummer 4180 007 4103	20,70 €
Service Kit 41 für FR 410, FR 460, FR 480 C-E, FS 240, FS 260, FS 261, FS 360, FS 361, FS 410, FS 411, FS 460, FS 461 Bestellnummer 4147 007 4102	23,80 €
Service Kit 44 für FS 490, FS 491, FS 510, FS 511, FS 560, FS 561 Bestellnummer 4148 007 4100	23,80 €
Service Kit 47 für FS 38 (mit STIHL 2-MIX-Motor), FS 55 (mit STIHL 2-MIX-Motor) Bestellnummer 4140 007 4103	14,50 €

WERKZEUGRUCKSACK

Zum praktischen Transport von Werkzeug. Mit zwei Fächern. Einfach an den Universal- und Forstgurten zu befestigen.



Bestellnummer **4147 881 5700** **46,80 €**

Unverbindliche Preisempfehlungen des Herstellers in Euro

© Erläuterung der Prüfzeichen auf Seite 435



BÜGEL

Praktischer Abstandhalter beim Mähen um Bäume und Gegenstände.



Für FSA 56, FSE 52 Bestellnummer 4816 713 3400	6,30 €
Für FSA 65 Bestellnummer 4852 713 3400	13,30 €
Für FSA 85 Bestellnummer 4852 713 3401	13,30 €
Für FSA 90 R, FSA 90 Bestellnummer 4863 713 3400	17,60 €

HANDSCHUTZ FÜR HÄCKSELEINSÄTZE

Praktischer Handschutz für FS 260, FS 261, FS 311, FS 360, FS 361, FS 410, FS 460, FS 461, FS 490, FS 491, FS 510, FS 560 und FS 561. Nicht für K-Versionen geeignet.



Bestellnummer **4147 790 9102** **25,90 €**

KREISELSCHERE RG



Zum wirksamen Entfernen von Unkraut und Gras auf verschiedenen Untergründen wie Schotter oder befestigten Flächen. Ermöglicht ein schleuderarmes Mähen, zum Beispiel entlang von Straßen und Verkehrsinseln. Komplette Funktionalität im Anbaugetriebe. Kraftvoller Schnitt, sehr geringe Neigung zum Verstopfen mit Schnittgut, einfacher und schneller Messerwechsel. Passend für FS 91, FS 94 C-E, FS 94 RC-E, FS 111, FS 131, FSA 130, FSA 130 R, FSA 135 und FSA 135 R.

Bestellnummer **4180 740 5101** **317,00 €**

WARTUNGSSATZ FÜR RG

Bestehend aus zwei Ersatzmessern und einem Laufteller.



Bestellnummer **4180 007 4100** **74,20 €**



EINFACHTRAGGURT

Serienausstattung der meisten STIHL Motorsensen. Für kräfteschonendes und sichereres Arbeiten. Für FS 38, FS 40, FS 50, HL und HT.



Bestellnummer 4130 710 9000

10,30 €

TRAGGURTE

Ideal zum komfortablen Arbeiten.

Inklusive anklipsbarer Befestigungsöse, für FSA 60 R, FSA 65, FSA 85, FSA 86 R, FSA 90 R, HLA 56 und HLA 66




Bestellnummer 4852 007 1000

24,90 €

Ohne Befestigungsöse, für FS 55-FS 70

Bestellnummer 4119 710 9012



19,90 €

BRUSTGURT

Für alle Universalgurte der ADVANCE-Reihe. Sorgt für einen festen Sitz der Schultergurte.



Bestellnummer 0000 790 7700

9,60 €

DOPPELSCHULTERGURT

Erleichtert durch weiche Polsterungen die Arbeit bei Langzeiteinsätzen. Für FS 55-FS 561, FSA 90, FSA 130, FSA 135 und RGA 140.



Bestellnummer 4119 710 9001

60,70 €

UNIVERSALGURTE

Für kräfteschonenderes Mähen und Häckseln. Ergonomisch, komfortabel, leicht, um Brustgurt und Werkzeugrucksack erweiterbar.



ADVANCE

Standardgröße, für FS 50-FS 561, FSA 90, FSA 130, FSA 135 und RGA 140

Bestellnummer 4147 710 9002

82,40 €

XXL-Ausführung für Körpergröße > 1,80 m, für FS 50-FS 561, FSA 90, FSA 130, FSA 135 und RGA 140

Bestellnummer 4147 710 9004

97,80 €



ADVANCE PLUS

Mit Komfort-Haken für einfaches, schnelles Anlegen und Lösen des Freischneiders, für FS 50-FS 561, FSA 90, FSA 130, FSA 135 und RGA 140

Bestellnummer 4147 710 9014

97,80 €



ADVANCE PLUS leuchtorange

Hohe Signalwirkung. Ideale Ergänzung zur Warnkleidung bei Mäheinsätzen in Gefahrenbereichen, mit Komfort-Haken für einfaches, schnelles Anlegen und Lösen des Freischneiders, für FS 50-FS 561, FSA 90, FSA 130, FSA 135 und RGA 140

Bestellnummer 0000 710 9000

115,00 €

FORSTGURTE

Ermöglicht hohe Bewegungsfreiheit durch frei hängende Beinplatte. Ergonomisch beim Forsteinsatz mit Kreissägeblättern, sehr leicht, um Werkzeugrucksack erweiterbar.



ADVANCE

Standardgröße, für FS 91-FS 561

Bestellnummer 4147 710 9003

82,40 €

XXL-Ausführung für Körpergröße > 1,90 m, für FS 91-FS 561

Bestellnummer 4147 710 9009

95,90 €



ADVANCE PLUS

Mit Komfort-Haken zum einfachen, schnellen Anlegen und Lösen des Freischneiders, für FS 91-FS 561

Bestellnummer 4147 710 9015

97,80 €



ADVANCE X-TREEm

Mit ausgezeichneter Ergonomie speziell für den langen Forsteinsatz mit Kreissägeblättern und dem Einsatz beim Mähen. Hervorragender Tragekomfort durch längenverstellbares Rückenteil und stufenlose Lastverteilung zwischen Hüfte und Schulter, für FS 89-FS 561, FSA 90, FSA 135 und RGA 140

Bestellnummer 0000 710 9001

159,00 €

SATZ ANLAGEPOLSTER

Anlagepolster mit Gurt-Adapter zum Befestigen des Anlagepolsters am Akku-Gürtel mit Traggurt, am Tragsystem AP oder am Tragsystem AR L. Für BGA 100, KMA 130 R, KMA 135 R, FSA 130, FSA 130 R, FSA 135, FSA 135 R und RGA 140.



Bestellnummer 0000 007 1045

26,80 €

ANLAGEPOLSTER MIT KOMFORTHAKEN

Zum Nachrüsten aller FS-Gurte der ADVANCE Reihe ohne Komfort-Haken.



Bestellnummer 4147 740 2502

24,10 €



BETRIEBSSTOFFE, HANDWERKZEUGE UND FORSTZUBEHÖR

FINDEN SIE AB SEITE 338



SEITE **369**

FREISCHNEIDER-SCHUTZHOSE TRIPROTECT FS

Sehr bequeme Schutz Hose aus Baumwolle mit 18 % Stretch-Anteil und dreifacher Schutzfunktion: Aufprall-, Dornen- und Nässeschutz.

UNSERE GURTE SIND FÜR FOLGENDE MAßE GEEIGNET:

MAßTABELLE GURTE

	Brustumfang (cm)	Taillenumfang (cm)	Rückenlänge (cm)
DOPPELSCHULTERGURT	99 - 145	-	-
UNIVERSALGURTE			
ADVANCE / ADVANCE PLUS/ ADVANCE PLUS leuchtorange	99 - 140	95 - 144	56
ADVANCE XXL	99 - 150	95 - 155	63
FORSTGURTE			
ADVANCE / ADVANCE PLUS	99 - 144	90 - 135	56
ADVANCE XXL	99 - 155	100 - 150	61
ADVANCE X-TREEm	99 - 155	95 - 160	52 - 64



SCHNEID- WERKZEUGE UND MÄHFÄDEN

- Unterschiedlichste Schneidwerkzeuge und Mähfäden für verschiedene Einsatzzwecke
- Für einfache Mäheinsätze bis hin zur Jungbestandspflege
- Mähfäden aus abriebfestem und langzeitelastischem Material
- Mähfäden mit unterschiedlichen Formen, Querschnitten und Durchmessern



GRAS UND SCHWACHE VEGETATION



Mähkopf TrimCut

Zweifädig, zum Trimmen und Mähen von Gras. Fadennachfüllung von außen oder durch Entnahme der Spule möglich. Manuelle Fadennachstellung.



Mähkopf AutoCut

Zweifädig, für Mäh- und Ausputzarbeiten. Mähfaden wird durch Auf-tippen des Mähkopfes automatisch nachgestellt.



Mähkopf SuperCut

Zweifädig, für Mäh- und Ausputzarbeiten. Automatische Einstellung des Mähfadens auf optimale Schneidlänge.



Mähkopf DuroCut

Zwei- oder vierfädig, für Flächen- und Ausputzarbeiten auch in zähem Gras. Einfaches Einstecken von bis zu 4 Fadenstücken.



Mähkopf PolyCut®

Universal-Schneidwerkzeug für Ausputz- und Flächenarbeiten. Mit zwei oder drei beweglichen Kunststoffmessern.



STARKE VEGETATION

SCHILF UND BÜSCHE

BÜSCHE UND DÜNNE BÄUME



Häckselmesser ShredCut

Zweiflügelig, aus Stahl, zum Auslichten und Zerkleinern von zähem Gestrüpp und Dornenhecken.



Kreissägeblatt WoodCut, Spitzzahn

Spezialwerkzeug aus Stahl für Motorsensen ab mittlerer Leistung. Für knorriges Buschwerk und dünne Baumstämme.



Kreissägeblatt WoodCut, Meißelzahn

Spezialwerkzeug aus Stahl für Motorsensen ab mittlerer Leistung. Für knorriges Buschwerk, dünne Baumstämme, Säge- und Rodungseinsätze.



Kreissägeblatt WoodCut, Hartmetall

Sehr robustes Spezialwerkzeug für sandige und trockene Gebiete sowie zum Schneiden im bodennahen Bereich.

Grasschneideblatt GrassCut

Aus Stahl. Ausführungen mit unterschiedlicher Klingen- und Zähnezahl für Mäharbeiten in starkem, trockenem Gras und Schilf.



Dickichtmesser BrushCut

Zwei- oder dreiflügelig, aus Stahl, wendbar. Zum Auslichten und Beseitigen von zähem, verfilztem Gras, Gestrüpp und Dornenhecken.



MÄHKÖPFE[Ⓢ]

Bestellnummer

Unverbindliche Preisempfehlung des Herstellers in Euro

Mähfäden-Durchmesser[Ⓢ] (mm)

Empfohlene Nachfüllmenge (m)

Form der Mähfäden

FS 38, FS 40, FS 50, FS 50 C-E, FSB-KM
 FS 55 R, FS 56 R, FS 56, FS 56 C-E, FS 70 RC-E, FS 70 C-E
 FS 55
 FS 89, FS 91, FS 111, FS-KM
 FS 94 RC-E, FS 94 C-E
 FS 131
 FS 240 C-E
 FS 260 C-E, FS 261 C-E
 FS 311

FS 360 C-EM, FS 361 C-EM, FS 410 C-EM, FS 411 C-EM L, FS 411 C-EM
 FS 460 C-EM, FS 460 C-EM L, FS 461 C-EM, FS 490 C-EM, FS 490 C-EM L, FS 491 C-EM
 FS 560 C-EM, FS 561 C-EM
 FSA 45
 FSA 57, FSE 52
 FSA 60 R, FSA 86 R
 FSA 90 R, FSA 90
 FSA 130 R, FSA 130, FSA 135 R, FSA 135
 FSE 31
 FSE 60, FSE 71, FSE 81
 FR 131 T
 FR 480, FR 480 C-F
 FR 410 C-E, FR 460 TC-EM

MÄHKOPF TRIMCUT																																																									
Modell	Bestellnummer	Preis	Mähfäden-Durchmesser	Nachfüllmenge	Form	FS 38	FS 40	FS 50	FS 50 C-E	FSB-KM	FS 55 R	FS 56 R	FS 56	FS 56 C-E	FS 70 RC-E	FS 70 C-E	FS 55	FS 89	FS 91	FS 111	FS-KM	FS 94 RC-E	FS 94 C-E	FS 131	FS 240 C-E	FS 260 C-E	FS 261 C-E	FS 311	FS 360 C-EM	FS 361 C-EM	FS 410 C-EM	FS 411 C-EM L	FS 411 C-EM	FS 460 C-EM	FS 460 C-EM L	FS 461 C-EM	FS 490 C-EM	FS 490 C-EM L	FS 491 C-EM	FS 560 C-EM	FS 561 C-EM	FSA 45	FSA 57, FSE 52	FSA 60 R	FSA 86 R	FSA 90 R	FSA 90	FSA 130 R	FSA 130	FSA 135 R	FSA 135	FSE 31	FSE 60, FSE 71, FSE 81	FR 131 T	FR 480, FR 480 C-F	FR 410 C-E	FR 460 TC-EM
MÄHKOPF AUTOCUT																																																									
MÄHKOPF SUPERCUT																																																									
MÄHKOPF POLY CUT																																																									
MÄHKOPF DUROCUT																																																									

● Empfohlen
 ○ Kombinerbar
 - Unzulässig
 Ⓢ Nur mit Schutz zulässig
 Ⓢ Fett gesetzte Ziffern zeigen Ihnen an, mit welchem Fadendurchmesser der Mähkopf in der Erstausrüstung bestückt ist
 Ⓢ Kann alternativ auch mit abgelängten Mähfäden bestückt werden
 Ⓢ Inklusive 6 Fadenstücke L
 Ⓢ Inklusive 12 Fadenstücke XL
 Ⓢ Inklusive 12 Fadenstücke XXL
 ○ Runder Mähfaden
 □ Kreuzförmiger High-Tech-Mähfaden CF3 Pro
 Ⓢ Runder und leiser Mähfaden
 □ Quadratischer Mähfaden
 Ⓢ Funfackiger Mähfaden



METALL-SCHNEIDWERKZEUGE

	Bestellnummer	Unverbindliche Preisempfehlung des Herstellers in Euro	Anschlussdurchmesser (mm)															
GRASSCHNEIDEBLATT GRASSCUT®																		
230 mm (2 F)	4001 713 3805	14,60	25,4	•	•	•	•	•	•	-	-	-	-	-	-	•	•	•
260 mm (2 F)	4001 713 3812	22,80	25,4	-	•	•	•	•	•	-	-	-	-	-	-	•	•	•
230 mm (4 F)	4001 713 3801	19,10	25,4	•	•	•	•	•	•	-	-	-	-	-	-	•	•	•
230 mm (4 F)	4000 713 3801	19,10	20,0	-	-	-	-	-	-	•	•	•	•	•	-	-	-	-
230 mm (8 Z)	4001 713 3803	20,50	25,4	•	•	•	•	•	•	-	-	-	-	-	-	•	•	•
255 mm (8 Z)	4000 713 3802	21,50	20,0	-	-	-	-	-	-	•	•	•	•	•	-	-	-	-
250 mm (32 Z)ⓐ	4001 713 3813	33,70	25,4	-	•	•	-	-	-	•	-	-	-	-	-	•	•	•
250 mm (32 Z)ⓑ	4000 713 3812	33,70	20,0	-	-	-	-	-	-	•	•	•	•	•	-	-	-	-
250 mm (40 Z)ⓐ	4001 713 3806	77,40	25,4	-	-	-	•	-	•	-	-	-	-	-	-	•	•	•
250 mm (40 Z)ⓑ	4000 713 3806	77,40	20,0	-	-	-	-	-	-	•	•	•	•	•	-	-	-	-
DICKICHTMESSER BRUSHCUT®																		
250 mm (3 F)	4112 713 4100	33,60	25,4	-	•	•	-	-	•	-	-	-	-	-	-	•	•	•
300 mm (3 F)	4119 713 4100	37,10	20,0	-	-	-	-	-	-	•	•	•	•	•	-	-	-	-
305 mm „Spezial“ (2 F)ⓐ	4000 713 4103	41,10	20,0	-	-	-	-	-	-	•	•	•	•	•	-	-	-	-
350 mm (3 F)	4110 713 4100	43,60	20,0	-	-	-	-	-	-	-	-	-	-	-	•	•	-	-
350 mm „Spezial“ (3 F)ⓐ	4000 713 4100	53,60	20,0	-	-	-	-	-	-	-	-	-	-	-	•	•	-	-
HÄCKSELMESSER SHREDCUT®ⓐ																		
270 mm (2 F)	4000 713 3903	41,10	20,0	-	-	-	-	-	-	•	•	•	•	•	-	-	-	-
320 mm (2 F)	4000 713 3902	48,20	20,0	-	-	-	-	-	-	-	-	-	-	-	•	•	-	-
KREISSÄGEBLATT WOODCUT, SPITZZAHN®ⓐ																		
200 mm (80 Z)	4112 713 4201	33,70	25,4	-	-	-	-	-	-	•	-	-	-	-	-	-	-	-
200 mm (44 Z)	4000 713 4200	33,70	20,0	-	-	-	-	-	-	•	•	•	•	•	-	-	-	-
225 mm (48 Z)	4000 713 4205	43,20	20,0	-	-	-	-	-	-	•	•	•	•	•	-	-	-	-
KREISSÄGEBLATT WOODCUT, MEIßELZAHN®ⓐ																		
200 mm (22 Z)	4112 713 4203	41,10	25,4	-	•	-	-	-	-	•	-	-	-	-	-	-	-	-
200 mm (22 Z)	4119 713 4200	41,10	20,0	-	-	-	-	-	-	•	•	•	•	•	-	-	-	-
225 mm (24 Z)	4000 713 4201	48,20	20,0	-	-	-	-	-	-	•	•	•	•	•	-	-	-	-
200 mm (22 Z) HPⓐ	4001 713 4203	42,70	25,4	-	•	-	-	-	-	•	-	-	-	-	-	-	-	-
200 mm (22 Z) HPⓑ	4000 713 4203	42,70	20,0	-	-	-	-	-	-	•	•	•	•	•	-	-	-	-
225 mm (22 Z) HPⓐ	4000 713 4202	50,20	20,0	-	-	-	-	-	-	•	•	•	•	•	-	-	-	-
250 mm (26 Z)	NEU 4000 713 4204	49,80	20,0	-	-	-	-	-	-	-	-	•	•	•	-	-	-	-
KREISSÄGEBLATT WOODCUT, HARTMETALL®ⓐ																		
225 mm (36 Z)	4000 713 4211	63,30	20,0	-	-	-	-	-	-	•	-	•	•	•	•	-	-	-



UPGRADE KIT GRASSCUT 250-32

Zur Umrüstung von Freischneidern mit Fadenmähkopf auf das schleuderarme Grasschneideblatt GrassCut 250-32, inklusive aller Anbauteile und Transportschutz.

- Bestehend aus:
- 1 x GrassCut 250-32
- 1 x Transportschutz Metallwerkzeug
- 1 x Laufteller
- 1 x Druckscheibe
- 1 x Bundmutter

Für FSA 130, FSA 135, FS 89, FS 91, FS 94, FS 111, FS 131, FS 240, FR 131 T, FR 410, FR 460 und FS-KM.

Bestellnummer 4001 007 1003 **52,90 €**



PROFI-TIPP

Aufgeschleuderte Steine und Splitt sorgen bei Mäharbeiten mit Freischneidern an Verkehrsinseln oder in öffentlichen Parks und Grünanlagen häufig für Wirbel. Die Lösung kommt von STIHL: Das schleuderarme Grasschneideblatt 250-32 mit KWF-Zertifikat verringert den Sicherheitsabstand zu Gegenständen und Fahrzeugen auf drei Meter. Dank der besonderen Zahnform wird das Risiko umhergeschleuderter Partikel auf ein Minimum reduziert. Das Ergebnis: mehr Sicherheit, maximaler Arbeitskomfort und hoher Arbeitsfortschritt.



• Empfohlen - Unzulässig F = Flügel Z = Zähne ⓐ Nur mit Schutz zulässig ⓑ Schleuderarm ⓓ Stark belastbar, lange Standzeit ⓔ Nur mit Häckelschutz zulässig ⓖ Zulassung nur für FS mit Zweihandgriff ⓗ Nur mit Anschlag zulässig, siehe Seite 245 ⓘ HP = High-Performance (20% mehr Schnittleistung) ⓘ Erläuterung der Prüfzeichen auf Seite 435 ⓙ Nur verwendbar für FS 491 C-EM



ZUBEHÖR FÜR SCHNEIDWERKZEUGE

- Feilen und Schutze
- Für unterschiedliche Einsatzarten und Aufgaben



MÜHLSÄGEFEILEN

Flachfeilen für Dickichtmesser und Spitzzahn-Kreissägeblätter. 200 mm.

Bestellnummer 0814 212 3310

7,60 €

Mit Etui zur sauberen Aufbewahrung.
Bestellnummer 0814 212 3000

8,20 €

FEILENGRIFFE



Holzgriff für alle Dreikant-, Flach- und Rundfeilen von 4,0 bis 5,5 mm.

Bestellnummer 0811 490 7860

1,70 €

FH 3

Softgriff. Für Flachfeilen bis 150 mm.

Bestellnummer 0000 881 4503

4,40 €

FEILENHALTER MIT RUNDFEILE

Für Meißelzahn-Kreissägeblätter.

Bestellnummer 5605 750 4343

15,00 €

SCHÄRFSCHABLONEN

Für Dickichtmesser.

Zweiflügeliges Dickichtmesser
Bestellnummer 4020 890 5501

11,30 €

Dreiflügeliges Dickichtmesser
Bestellnummer 4020 890 5500

11,30 €

SCHRÄNKEISEN

Für Meißelzahn-Kreissägeblätter.

Bestellnummer 4020 893 5000

17,60 €

VERSCHLEIßSCHUTZ

Zum Anschrauben im Hauptverschleißbereich für eine längere Lebensdauer des Mähkopfs.

Für DuroCut 20-2
Bestellnummer 4005 007 1002

9,90 €

NEU Für PolyCut 28-2 und 48-2
Bestellnummer 4003 007 1001

9,90 €

Unverbindliche Preisempfehlungen des Herstellers in Euro

UNIVERSALSCHUTZ FÜR FADEN-MÄHKÖPFE UND METALLWERKZEUGE

Bestellnummer	Unverbindliche Preisempfehlung des Herstellers in Euro	Max. Schneidkreis-Durchmesser (Faden/Metall) (mm)	FS 55, FS 56, FS 70	FS 89, FS 91, FS 111, FS 131, FS 240, FSA 130, FSA 135, FR 410, FR 460, FS-KM	FS 94	FS 260 C-E, FS 311 C-EM, FS 360 C-EM, FS 410 C-EM, FS 460 C-EM, FS 490 C-EM	FS 410 C-EM K, FS 460 C-EM K, FS 490 C-EM K	FS 261 C-E, FS 361 C-EM, FS 411 C-EM, FS 461 C-EM, FS 491 C-EM	FS 560 C-EM	FS 561 C-EM	FSA 60 R, FSA 86 R	FSA 90
4180 007 1028	27,30	420/260	-	•	•	-	-	-	-	-	-	-

SCHUTZE FÜR METALLWERKZEUGE

4863 710 8100	22,70	-/260	-	-	-	-	-	-	-	-	-	•
4144 710 8116	7,50	-/230	•	-	-	-	-	-	-	-	-	-
4147 710 8101	21,20	-/305	-	-	-	•	-	-	-	-	-	-
NEU 4147 710 8115	21,50	-/305	-	-	-	-	•	•	-	-	-	-
4147 007 1021	26,10	-/305	-	-	-	-	•	-	-	-	-	-
NEU 4148 710 8105	23,70	-/350	-	-	-	-	-	-	-	•	-	-

SCHUTZE FÜR FADEN-MÄHKÖPFE UND POLY CUT

4144 710 8117	9,70	420/-	•	-	-	-	-	-	-	-	-	-
4147 710 8100	23,70	480/-	-	-	-	•	-	-	•	-	-	-
4863 710 8120	21,20	380/-	-	-	-	-	-	-	-	-	-	•
4180 007 1030	26,10	350/-	-	•	•	-	-	-	-	-	-	-
FA05 710 8100	16,50	350/-	-	-	-	-	-	-	-	-	-	•
FA05 710 8101 ^①	21,20	350/-	-	-	-	-	-	-	-	-	-	•
NEU 4147 710 8112	25,10	520/-	-	-	-	-	•	-	-	-	-	-
NEU 4148 710 8104	25,10	560/-	-	-	-	-	-	-	-	•	-	-

SCHUTZE FÜR HÄCKSEL-STARTPAKET (HÄCKSELMESSER, HÄCKSELNUTZ UND BEFESTIGUNGSTEILE)

4147 007 1011	73,80	-/270	-	-	-	•	-	•	-	-	-	-
NEU 4147 007 1023	75,00	-/270	-	-	-	-	-	•	-	-	-	-
4148 007 1012	103,00	-/320	-	-	-	-	-	-	•	•	-	-

SCHUTZE FÜR KREISSÄGEBLÄTTER (ANSCHLAG UND SCHUTZ FÜR KREISSÄGEBLÄTTER)^②

4180 710 8202	19,60	-/200	-	•	-	-	-	-	-	-	-	-
4147 007 1008 ^③	29,90	-/200	-	-	-	•	-	-	-	-	-	-
4147 007 1009 ^③	34,70	-/225	-	-	-	-	•	-	-	-	-	-
4147 710 8210	23,70	-/200	-	-	-	-	-	•	-	-	-	-
4147 710 8211	23,70	-/225	-	-	-	-	-	•	-	-	-	-
4148 710 8201	23,70	-/225	-	-	-	-	-	-	•	-	-	-
4148 710 8202	24,00	-/225	-	-	-	-	-	-	•	-	-	-
NEU 4148 710 8203	23,70	-/250	-	-	-	-	-	-	•	-	•	-

^① Schutz Spezial 135° für erweiterte Schutzwirkung, für FSA 60 R / FSA 86 R
^② Zulassung nur für FS mit Zweihandgriff

^③ Umbau nur in Verbindung mit Schuttring 4147 717 2701 möglich, ist im Lieferumfang enthalten
^④ Erläuterung der Prüfzeichen auf Seite 435
^⑤ Info zur Verfügbarkeit auf stihl.de





**DER BODEN GELOCKERT.
DIE KRÄFTE GESCHONT.**
—

MOTORHACKEN IM DETAIL



TECHNIK

01 HACKMESSER

Verfügen über eine speziell entwickelte Form und graben den Boden in einer optimierten Eingriffsfolge besonders effizient um.

02 ZENTRALE LENKERVERSTELLUNG

Ermöglicht es, den Holm per Schnellspannhebel seitlich und in der Höhe anzupassen und umzuklappen, um die Motorhacke zu transportieren oder zu lagern.

03 180° SCHWENKBARER BREMSSPORN

Ermöglicht es, die Tiefe des Hackeinsatzes sowie die Vortriebsgeschwindigkeit zu bestimmen und erleichtert das Arbeiten in engen Passagen und Kurven. Zudem ist er leicht zugänglich, bequem höhenverstellbar und verliersicher.

KOMFORT

04 ANTIVIBRATIONSSYSTEM

Ist in die Holmbefestigung integriert und verringert die Schwingungen am Holm, wodurch sich auch der Kraftaufwand beim längeren Führen des Geräts reduziert.

05 EINFACHE GASBETÄTIGUNG

Sorgt für effektives Arbeiten am Gerät: Alle Motorhacken lassen sich über die beiden Handgriffe lenken. In Griffweite dazu befindet sich die Gasbetätigung, sodass während des Steuerns zugleich per Daumen der Drehzahlregler am Holm bedient werden kann. Dadurch lässt sich die Leistung beim Hacken exakt dosieren.

06 REINIGUNGSPPOSITION

Ermöglicht eine besonders leichte Reinigung, Montage und Demontage der Hackmesser.

Bitte beachten Sie, dass nicht alle Produkte mit den hier aufgeführten Merkmalen ausgestattet sind. Auf dieser Seite sind nur die wichtigsten beschrieben. Weitere Erläuterungen und Hinweise finden Sie ab Seite 424 und im Internet auf stihl.de.

MOTORHACKEN UND ZUBEHÖR

- Für Hobby-, Landschafts- und Gemüsegärtner
- Umgraben mit wenig Kraftaufwand
- Hoher Bedienkomfort
- Leistungsstark und vibrationsarm



MH 445 R

139 cm³ • 2,3 kW / 3,1 PS • 37,0 kg[Ⓞ]

Kraftvolle Motorhacke mit hoher Wendigkeit und Rückwärtsgang zum Arbeiten auch auf engstem Raum. Hoher Bedienkomfort für ein Umgraben mit geringem Kraftaufwand. Vibrationsarm dank integriertem Antivibrationssystem. Inklusive Fahrwerk für einen einfachen Transport.

Bestellnummer **6241 011 3914**

999,00 €

Weitere Versionen: MH 445 siehe Tabelle Seite 250



MH 585

149 cm³ • 2,3 kW / 3,2 PS • 44,0 kg[Ⓞ]

Leistungsstarke Motorhacke für den vielfältigen Einsatz im Beet und auf dem Feld. Hoher Bedienkomfort für ein Umgraben mit geringem Kraftaufwand. Vibrationsarm dank integriertem Antivibrationssystem. Inklusive Fahrwerk für einen einfachen Transport.

Bestellnummer **6241 011 3922**

1.199,00 €

Weitere Versionen: MH 560 siehe Tabelle Seite 250

Unverbindliche Preisempfehlungen des Herstellers in Euro

R = Rückwärtsgang

Ⓞ Netto-Gewicht exkl. Betriebsstoffe





MH 685

173 cm³ • 2,9 kW / 3,9 PS • 46,0 kg^①

Leistungsstarke Motorhacke für harte Einsätze und schwere Böden. Hoher Bedienkomfort für ein Umgraben mit geringem Kraftaufwand. Vibrationsarm dank integriertem Antivibrationssystem. Inklusive Fahrwerk für einen einfachen Transport.

Bestellnummer **6241 011 3932**

1.299,00 €

HÄUFELKÖRPER

Häufelkörper zum Anlegen von Furchen für den Gemüseanbau.



AHK 701

verstellbar, für MH 560, MH 585 und MH 685
Bestellnummer **6906 710 1132**

139,00 €

AHK 702

fixiert, für MH 560, MH 585 und MH 685
Bestellnummer **6906 710 1137**

118,00 €

AHV 600

Hacksatzverbreiterung und Schutzleisten für MH 445 und MH 445 R.



Bestellnummer **6906 710 0311**

151,00 €

AMR 031

Satz Eisenräder für MH 560, MH 585 und MH 685.



Bestellnummer **6906 710 0917**

160,00 €

AZG 030

Zusatzgewicht 2 × 9,0 kg, für MH 560, MH 585 und MH 685.



Bestellnummer **6906 820 0111**

206,00 €

AGS 100

Schutzkäfig zur sicheren Unterbringung des Getriebegehäuses, für alle Motorhacken.



Bestellnummer **6906 820 1305**

56,60 €

Bestellnummer

Unverbindliche Preisempfehlung des Herstellers in Euro

Arbeitsbreite (cm)

Hacksatz (Ø in cm)

Antrieb

Tankinhalt (l)

Motortyp

Hubraum (cm³)

Nennleistung (kW / PS)

Arbeitsdrehzahl (U/min)

Gewicht^① (kg)

Schalleistungspegel garantiert L_{WA} (dB(A))

Schalldruckpegel gemessen L_{pA} (dB(A))

Unsicherheitsfaktor Schalldruckpegel K_{pA} (dB(A))

Vibrationswert ahw (m/s²)

Unsicherheitsfaktor K^② (m/s²)

Antivibrationssystem

Zentrale Lenkerverstellung

Reinigungsposition

Schneckengetriebe

MOTORHACKEN

Modell	Bestellnummer	Preis	Arbeitsbreite (cm)	Hacksatz (Ø in cm)	Antrieb	Tankinhalt (l)	Motortyp	Hubraum (cm³)	Nennleistung (kW / PS)	Arbeitsdrehzahl (U/min)	Gewicht ^① (kg)	Schalleistungspegel garantiert L _{WA} (dB(A))	Schalldruckpegel gemessen L _{pA} (dB(A))	Unsicherheitsfaktor Schalldruckpegel K _{pA} (dB(A))	Vibrationswert ahw (m/s²)	Unsicherheitsfaktor K ^② (m/s²)	Antivibrationssystem	Zentrale Lenkerverstellung	Reinigungsposition	Schneckengetriebe
MH 445	6241 011 3905	849,00	45	30	1V	0,9	STIHL EVC 200	139	2,3 / 3,1	3.100	36,0	93	80	2	5,5	2,2	•	•	•	•
MH 445 R	6241 011 3914	999,00	45	30	1V + 1R	0,9	STIHL EVC 200	139	2,3 / 3,1	3.100	37,0	93	80	2	5,5	2,2	•	•	•	•
MH 560	6241 011 3940	1.099,00	60	32	1V + 1R	1,4	Kohler HD 675 OHV SC	149	2,3 / 3,2	3.000	41,0	93	79	2	5	2,5	•	•	•	•
MH 585	6241 011 3922	1.199,00	85	32	1V + 1R	1,4	Kohler HD 675 OHV SC	149	2,3 / 3,2	3.000	44,0	93	79	2	5	2,5	•	•	•	•
MH 685	6241 011 3932	1.299,00	85	32	1V + 1R	1,4	Kohler HD 775 OHV SC	173	2,9 / 3,9	3.200	46,0	93	80	3	6	2,4	•	•	•	•

Unverbindliche Preisempfehlungen des Herstellers in Euro • Serienmäßig OHV = Oben liegende Ventile R = Rückwärtsgang V = Vorwärtsgang

① Netto-Gewicht exkl. Betriebsstoffe
② Unsicherheitsfaktoren K_{pA}/K nach RL 2006 / 42 / ECRS



WIRKSAME GRÜNPFLEGE. IN JEDEM GELÄNDE.

SPRÜHGERÄTE IM DETAIL



TECHNIK

01 2-IN-1 UMBAUMECHANIK

Das Universalgerät SR 450 lässt sich einfach mit wenigen Handgriffen vom Sprühbetrieb zur Stäubeanwendung umbauen - ohne separaten Umbausatz und ohne besondere technische Fertigkeiten.

KOMFORT

02 BEHÄLTER MIT GROßER EINFÜLLÖFFNUNG

Durch die große Einfüllöffnung lässt sich der Behälter schnell und sauber auffüllen. Er ist innen gut zugänglich und dadurch einfach zu reinigen.

03 DOSIERSYSTEM MIT KOMFORTABLEM DOSIERHEBEL

Der große Dosierhebel am SR 450 zum Stäuben oder Ausbringen von Granulat sitzt direkt unterhalb des Bediengriffs. Mit einem Handgriff lässt sich der Pulverfluss nicht nur zu- und abschalten, sondern auch die exakte Menge in feinen Zwischenstufen einstellen.

04 EINHAND-MULTIFUNKTIONSGRIFF

Am Bediengriff befinden sich die Bedienelemente für die Motorsteuerung und das Ventil für den Sprühmittelzulauf. Neben der Motorsteuerung lässt sich der Sprühmittelzulauf mit einer Hand schnell und bequem zu- und abschalten.

Bitte beachten Sie, dass nicht alle Produkte mit den hier aufgeführten Merkmalen ausgestattet sind. Auf dieser Seite sind nur die wichtigsten beschrieben. Weitere Erläuterungen und Hinweise finden Sie ab Seite 424 und im Internet auf stihl.de.

SPRÜHGERÄTE, ZUBEHÖR UND TEILE

- Für Landwirte, Obstbauern und Winzer
- Zum Ausbringen von Flüssigkeiten, Granulaten und Samen
- Ergonomisch und kräfteschonend
- Optimal für den Einsatz in Raumkulturen



SR 200

27,2 cm³ · 10,0 l · 7,8 kg[Ⓢ]

Leichtes Sprühgerät mit extrem hohem Tragekomfort durch kompakte Bauweise und körpernahen Schwerpunkt. Ideal für Kulturen bis 2,5 m Höhe. Einfache Startlogik, Einhand-Multifunktionsgriff und Schutzkragen mit Verschüttschutz. Serienmäßig mit Kegel-, Ablenk- und Doppelablenkgitter.

Bestellnummer 4241 011 2601

669,00 €



SR 430

63,3 cm³ · 14,0 l · 12,2 kg[Ⓢ]

Leistungsstarkes Sprühgerät für große Sprühweite. Mit einfacher Startlogik, komfortablen Schultergurten und Einhand-Multifunktionsgriff. Serienmäßig mit Kegel-, Ablenk- und Doppelablenkgitter.

Bestellnummer 4244 011 2600

939,00 €



SR 450

63,3 cm³ · 14,0 l · 12,8 kg[Ⓢ]

Ausführung wie SR 430. Zusätzlich mit integrierter Stäube- und Granulierfunktion durch schnelle 2-in-1-Umbaumechanik. Komfortable und exakte Stäubedosierung.

Bestellnummer 4244 011 2641

989,00 €

Unverbindliche Preisempfehlungen des Herstellers in Euro

[Ⓢ] Gewicht unbetankt, komplett





NEU
SERVICE KIT 38

Mit dem Service Kit 38 für STIHL Benzin-Blas- und Sprühgeräte können Sie einfache Wartungsarbeiten selbst durchführen. Dazu erhalten Sie im Kit eine Zündkerze, einen Kraftstofffilter sowie einen Papierluftfilter. Durch proaktive, regelmäßige Standard-Wartungen können Sie nicht nur Maschinenkomponenten und Bauteile vor Schmutz oder Beschädigungen schützen, sondern gleichzeitig auch die Lebensdauer Ihres Blas- oder Sprühgeräts erhöhen. Neben dem Kombischlüssel, den Sie bereits mit Ihrem STIHL Gerät erhalten haben, benötigen Sie kein zusätzliches Werkzeug für die Wartung. Für BR 350, BR 430, BR 450, SR 430, SR 450.

Bestellnummer **4244 007 4100** **29,00 €**

ANBAUSATZ DRUCKPUMPE

Erhöht die Ausbringmenge beim Sprühen nach oben. Ideal für effizientes Sprühen mittelhoher bis hoher Bäume. Durchmischt zudem die Flüssigkeit im Behälter.



Für SR 430, SR 450
Bestellnummer **4244 007 1004** **141,00 €**

Für SR 200 (ohne Abb.)
Bestellnummer **4241 007 1006** **101,00 €**

SATZ ULV-DÜSE

Zum Ausbringen sehr kleiner Flüssigkeitsmengen.



Für SR 430, SR 450
Bestellnummer **4244 007 1022** **8,40 €**

Für SR 200 (ohne Abb.)
Bestellnummer **4241 007 1009** **33,60 €**

HÜFTGURT

Verteilt die Last zwischen Hüfte und Schultern und sorgt damit für einen optimierten Tragekomfort. Für SR 200, SR 430 und SR 450.



Bestellnummer **4203 710 9102** **35,40 €**

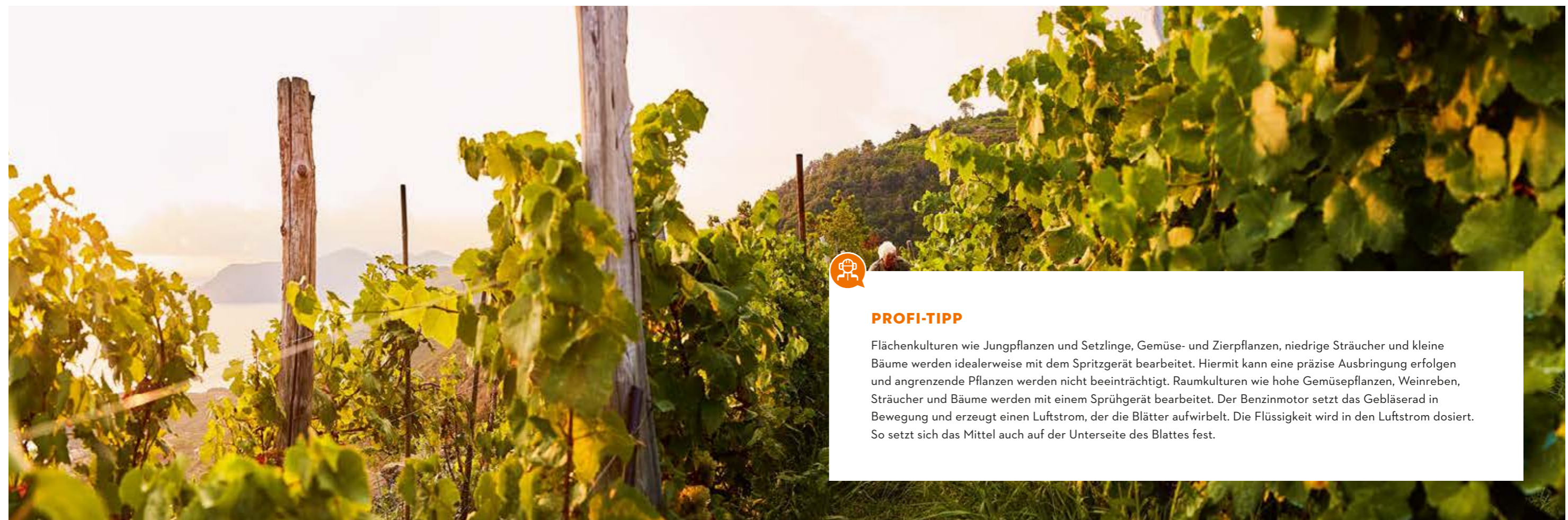
VERLÄNGERUNGSROHR

Zur Verlängerung des Sprührohrs um 33 cm. Verwendung mit Druckpumpe empfohlen, für SR 430 und SR 450.



Bestellnummer **4244 770 0300** **23,90 €**

	Bestellnummer	Unverbindliche Preisempfehlung des Herstellers in Euro	Hubraum (cm³)	Behälterinhalt (l)	Gewicht [ⓐ] (kg)	Schalldruckpegel [ⓑ] (dB(A))	Schalleistungspegel [ⓑ] (dB(A))	Vibrationswert [Ⓒ] (m/s²)	STIHL Motor (2-MIX/4-MIX [®])	Max. Luftdurchsatz [ⓑ] (m³/h)	Max. Sprühweite horizontal (m)	STIHL Antivibrationssystem	STIHL ElastoStart	Langzeit-Luftfiltersystem	Stäubefunktion	Einhand-Multifunktionsgriff
SPRÜHGERÄTE[ⓐ]																
SR 200	4241 011 2601	669,00	27,2	10,0	7,8	94	104	1,5	2-MIX	780	9,0	•	-	-	-	•
SR 430	4244 011 2600	939,00	63,3	14,0	12,2	97	109	1,9	2-MIX	1.300	14,5	•	•	•	-	•
SR 450	4244 011 2641	989,00	63,3	14,0	12,8	101	110	1,9	2-MIX	1.300	14,5	•	•	•	•	•



PROFI-TIPP

Flächenkulturen wie Jungpflanzen und Setzlinge, Gemüse- und Zierpflanzen, niedrige Sträucher und kleine Bäume werden idealerweise mit dem Spritzgerät bearbeitet. Hiermit kann eine präzise Ausbringung erfolgen und angrenzende Pflanzen werden nicht beeinträchtigt. Raumkulturen wie hohe Gemüsepflanzen, Weinreben, Sträucher und Bäume werden mit einem Sprühgerät bearbeitet. Der Benzinmotor setzt das Gebläserad in Bewegung und erzeugt einen Luftstrom, der die Blätter aufwirbelt. Die Flüssigkeit wird in den Luftstrom dosiert. So setzt sich das Mittel auch auf der Unterseite des Blattes fest.



SPRITZGERÄTE UND ZUBEHÖR

- Manuelle Spritzgeräte für den Einsatz rund um Haus und Garten sowie auf mittelgroßen Anbauflächen
- Neues Akku-Spritzgerät für den Einsatz im Garten- und Landschaftsbau sowie im Obst-, Gemüse- und Weinbau
- Zur individuellen Pflege von Pflanzen, zum präzisen Ausbringen von flüssigem Pflanzenschutzmittel und Dünger
- Optimal für den Einsatz in Flächenkulturen



SG 11

1,5 l · 0,46 kg^①

Ergonomisches Handspritzgerät zum Ausbringen von flüssigen Pflanzenschutzmitteln. Leichtgängige Pumpe für angenehmes Arbeiten. Serienmäßig mit Hohlkegeldüse.

Bestellnummer 4255 019 4910

21,90 €



SG 21

3,0 l · 1,2 kg^①

Manuelles Spritzgerät, besonders handlich, für Einsätze auf dem Balkon und im Hausgarten. Komfortabler Transport durch Schultergurt. Serienmäßig mit Hohlkegeldüse.

Bestellnummer 4255 019 4921

32,90 €



SG 31

5,0 l · 1,8 kg^①

Manuelles Spritzgerät für Privatanwender. Einfache Handhabung durch große Einfüllöffnung und ergonomisches Abstellventil mit Teleskoprohr. Serienmäßig mit Hohlkegel- und Flachstrahldüse.

Bestellnummer 4255 019 4930

42,90 €



SG 51

12,0 l · 4,5 kg^①

Rückentragbares Spritzgerät für Gelegenheits- und Profianwendungen. Höchster Arbeitskomfort durch beidseitige Anbaumöglichkeit des Pumphebels sowie Breiten- und Längenverstellung. Robuste Bauweise für lange Lebensdauer, auch im professionellen Einsatz. Höhe: ca. 50 cm, Breite: ca. 50 cm, Tiefe: ca. 22 cm.

Bestellnummer 4255 019 4950

124,00 €



ZUBEHÖR:

NEU HÜFTGURT MIT HOLSTER



**APIII
SYSTEM
AP 200**

NEU SGA 85

36 V · 17,0 l · 6,2 kg^②

Komfortables Akku-Spritzgerät zum Ausbringen von flüssigen Pflanzenschutzmitteln und Dünger im Garten- und Landschaftsbau sowie im Obst-, Gemüse- und Weinbau. Besonders leistungsstark durch kraftvolle Membranpumpe mit 6 bar Arbeitsdruck. Verstellbare Hohlkegeldüse, stufenlose Druckverstellung per Drehregler während des Arbeitsvorgangs, große Einfüllöffnung zum einfachen Befüllen des Tanks, Halterung zur sicheren Aufbewahrung der Lanze in Arbeitspausen. Ergonomisches Tragsystem mit verstellbarem Brustgurt für einen hohen Arbeitskomfort. Zusätzlicher Hüftgurt sowie diverse Düsen für verschiedene Einsatz- und Anwendungsmöglichkeiten als Zubehör erhältlich.

SGA 85 ohne Akku und Ladegerät

Bestellnummer 4854 011 7000

609,00 €



SG 71

18,0 l · 4,8 kg^①

Rückentragbares Spritzgerät für professionelle Anwendungen. Höchster Arbeitskomfort durch beidseitige Anbaumöglichkeit des Pumphebels sowie Breiten- und Längenverstellung. Hochwertige Gurte und ausgeformte Rückenplatte für optimalen Tragekomfort. Ergonomisches Abstellventil mit Manometer. Höhe: ca. 55 cm, Breite: ca. 50 cm, Tiefe: ca. 22 cm.

Bestellnummer 4255 019 4970

154,00 €



NEU HÜFTGURT MIT HOLSTER

Erleichtert das Tragen des befüllten Akku-Spritzgeräts SGA 85. Während Arbeitspausen kann die Lanze des SGA 85 im Holster des Hüftgurts fixiert werden.

Bestellnummer 4854 710 9100

51,00 €



**DIE PASSENDEN AKKUS UND WEITERES
ZUBEHÖR**

FINDEN SIE **AB SEITE 18**

Unverbindliche Preisempfehlungen des Herstellers in Euro

① Gewicht ohne Inhalt








② Gewicht ohne Akku und Inhalt

③ Erläuterung der Symbole auf Seite 424























	Bestellnummer	Unverbindliche Preisempfehlung des Herstellers in Euro	Nennspannung (V)	Behälterinhalt (l)	Gewicht (kg)	Schalldruckpegel [Ⓞ] (dB(A))	Schalleistungspegel [Ⓞ] (dB(A))	Vibrationswert rechts [Ⓞ] (m/s ²)	STIHL Akku-System	Manometer
MANUELLE SPRITZGERÄTE[Ⓞ]										
SG 11	4255 019 4910	21,90	-	1,5	0,46 [Ⓞ]	-	-	-	-	-
SG 21	4255 019 4921	32,90	-	3,0	1,2 [Ⓞ]	-	-	-	-	-
SG 31	4255 019 4930	42,90	-	5,0	1,8 [Ⓞ]	-	-	-	-	-
SG 51	4255 019 4950	124,00	-	12,0	4,5 [Ⓞ]	-	-	-	-	•
SG 71	4255 019 4970	154,00	-	18,0	4,8 [Ⓞ]	-	-	-	-	•
AKKU-SPRITZGERÄT[Ⓞ]										
SGA 85	NEU 4854 011 7000	609,00 [Ⓞ]	36	17,0	6,2 [Ⓞ]	66,0	77,0	0,9	AP-System	•



	Bestellnummer	Unverbindliche Preisempfehlung des Herstellers in Euro	Geeignet für Spritzgerät	Spritzwinkel/ Spritzbild [Ⓞ]	Material	Spritzdruck optimal (bar)	Verwendung
ZUBEHÖR FÜR SPRITZGERÄTE							
VERLÄNGERUNGS-ROHR 	4255 500 0301	8,00	SG 11 (Länge 20 cm)	 110°	Kunststoff	-	Zur Pflege schwer zugänglicher Pflanzen wie Dornenhecken oder Rosen, ausgestattet mit Flachstrahldüse.
VERLÄNGERUNGS-ROHR 	4255 500 0303	15,20	SG 21, SG 31, SG 51, SG 71, SGA 85 (Länge 50 cm)	-	Messing	-	Zur genauen Behandlung in größerer Distanz, z. B. von Bäumen und Sträuchern.
TELESKOPROHRE 	4255 500 0900	18,10	SG 51, SG 71, SGA 85 (Länge 52 – 90 cm)	-	Kunststoff	-	Ausziehbar, erweitert den Arbeitsbereich stufenlos bis 90 cm.
	4255 500 2101	49,80	SG 31, SG 51, SG 71, SGA 85 (Länge 159 – 300 cm)	-	Messing	-	Ausziehbar, erweitert den Arbeitsbereich stufenlos bis 300 cm.
SPRITZSCHIRM 	4255 500 5800	29,20	SG 21, SG 31, SG 51, SG 71, SGA 85	 80°	Kunststoff	-	Minimiert die Angriffsfläche für Wind und reduziert dadurch die Abdrift. Verhindert den Kontakt des Spritzmittels mit angrenzenden Pflanzen.

• Serienmäßig
 Ⓞ Gewicht ohne Inhalt
 Ⓞ Gewicht ohne Akku und Inhalt
 Ⓞ K-Wert nach RL 2006/42/EG = 2,0 dB(A)
 Ⓞ K-Wert nach RL 2006/42/EG = 2,0 m/s²
 Ⓞ Für den Einsatz von Spritzgeräten sind landesspezifische Vorschriften zu beachten
 Ⓞ Weitere Informationen finden Sie auf Seite 428
 Ⓞ Preis ohne Akku und Ladegerät

	Bestellnummer	Unverbindliche Preisempfehlung des Herstellers in Euro	Geeignet für Spritzgerät	Spritzwinkel/ Spritzbild [Ⓞ]	Material	Spritzdruck optimal (bar)	Verwendung
ZUBEHÖR FÜR SPRITZGERÄTE							
GABELDÜSE 	4255 500 8500	22,80	SG 21, SG 31, SG 51, SG 71, SGA 85	 85°	Kunststoff	2,0	Ideal zur Behandlung von größeren Flächen oder zwei Beeten gleichzeitig. Düsenrichtung individuell einstellbar.
DRUCKVENTILE 	4255 500 7403	36,30	SG 31, SG 51, SG 71 (Farbe gelb)	-	-	1,0	Halten den gewünschten Druck (je nach Ausführung) konstant mit einer Abweichung von ±10 %. Durch den konstanten Druck werden Schwankungen in der Ausbringung reduziert und ein optimales Arbeitsergebnis ermöglicht.
	4255 500 7404	36,30	SG 31, SG 51, SG 71 (Farbe rot)	-	Kunststoff	1,5	
	4255 500 7405	36,30	SG 31, SG 51, SG 71 (Farbe blau)	-	-	2,0	
DÜSENSATZ 	4255 007 1000	16,80	SG 11, SG 21, SG 31, SG 51, SG 71, SGA 85	 80°  85°	Kunststoff	-	Bestehend aus zwei Flachstrahldüsen zur Flächenbehandlung und zwei Hohlkegeldüsen zum Spritzen einzelner Pflanzen. (Zur Montage an SG 51, SG 71 und SGA 85 ist ein Düsenhalter erforderlich.)
BREITSPRITZ-BALKEN 	4255 500 9702	65,20	SG 51, SG 71, SGA 85 (Länge 100 cm)	 80°	Messing	2,0	Breitspritzbalken mit drei Flachstrahldüsen zur Ausbringung von Pflanzenschutzmitteln auf großen Flächen. Schneller Arbeitsfortschritt durch große Arbeitsbreite.
FLACHSTRAHLDÜSE 80-04 	4255 502 1700	9,10	SG 21, SG 31, SG 51, SG 71, SGA 85	 80°	Messing	2,0	Flachstrahldüse mit großem Kaliber für Flächenanwendungen. Besonders geeignet für die grobtropfige Unkrautbekämpfung. (Zur Montage an SG 51, SG 71 und SGA 85 ist ein Düsenhalter erforderlich.)
FEINFILTER 100 M FÜR ABSTELLVENTIL 	4255 502 0701	4,30	SG 31, SG 51, SG 71, SGA 85	-	Kunststoff	-	Feiner Filter für das Abstellventil. Verhindert das Verstopfen von Düsen mit geringem Durchfluss.
VERSTELLBARE DÜSE 	4255 700 6302	6,80	SG 21, SG 31, SG 51, SG 71, SGA 85	 0-90°	Messing	2,0	Mit der verstellbaren Messingdüse kann das Spritzbild von Hohlkegel bis Vollstrahl verstellt werden. Für ein optimales Spritzergebnis auch unter wechselnden Bedingungen oder bei verschiedenen Anwendungen.
FLACHSTRAHLDÜSE 65-0025 	4255 502 1701	15,70	SG 21, SG 31, SG 51, SG 71, SGA 85	 75°	Messing	2,0	Flachstrahldüse mit kleinem Kaliber und geringem Durchfluss für sehr fein und gezielt zu verteilende Spritzmittel. (Zur Montage an SG 51, SG 71 und SGA 85 ist ein Düsenhalter erforderlich.)
HOHLKEGELDÜSE 2,5 mm 	4255 700 6303	3,50	SG 21, SG 31, SG 51, SG 71, SGA 85	 65°	Messing	2,0	Spezialdüse mit großem Kaliber für hohe Durchflussmengen.
VOLLKEGELDÜSE 	4255 700 6304	26,90	SG 21, SG 31, SG 51, SG 71, SGA 85	 60°	Messing	2,0	Vollkegeldüse mit geringem Durchfluss. Ideal für die feine Dosierung wie bei Wildverbisschutzmitteln oder Herbiziden. (Zur Montage an SG 51, SG 71 und SGA 85 ist ein Düsenhalter erforderlich.)
DÜSENHALTER 	4255 500 2800	3,80	SG 21, SG 51, SG 71, SGA 85	-	Kunststoff	-	Erforderlich, um Flachstrahldüsen am Gerät montieren zu können.



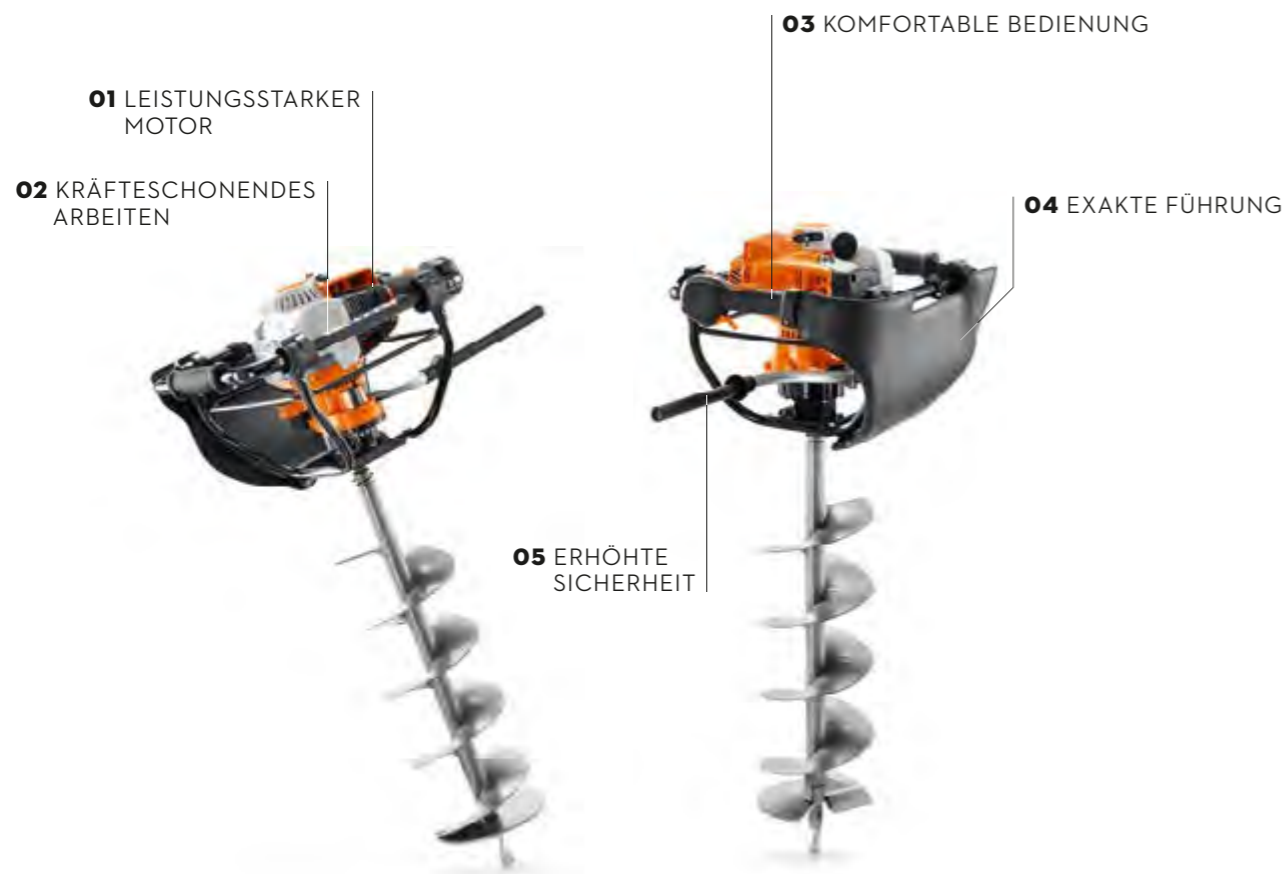
KRAFTPAKET MIT TIEFGANG. AUCH IN HARTEN BÖDEN.

Erdbohrgerät, Zubehör und Teile

265



ERDBOHRGERÄT IM DETAIL



TECHNIK

01 STIHL 4-MIX®-MOTOR

Kombiniert die Vorteile von 2-Takt- und 4-Taktmotor. Niedriger Verbrauch, wenig Abgase, kein Ölservice nötig. Angenehmes Klangbild. Exzellente Durchzugskraft und hohes Drehmoment.

KOMFORT

02 VIBRATIONSGEDÄMPFTER GRIFFRAHMEN

Sorgt für eine deutliche Reduktion der Vibrationen – für ein besonders kräfteschonendes Arbeiten.

03 MULTIFUNKTIONSGRIFF

Alle Bedienelemente für die Motorsteuerung sind im linken Handgriff integriert. Die Bedienung der Maschine erfolgt per Fingerdruck.

03 KOMFORTABLE BEDIENUNG

04 EXAKTE FÜHRUNG

05 ERHÖHTE SICHERHEIT

04 GROßFLÄCHIGES ANLAGEPOLSTER

Liegt beim Bohrvorgang am Körper oder am Bein an – für hohen Komfort und eine ruhige und exakte Führung des Bohrgeräts.

SICHERHEIT

05 QUICKSTOP-BOHRERBREMSE

Die STIHL QuickStop-Bohrerbremse mit Auslösehebel unterbricht den Kraftfluss, wenn sich der Bohrer verhakt. Mit der Bremsenrichtung können feststehende Bohrer auch wieder herausgedreht werden.

Weitere Erläuterungen und Hinweise finden Sie ab Seite 424 und im Internet auf stihl.de.

ERDBOHRGERÄT, ZUBEHÖR UND TEILE

- Einmann-Bohrgerät für flexible Anwendungen
- Zum Bohren von Erdlöchern, für Pflanzarbeiten, für den Bau oder zur Entnahme von Bodenproben
- Verschiedene Bohrer, Schaftverlängerungen, Anlagepolster und Bohrfutter als Zubehör erhältlich



BT 131

36,3 cm³ • 1,4 kW / 1,9 PS • 10,0 kg[Ⓞ]

Einmann-Bohrgerät mit QuickStop-Bohrerbremse. STIHL 4-MIX®-Motor mit vergrößertem Kraftstofftank, vibrationsgedämpfter Griffrahmen, Bediengriff mit Stopptaster, Langzeit-Luftfiltersystem, großes Anlagepolster.

Bestellnummer 4313 011 2120

1.199,00 €[Ⓞ]



GEEIGNETE KRAFT- UND SCHMIERSTOFFE

FINDEN SIE **AB SEITE 338**



NEU

SERVICE KIT 31

Mit dem Service Kit 31 für STIHL Benzin-Motorgeräte können Sie einfache Wartungsarbeiten selbst durchführen. Dazu erhalten Sie im Kit eine Zündkerze, einen Kraftstofffilter sowie einen Papierluftfilter. Durch proaktive, regelmäßige Standard-Wartungen können Sie nicht nur Maschinenkomponenten und Bauteile vor Schmutz oder Beschädigungen schützen, sondern gleichzeitig auch die Lebensdauer Ihres Motorgeräts erhöhen. Neben dem Kombischlüssel, den Sie bereits mit Ihrem STIHL Motorgerät erhalten haben, benötigen Sie kein zusätzliches Werkzeug für die Wartung. Für BT 131, FR 131, FS 131, FS 311, HT 133 und KM 131.

Bestellnummer 4180 007 4103

20,70 €

Unverbindliche Preisempfehlungen des Herstellers in Euro

[Ⓞ] Gewicht unbetankt, ohne Bohrwerkzeug

[Ⓞ] Preis ohne Bohrwerkzeug





ERDBOHRGERÄT [Ⓢ]														
BT 131[Ⓢ]	4313 011 2120	1.199,00	36,3	1,4/1,9	10,0	92	100	1,7/2,0	4-MIX [Ⓢ]	200	•	•	•	•

Bestellnummer

Unverbindliche Preisempfehlung des Herstellers in Euro

Hubraum (cm³)

Leistung (kW / PS)

Gewicht[Ⓢ] (kg)

Schalldruckpegel[Ⓢ] (dB(A))

Schalleistungspegel[Ⓢ] (dB(A))

Vibrationswert links / rechts[Ⓢ] (m/s²)

STIHL Motor (2-MIX / 4-MIX[Ⓢ])

Spindeldrehzahl (min⁻¹)

Automatisches Dekompressionsventil












Langzeit-Luftfiltersystem

QuickStop-Bohrerbremse

Startsperre / Rückdrehsperre

• Serienmäßig
 Ⓢ Gewicht unbetankt, ohne Bohrwerkzeug
 Ⓢ K-Wert nach RL 2006/42/EG = 2,0 dB(A)
 Ⓢ K-Wert nach RL 2006/42/EG = 2 m/s²
 Ⓢ Lieferung ohne Bohrwerkzeug
 Ⓢ Mit Anlagepolster

ZUBEHÖR FÜR ERDBOHRGERÄTE

	Bestellnummer	Unverbindliche Preisempfehlung des Herstellers in Euro	Durchmesser (mm)	Länge (mm)	Geeignet für Erdbohrgerät	Verwendung
ERDBOHRER						
	4404 680 2004	158,00	40			
	4404 680 2006	179,00	60			
	4404 680 2009	194,00	90	695	BT 106, BT 106 C, BT 120 C, BT 121, BT 130, BT 131	Für alle Bodenverhältnisse.
	4404 680 2012	212,00	120			
	4404 680 2015	227,00	150			
	4404 680 2020	244,00	200			
	4404 680 2030	254,00	300	750		
ERDBOHRER PFLANZSCHNECKE						
	4311 680 2515	161,00	150	525	BT 106, BT 106 C, BT 120 C, BT 121, BT 130, BT 131	Spezialbohrer zum Bohren von Pflanzlöchern. Zylindrische Form.
ERDBOHRER HERZKRÜMLER						
	4404 680 1900	192,00	260	660	BT 106, BT 106 C, BT 120 C, BT 121, BT 130, BT 131	Spezialbohrer zum Auflockern des Erdreichs und für Pflanzungen.
SCHAFTVERLÄNGERUNGEN						
	4313 680 2300	66,70	-	250	BT 106, BT 106 C, BT 120 C, BT 121, BT 130, BT 131	Zur Verlängerung des Erdbohrers bei tiefen Bohrlöchern.
	4311 680 2350	74,20	-	450		
ANLAGEPOLSTER						
	4311 748 2500	11,80	-	-	BT 106 C, BT 120 C	Als Ersatz des vorhandenen Anlagepolsters.
	4313 748 2501	30,20	-	-	BT 121, BT 130, BT 131	
BOHRFUTTER						
	4311 680 4010	278,00	-	-	BT 106, BT 106 C, BT 120 C, BT 121, BT 130, BT 131	Für Spiralbohrer bis Ø 13 mm. Zum Einsatz von Bohrern mit zylindrischem Anschluss.





REINIGEN UND AUFFRÄUMEN



BLASGERÄTE



SAUGHÄCKSLER



KEHRGERÄTE



HOCHDRUCKREINIGER



NASS-/TROCKENSAUGER



GARTENHÄCKSLER

SO VIELSEITIG DER SCHMUTZ. SO VIELSEITIG DIE GERÄTE.

Blasgeräte, Zubehör und Teile	273	Reinigungsmittel für Hochdruckreiniger	300
Saughäcksler und Zubehör	284	Hochdruckreiniger Profiklasse	302
Kehrgeräte	289	Zubehör für Hochdruckreiniger Profiklasse	304
Hochdruckreiniger Kompakt- / Mittelklasse	292	Nass- / Trockensauger	311
Zubehör Hochdruckreiniger Kompakt- / Mittelklasse	297	Zubehör für Nass- / Trockensauger	314



BLASGERÄTE IM DETAIL



TECHNIK

- 01 STIHL ERGOSTART**
Sorgt für ein komfortables und kräfteschonendes Starten. Eine Feder zwischen Anwerfseilrolle und Kurbelwelle übernimmt die Arbeit beim Anwerfen, sodass kein Reißen am Seil mehr nötig ist.
- 02 SCHALLDÄMPFER**
Ist im Blasrohr integriert und sorgt für einen relativ niedrigen Schallpegel bei hoher Blasleistung.
- 03 HD2-FILTER**
Hält auch feinen Staub vom Triebwerk fern – für eine besonders lange Lebensdauer. Lässt sich dank seines speziellen Materials einfach durch Auswaschen reinigen – z. B. mit STIHL Varioclean und warmem Wasser.


KOMFORT

- 04 STIHL ANTIVIBRATIONSSYSTEM**
Ermöglicht ein komfortableres Arbeiten, da Puffer- und Federelemente die Übertragung von Motorschwingungen auf Hände und Arme reduzieren.
- 05 FESTSTELLBARER GASHEBEL MIT STOPPTASTER**
Der Gashebel kann in Vollgasposition arretiert werden. Ein kurzer Daumendruck schaltet den Motor ab. Das Gerät ist danach automatisch wieder startbereit.

Bitte beachten Sie, dass nicht alle Produkte mit den hier aufgeführten Merkmalen ausgestattet sind. Auf dieser Seite sind nur die wichtigsten beschrieben. Weitere Erläuterungen und Hinweise finden Sie ab Seite 424 und im Internet auf stihl.de.

BENZIN- BLASGERÄTE

- Für Hausbesitzer, Hausmeister, Landschaftsgärtner und Kommunen
- Handgetragen und rückentragbar
- Leistungsstark und effizient
- Hoher Arbeitskomfort



BG 56

27,2 cm³ • 4,1 kg[Ⓞ]

Befreit Flächen schnell von Laub oder gemähtem Gras. Runddüse, Stoptaster.

Bestellnummer 4241 011 1750

374,00 €

LEISE AUSFÜHRUNG



BG 66-D

27,2 cm³ • 4,5 kg[Ⓞ]

Schallreduziert mit starker Blaswirkung. Integrierter Schalldämpfer, Runddüse, Katalysator, Stoptaster.

Bestellnummer 4241 011 1747

424,00 €

Weitere Versionen: BG 66 C-E D siehe Tabelle Seite 282



BG 86

27,2 cm³ • 4,4 kg[Ⓞ]

Für die Reinigung großer Flächen von Laub und Gras, dank des HD2-Filters auch für die Anwendung in sehr staubiger Umgebung geeignet. Runddüse, Flachdüse, STIHL Antivibrationssystem, STIHL ElastoStart, feststellbarer Gashebel mit Stoptaster.

Bestellnummer 4241 011 1753

479,00 €

Unverbindliche Preisempfehlungen des Herstellers in Euro

C = Komfortversion Ⓞ Gewicht unbetankt, komplett
E = STIHL ErgoStart
D = Katalysator



**BR 200**27,2 cm³ · 5,7 kg[Ⓞ]

Kompaktes und sehr leichtes Gerät. STIHL Antivibrationssystem, einfache Startlogik, feststellbarer Gashebel mit Stopptaster, Tragegriff.

Bestellnummer 4241 011 1605

554,00 €STARTEN PER
KNOPFD RUCK**BR 350**63,3 cm³ · 10,1 kg[Ⓞ]

Zuverlässiges Einstiegsgerät für den Profi. STIHL Antivibrationssystem, einfache Startlogik, feststellbarer Gashebel mit Stopptaster, Tragegriff.

Bestellnummer 4244 011 1600

724,00 €**BR 450 C-EF**63,3 cm³ · 11,5 kg[Ⓞ]

Sehr leistungsstarkes Blasgerät mit STIHL Elektrostart zum komfortablen Wiederstart auf dem Rücken. Zusätzlicher Seilzugstart mit STIHL ErgoStart zum Starten bei Temperaturen unter 0 °C. Softgriff, STIHL Antivibrationssystem, breite Schultergurte, einfache Startlogik, feststellbarer Gashebel mit Stopptaster, Tragegriff, stufenlose Blasrohrängenverstellung, werkzeuglose Griffpositionsverstellung.

Bestellnummer 4244 011 1632

839,00 €**BR 600**64,8 cm³ · 10,2 kg[Ⓞ]

Extrem leistungsstarkes Blasgerät mit hoher Blasleistung. Softgriff, STIHL Antivibrationssystem, STIHL 4-MIX®-Motor, ergonomisch geformte, breite Schultergurte, Hüftgurt, feststellbarer Gashebel mit Stopptaster, Tragegriff. Bei langen Arbeitseinsätzen mit gebogener Düse wird der Zweihandgriff (optional) empfohlen.

Bestellnummer 4282 200 0022

894,00 €**BR 800 C-E**79,9 cm³ · 11,7 kg[Ⓞ]

Stärkstes Blasgerät von STIHL. Praktischer Seitenstart zum komfortablen Wiederstart auf dem Rücken. Werkzeuglose Griffpositions- und stufenlose Blasrohrverstellung. Softgriff, STIHL Antivibrationssystem, ergonomisch geformte, breite Schultergurte, Hüftgurt, Brustgurt, STIHL 4-MIX®-Motor, einfache Startlogik, stufenlos feststellbarer Gashebel mit Stopptaster, Tragegriff.

Bestellnummer 4283 011 1603

969,00 €**BR 430**63,3 cm³ · 10,2 kg[Ⓞ]

Leistungsstarkes Blasgerät zum komfortablen Entfernen von Rasen und Heckenschnitt, Laub oder Unrat auf großen Flächen. Softgriff, STIHL Antivibrationssystem, breite Schultergurte, STIHL ElastoStart, einfache Startlogik, feststellbarer Gashebel mit Stopptaster, Tragegriff.

Bestellnummer 4244 011 1620

799,00 €

LEISE AUSFÜHRUNG

BR 50064,8 cm³ · 10,1 kg[Ⓞ]

Aktive Maßnahmen wie der STIHL 4-MIX®-Motor sowie passive Maßnahmen wie der integrierte Schalldämpfer reduzieren deutlich das Betriebsgeräusch. Somit besonders gut geeignet für Flächenarbeiten in lärmsensibler Umgebung. Softgriff, STIHL Antivibrationssystem, ergonomisch geformte, breite Schultergurte, feststellbarer Gashebel mit Stopptaster, Tragegriff.

Bestellnummer 4282 200 0020

864,00 €**BR 700**64,8 cm³ · 10,8 kg[Ⓞ]

Extrem leistungsstarkes Blasgerät mit sehr hoher Blasleistung. Werkzeuglose Griffpositions- und stufenlose Blasrohrverstellung, Softgriff, STIHL Antivibrationssystem, STIHL 4-MIX®-Motor. Ergonomisch geformte, breite Schultergurte, Hüftgurt, feststellbarer Gashebel mit Stopptaster, Tragegriff. Bei langen Arbeitseinsätzen mit gebogener Düse wird der Zweihandgriff (optional) empfohlen.

Bestellnummer 4282 200 0021

939,00 €**GEEIGNETE KRAFT- UND SCHMIERSTOFFE**FINDEN SIE **AB SEITE 338**

AKKU- BLASGERÄTE

- Ideal für Reinigungsarbeiten in lärmsensiblen Bereichen wie Krankenhausgärten, Kindergärten oder in Wohngebieten
- Leiseste Blasgeräte im Sortiment
- Kabellos und abgasfrei



BGA 45

18 V • 2,2 kg^①

Handliches Akku-Blasgerät zur Reinigung kleiner Flächen im hausnahen Bereich. Runddüse, integrierter Lithium-Ionen-Akku (45 Wh) mit Ladezustandsanzeige. Akku-Ladezeit 210 min / 300 min (80% / 100%).

Bestellnummer **4513 011 5900**

129,00 €



BGA 57

36 V • 2,3 kg^①

Angenehm leises Akku-Blasgerät. Zum Zusammenblasen von Blättern, Gras, Papier und anderen Abfällen im hausnahen Bereich. Runddüse, Softgriff und dreistufig längenverstellbares Blasrohr, das optimal an die Körpergröße des Benutzers angepasst werden kann. Flachdüse für erhöhte Luftgeschwindigkeit als Zubehör erhältlich.

BGA 57 ohne Akku und Ladegerät
Bestellnummer **4523 011 5960**

129,00 €

Set BGA 57 mit AK 20 und AL 101
Bestellnummer **4523 011 5970**

SIE SPAREN **58,00 €**^②
269,00 €

Set BGA 57 mit 2 × AK 20 und AL 101
Bestellnummer **4523 200 0006**

SIE SPAREN **97,00 €**^②
369,00 €



DIE PASSENDEN AKKUS UND WEITERES ZUBEHÖR

FINDEN SIE **AB SEITE 18**

Unverbindliche Preisempfehlungen des Herstellers in Euro

① Gewicht inklusive Akku

② Gewicht ohne Akku

AI III



AK III
SYSTEM
AK 20



APIII
SYSTEM
AP 300



BGA 86

36 V • 2,8 kg^①

Komfortabel zu bedienendes, leistungsstarkes Akku-Blasgerät für die professionelle Anwendung insbesondere in innerstädtischen Bereichen wie auf Spiel- und Parkplätzen. Zum Entfernen von Laub, Grünschnitt und Schmutz. Runddüse, Softgriff, dreistufig längenverstellbares Blasrohr, variable Blaskrafteinstellung. Flachdüse für erhöhte Luftgeschwindigkeit als Zubehör erhältlich.

BGA 86 ohne Akku und Ladegerät
Bestellnummer **BA02 011 5900**

329,00 €



BGA 100

36 V • 2,5 kg^①

Angenehm leises, leichtes und sehr leistungsstarkes Akku-Blasgerät für den Profi-Einsatz insbesondere in innerstädtischen, lärmsensiblen Bereichen. Runddüse, Softgriff, drei Leistungsstufen mit zusätzlicher Boost-Funktion, dreistufig längenverstellbares Blasrohr, Einhängeöse für Anlagepolster (Zubehör). Flachdüse für erhöhte Luftgeschwindigkeit als Zubehör erhältlich. Akku-Betrieb über Anschlussleitung sowie Akkugürtel, Tragsystem AP oder rückentragbaren AR L Akku (siehe Seite 57).

BGA 100 ohne Akku und Ladegerät
Bestellnummer **4866 011 5900**

479,00 €



INKL.
KOMFORT-
TRAGSYSTEM



BGA 200

36 V • 3,2 kg^①

Leistungsstärkstes Akku-Blasgerät von STIHL. Angenehm leise für den professionellen Einsatz in innerstädtischen und lärmsensiblen Bereichen. Im handgehaltenen Modus ideal einsetzbar für enge und schmale Bereiche. Für große Flächen oder längere Arbeitszeiten kann das BGA 200 bequem in das speziell entwickelte Komfort-Tragsystem eingehängt werden. Zwischen dem handgetragenen und dem eingehängten Modus kann ganz nach Bedarf blitzschnell gewechselt werden und das BGA 200 wird zu einem flexiblen 2-in-1 Gerät. Die gebogene Form des BGA 200 sorgt dafür, dass trotz des starken Luftstroms keine Dreh- oder Kippwirkung am Blasgerät auftritt, dadurch wird das Handgelenk entlastet. Der zweite Griff und das Feststellgas sorgen für zusätzlichen Komfort. Per Knopfdruck lässt sich die Blasrohrlänge ganz leicht an unterschiedliche Reinigungssituationen, wie z. B. die Reinigung von Ecken, anpassen. Das serienmäßige Komfort-Tragsystem wird am Hüftgurt des Tragsystems für die rückentragbaren AR L Akkus befestigt.

BGA 200 ohne Akku und Ladegerät, inkl. Komfort-Tragsystem
Bestellnummer **BA01 200 0000**

589,00 €

① Erläuterung der Symbole auf Seite 424

② Preisvorteil beim Kauf eines Sets gegenüber dem Bezug der Einzelkomponenten



ELEKTRO- BLASGERÄTE

- Für Hausbesitzer
- Ideal für Dauereinsätze auf dem Grundstück
- Angenehm leises Betriebsgeräusch
- Kraftvolle Blaswirkung



BGE 71

230 V • 1,1 kW • 3,0 kg[Ⓞ]

Zur Reinigung kleinerer bis mittlerer Flächen im hausnahen Bereich. Flachdüse, Kabelzugentlastung, mit nachrüstbarer Saugeinrichtung auch als Saughäcksler verwendbar.

Bestellnummer 4811 011 1544

164,00 €



BGE 81

230 V • 1,4 kW • 3,3 kg[Ⓞ]

Zur Reinigung großer Flächen im hausnahen Bereich. Flachdüse, Softgriff, stufenlose Drehzahlregelung, Feststellknopf zur Arretierung der Blasleistung, Kabelzugentlastung, mit nachrüstbarer Saugeinrichtung auch als Saughäcksler verwendbar.

Bestellnummer 4811 011 1552

214,00 €



PROFI-TIPP


Sie können aus Ihrem Elektro-Blasgerät ganz einfach einen Saughäcksler machen, mit dem das Laub beim Einsaugen gleich zerkleinert und in einen Fangsack geführt wird. Im Idealfall können Sie das zerkleinerte Laub dann sofort zum Mulchen ausstreuen. Sie benötigen dazu lediglich den Anbausatz Saugeinrichtung für Elektro-Blasgeräte, diesen finden Sie auf der rechten Seite.

Unverbindliche Preisempfehlungen des Herstellers in Euro

[Ⓞ] Gewicht ohne Kabel

ZUBEHÖR UND TEILE FÜR BLASGERÄTE

- Zur Erweiterung der Einsatzmöglichkeiten
- Unterschiedliche Düsen
- Dachrinnen-Reinigungsset
- Gurte zum komfortablen Arbeiten



NEU SERVICE KITS

Mit den Service Kits für STIHL Benzin-Blas- und Sprühgeräte sowie -Saughäcksler können Sie einfache Wartungsarbeiten selbst durchführen. Dazu erhalten Sie pro Kit je eine Zündkerze, einen Kraftstofffilter sowie einen Luftfilter. Durch proaktive, regelmäßige Standard-Wartungen können Sie nicht nur Maschinenkomponenten und Bauteile vor Schmutz oder Beschädigungen schützen, sondern gleichzeitig auch die Lebensdauer Ihres Geräts erhöhen. Neben dem Kombischlüssel, den Sie bereits mit Ihrem STIHL Gerät erhalten haben, benötigen Sie kein zusätzliches Werkzeug für die Wartung.

Service Kit 36 für BG 56, BG 66, BG 86 (Maschinennummer < 290821925), SH 56, SH 86 (Maschinennummer < 290657469)
Bestellnummer 4241 007 4100 **14,50 €**

Service Kit 37 für BG 86 (Maschinennummer > 290871694), SH 86 (Maschinennummer > 291051831)
Bestellnummer 4241 007 4101 **23,80 €**

Service Kit 38 für BR 350, BR 430, BR 450, SR 430, SR 450
Bestellnummer 4244 007 4100 **29,00 €**

Service Kit 39 für BR 500, BR 600, BR 700
Bestellnummer 4282 007 4100 **33,20 €**

Service Kit 40 für BR 800
Bestellnummer 4283 007 4101 **23,80 €**

ANBAUSÄTZE SAUGEINRICHTUNG

Für den Umbau des Blasgerätes zum Saughäcksler. Für BG 56 und BG 86.



Bestellnummer 4241 700 2200

85,90 €

Für den Umbau des Elektro-Blasgerätes zum Elektro-Saughäcksler. Für BGE 71 und BGE 81.



Bestellnummer 4811 700 2201

85,90 €





KOMFORT-TRAGSYSTEM FÜR BGA 200

Durch das Komfort-Tragsystem kann das BGA 200 in unterschiedlicher Weise genutzt werden - handgetragen oder in die seitlich am Körper positionierte Aufnahme eingehängt. Der Wechsel erfolgt einfach und blitzschnell und die Arbeitserleichterung ist, besonders bei längeren Einsätzen, enorm. Das Komfort-Tragsystem kann nur in Verbindung mit einem Tragsystem für rückentragbare AR L Akkus verwendet werden. Es kann nicht dem Akku-Gürtel oder dem Tragsystem AP verwendet werden. AR L Akkus und Tragsystem für AR L Akkus sind nicht im Lieferumfang enthalten.

Bestellnummer **BA01 490 0400** **74,30 €**

HÜFTGURTE

Verteilt die Last des Gerätes gleichmäßig auf der Hüfte. Weich gepolstert.



Für BR 350, BR 430, BR 450
Bestellnummer **4203 710 9102** **35,40 €**

Für BR 500
Bestellnummer **4282 710 9101** **36,80 €**

BRUSTGURT

Für einen festen Sitz der Schultergurte. Für BR 200, BR 350, BR 430, BR 450, BR 500, BR 600 und BR 700.



Bestellnummer **0000 790 7700** **9,60 €**

DACHRINNEN-REINIGUNGSSET

Zum Entfernen von Schmutz und Laub. Ca. 3 m langes Blasrohr, für BG 56, BG 66, BG 86, BGE 71 und BGE 81.



Bestellnummer **4241 007 1003** **52,70 €**

ZWEIHANDGRIFF

Verteilt Rückstoßkräfte auf beide Arme. Besonders empfehlenswert bei der Verwendung gebogener Düsen, für BR 350, BR 430, BR 450, BR 500, BR 600, BR 700 und BR 800.



Bestellnummer **4282 790 1700** **85,40 €**

SATZ ANLAGEPOLSTER

Anlagepolster mit Gurt-Adapter zum Befestigen des Anlagepolsters am Akku-Gürtel mit Traggurt, am Tragsystem AP oder am Tragsystem AR L. Für BGA 100, KMA 130 R, KMA 135 R, FSA 130, FSA 130 R, FSA 135, FSA 135 R und RGA 140.



Bestellnummer **0000 007 1045** **26,80 €**

TRAGTASCHE

Ideal für den Transport und die Aufbewahrung des Gerätes zusammen mit den KombiWerkzeugen FS-KM oder HL-KM. Geeignet für KMA 130 R, KMA 135 R, HSA 56, HSA 66, HSA 86, HLA 56, BGA 86, BGA 100 und alle KombiMotoren mit Rundumgriff.



Bestellnummer **0000 881 0507** **46,90 €**



Bestellnummer	Unverbindliche Preisempfehlung des Herstellers in Euro	Form	Geeignet für Blasgerät	Verwendung	
FLACHDÜSEN					
	4866 701 8301	11,90	gerade	BGA 57, BGA 86, BGA 100	Erleichtert das Entfernen von schwerem oder nassem Blasgut durch hohe Luftgeschwindigkeit.
	4241 708 6302	10,50	gebogen	BG 56, BG 86, BGE 71, BGE 81, SHA 56	
	4282 708 6340	9,70	gebogen	BR 430, BR 500, BR 600	Ermöglicht großflächiges Arbeiten durch weit gefächerten, parallel zum Boden geführten Luftstrom.
	4282 708 6304	17,30	gebogen	BR 700, BR 800	
RUNDDÜSEN					
	4244 708 6300	9,00	gerade	BR 350	Für kräfteschonendes Arbeiten durch gerade Düsenform.
	4282 708 6360	9,00	gerade	BR 430	
	4244 708 6301	9,00	gerade	BR 450	
	4282 708 6303	12,10	gebogen	BR 800	Verlängert das Blasrohr gegenüber der serienmäßigen geraden Düse. Für kräfteschonendes Arbeiten wird die Verwendung mit dem Zweihandgriff 4282 790 1700 empfohlen.



	Bestellnummer	Unverbindliche Preisempfehlung des Herstellers in Euro	Hubraum (cm ³)	Nennspannung (V)	Leistungsaufnahme (kW)	Gewicht (kg)	Blaskraft [Ⓞ] (N)	Max. Luftgeschwindigkeit (m/s) mit Runddüse / Flachdüse	Luftdurchsatz (m ³ /h) mit Runddüse / Flachdüse	Schalldruckpegel [Ⓞ] (dB(A))	Schallleistungspegel [Ⓞ] (dB(A))	Vibrationswert rechts [Ⓞ] (m/s ²)	STIHL Motor (2-MIX / 4-MIX [Ⓞ]) / STIHL Akku-System	Runddüse / Flachdüse	STIHL Antivibrationssystem	STIHL ElastoStart / ErgoStart	STIHL Seitenstart	STIHL Elektrostart	Brustgurt / Hüftgurt	Anbausatz Saugereinrichtung	Katalysator
BENZIN-BLASGERÄTE																					
BG 56	4241 011 1750	374,00	27,2	-	-	4,1 [Ⓞ]	13	71/-	700/-	90	104	8,0	2-MIX	●/○	-	○/-	-	-	-/-	○	-
BG 66-D	4241 011 1747	424,00	27,2	-	-	4,5 [Ⓞ]	10	62/-	630/-	86	99	7,8	2-MIX	●/-	-	○/-	-	-	-/-	-	●
BG 66 C-E D	4241 011 1748	484,00	27,2	-	-	4,8 [Ⓞ]	10	62/-	630/-	86	99	2,1	2-MIX	●/-	●	-/●	-	-	-/-	-	●
BG 86	4241 011 1753	479,00	27,2	-	-	4,4 [Ⓞ]	15	76/89	755/620	90	104	2,5	2-MIX	●/●	●	-/-	-	-	-/-	○	-
BR 200	4241 011 1605	554,00	27,2	-	-	5,7 [Ⓞ]	12	67/-	680/-	96	103	3,0	2-MIX	●/-	●	-	-	-	○/-	-	-
BR 350	4244 011 1600	724,00	63,3	-	-	10,1 [Ⓞ]	17	90/-	740/-	98	106	3,9	2-MIX	●/○	●	-	-	-	○/○	-	-
BR 430	4244 011 1620	799,00	63,3	-	-	10,2 [Ⓞ]	26	98/-	850/-	101	108	2,5	2-MIX	●/○	●	●/-	-	-	○/○	-	-
BR 450 C-EF	4244 011 1632	839,00	63,3	-	-	11,5 [Ⓞ]	28	99/-	1.090/-	102	108	2,5	2-MIX	●/-	●	-/●	-	●	○/○	-	-
BR 500	4282 200 0020	864,00	64,8	-	-	10,1 [Ⓞ]	22	93/-	925/-	90	100	1,4	4-MIX [Ⓞ]	●/○	●	-	-	-	○/○	-	-
BR 600	4282 200 0022	894,00	64,8	-	-	10,2 [Ⓞ]	32	106/-	1.150/-	100	108	1,8	4-MIX [Ⓞ]	●/○	●	-	-	-	○/●	-	-
BR 700	4282 200 0021	939,00	64,8	-	-	10,8 [Ⓞ]	35	88/-	1.550/-	101	109	2,5	4-MIX [Ⓞ]	●/○	●	-	-	-	○/●	-	-
BR 800 C-E	4283 011 1603	969,00	79,9	-	-	11,7 [Ⓞ]	41	97/-	1.700/-	104	112	3,5	4-MIX [Ⓞ]	●/-	●	-/●	●	-	●/●	-	-
AKKU-BLASGERÄTE																					
BGA 45	4513 011 5900	129,00	-	18	-	2,2 [Ⓞ]	5	44/-	420/-	76	87	3,2	Al-Linie	●/-	-	-/-	-	-	-/-	-	-
BGA 57	4523 011 5960	129,00 [Ⓞ]	-	36	-	2,3 [Ⓞ]	9	55/60	620/560	79	90	0,6	AK-System	●/○	-	-/-	-	-	-/-	-	-
Set BGA 57 mit AK 20 + AL 101	4523 011 5970	269,00	-	36	-	3,5 [Ⓞ]	9	55/60	620/560	79	90	0,6	AK-System	●/○	-	-/-	-	-	-/-	-	-
Set BGA 57 mit 2 × AK 20 + AL 101	4523 200 0006	369,00	-	36	-	3,5 [Ⓞ]	9	55/60	620/560	79	90	0,6	AK-System	●/○	-	-/-	-	-	-/-	-	-
BGA 86	BA02 011 5900	329,00 [Ⓞ]	-	36	-	2,8 [Ⓞ]	15	69/76	780/710	79	90	0,5	AP-System	●/○	-	-/-	-	-	-/-	-	-
BGA 100	4866 011 5900	479,00 [Ⓞ]	-	36	-	2,5 [Ⓞ]	17 [Ⓞ]	75 [Ⓞ] /81	840 [Ⓞ] /760	80	90	0,9	AP-System	●/○	-	-/-	-	-	-/-	-	-
BGA 200	BA01 200 0000	589,00 [Ⓞ]	-	36	-	3,2 [Ⓞ]	21 [Ⓞ]	84 [Ⓞ] /-	940 [Ⓞ] /-	80	91	0,7	AP-System	●/-	-	-/-	-	-	-/-	-	-
ELEKTRO-BLASGERÄTE																					
BGE 71	4811 011 1544	164,00	-	230	1,1	3,0 [Ⓞ]	9	-/70	-/485	85	100	1,0	-	-/●	-	-/-	-	-	-/-	○	-
BGE 81	4811 011 1552	214,00	-	230	1,4	3,3 [Ⓞ]	12	-/82	-/565	89	103	4,1	-	-/●	-	-/-	-	-	-/-	○	-



● Serienmäßig
○ Nachrüstbar (Zubehör)

C = Komfortversion
D = Katalysator

E = STIHL ErgoStart
F = STIHL Elektrostart

Ⓞ Kombination aus Luftgeschwindigkeit und Luftdurchsatz
Ⓟ K-Wert nach RL 2006/42/EG = 2,0 dB(A)
Ⓠ K-Wert nach RL 2006/42/EG = 2 m/s²

Ⓡ Gewicht unbetankt, komplett
Ⓢ Gewicht inklusive Akku
Ⓣ Gewicht ohne Akku

Ⓡ Gewicht inklusive Akku, ohne Ladegerät
Ⓢ Gewicht ohne Kabel
Ⓣ Im Boost

Ⓡ Preis ohne Akku und Ladegerät



SAUGHÄCKSLER UND ZUBEHÖR

- Für Privat- und Profianwender
- Zum Entfernen und Häckseln von Laub und Schnittgut
- Auch als Blasgerät einsetzbar



SH 56

27,2 cm³ · 5,4 kg^①

Ideal zur Reinigung mittelgroßer Flächen. Stufenlose Drehzahlregelung, Runddüse.

Bestellnummer 4241 011 0928

434,00 €

Weitere Versionen: SH 56 C-E siehe Tabelle Seite 286



SH 86

27,2 cm³ · 5,8 kg^①

Ideal zur Reinigung großer Flächen. Stufenlose Drehzahlregelung, Runddüse, Flachdüse, Feststellknopf, STIHL ElastoStart, STIHL Antivibrationssystem, HD2-Filter.

Bestellnummer 4241 011 0932

539,00 €



GEEIGNETE KRAFT- UND SCHMIERSTOFFE

FINDEN SIE **AB SEITE 338**



DIE PASSENDEN AKKUS UND WEITERES ZUBEHÖR

FINDEN SIE **AB SEITE 18**

Unverbindliche Preisempfehlungen des Herstellers in Euro

ZUBEHÖR:
**NEU ANBAUSET
FANGSACK**



Siehe Seite 286

INKL. BLASROHR UND FANGSACK



NEU SHA 56

36 V · 4,2 kg^②

Erster Akku-Saughäcksler im STIHL Sortiment. Als praktisches 2-in-1 Gerät sowohl zum Aufsaugen von Laub und Heckentrimmschnitt als auch zum Zusammenblasen von Blättern oder Papier verwendbar. Der Umbau vom Saughäcksler zum Blasgerät ist besonders einfach und werkzeuglos möglich. Sehr gute Ergonomie in beiden Arbeitsmodi durch drehbaren Handgriff mit variablem Geschwindigkeitsregler. Als Saughäcksler mit zusätzlichem vorderem Handgriff, Häckselstern aus Metall und gepolstertem Traggurt. Der serienmäßige Fangsack wird am Saugrohr eingehängt und bietet durch sein asymmetrisches Design maximale Beinfreiheit. Rückengetragener Fangsack als Zubehör erhältlich. Als Blasgerät mit Runddüse sowie zweistufig längenverstellbarem Blasrohr. Flachdüse für erhöhte Luftgeschwindigkeit als Zubehör erhältlich.

SHA 56 ohne Akku und Ladegerät
Bestellnummer SA02 011 7100

259,00 €

Set SHA 56 mit AK 20 und AL 101
Bestellnummer SA02 200 0000

SIE SPAREN 58,00 €^③
399,00 €



SHE 71

230 V · 1,1 kW · 4,1 kg^②

Optimal für den hausnahen Bereich. Flachdüse, Blaseinrichtung.

Bestellnummer 4811 011 0819

184,00 €



SHE 81

230 V · 1,4 kW · 4,5 kg^②

Für große Flächen und rund ums Haus. Stufenlose Drehzahlregelung, Feststellgas, gummierter Handgriff, Flachdüse, Blaseinrichtung.

Bestellnummer 4811 011 0840

234,00 €



MIT EINEM DREH EINSATZBEREIT

Egal ob Sie den SHA 56 als Saughäcksler oder als Blasgerät nutzen, der drehbare Handgriff sorgt in beiden Anwendungsfällen für eine ausgezeichnete Ergonomie und damit noch mehr Komfort bei der Arbeit. Beim werkzeuglosen Umbau vom Saughäcksler zum Blasgerät – oder umgekehrt – drehen Sie den Handgriff einfach um 180 Grad und schon liegt der SHA 56 bequem in Ihrer Hand. Über den am Handgriff befindlichen variablen Geschwindigkeitsregler können Sie die Saug- und Blaskraft des SHA 56 stufenlos regulieren. Speziell für die Anwendung als Saughäcksler sorgt der zusätzliche abgewinkelte Handgriff am SHA 56 für eine noch komfortablere Handhaltung.

C = Komfortversion
E = STIHL ErgoStart

① Gewicht unbetankt, komplett
② Gewicht ohne Akku, im Saugmodus

③ Gewicht ohne Kabel
④ Erläuterung der Symbole auf Seite 424
⑤ Preisvorteil beim Kauf eines Sets gegenüber dem Bezug der Einzelkomponenten



STAUBREDUZIERENDER FANGSACK

45 l. Für besonders staubige Anwendungen. Für SH 56, SH 86, SHA 56, SHE 71 und SHE 81. Zur Verwendung beim SHA 56 ist das Anbauset Fangsack zu wählen.



Bestellnummer **4229 708 9701** **40,90 €**

NEU ANBAUSET FANGSACK

45 l. Schultergetragener Fangsack für SHA 56. Reduziert das Gewicht am Gerät für ermüdungsfreies Arbeiten. Anbauset bestehend aus Fangsack, Krümmer und Adapter. Werkzeuglose Montage am SHA 56 möglich.



Bestellnummer **SA02 007 1000** **67,50 €**

FLACHDÜSE GEBOGEN

Für SH 56, SH 86, SHA 56, SHE 71 und SHE 81.



Bestellnummer **4241 708 6302** **10,50 €**

DACHRINNEN-REINIGUNGSSET

Zum Entfernen von Schmutz und Laub. Ca. 3 m langes Blasrohr, für SH 56, SH 86, SHE 71 und SHE 81.



Bestellnummer **4241 007 1003** **52,70 €**

NEU SERVICE KITS



Mit den Service Kits für STIHL Benzin-Blasgeräte und -Saughäcksler können Sie einfache Wartungsarbeiten selbst durchführen. Dazu erhalten Sie pro Kit je eine Zündkerze, einen Kraftstofffilter sowie einen Vlies- oder HD2-Luftfilter. Durch proaktive, regelmäßige Standard-Wartungen können Sie nicht nur Maschinenkomponenten und Bauteile vor Schmutz oder Beschädigungen schützen, sondern gleichzeitig auch die Lebensdauer Ihres Motorgeräts erhöhen. Neben dem Kombischlüssel, den Sie bereits mit Ihrem STIHL Motorgerät erhalten haben, benötigen Sie kein zusätzliches Werkzeug für die Wartung.

Service Kit 36 für BG 56, BG 66, BG 86 (Maschinennummer < 290821925), SH 56, SH 86 (Maschinennummer < 290657469)
Bestellnummer **4241 007 4100** **14,50 €**

Service Kit 37 für BG 86 (Maschinennummer > 290871694), SH 86 (Maschinennummer > 291051831)
Bestellnummer **4241 007 4101** **23,80 €**

Bestellnummer
Unverbindliche Preisempfehlung des Herstellers in Euro

Hubraum (cm³)	Nennspannung (V)	Leistungsaufnahme (kW)	Gewicht (kg), inklusive Zubehör	Schalldruckpegel [Ⓞ] (dB(A))	Schallleistungspegel [Ⓞ] (dB(A))	Vibrationswert links/rechts [Ⓞ] (m/s²)	STIHL Motor (2-MIX / 4-MIX [Ⓞ]) / STIHL Akku-System	Luftdurchsatz (m³/h) im Saugbetrieb	Blaskraft [Ⓞ] (N)	Max. Luftgeschwindigkeit (m/s) mit Runddüse / Flachdüse	Luftdurchsatz (m³/h) mit Runddüse / Flachdüse	Fangsackvolumen (l)	STIHL Antivibrationssystem	STIHL ElastoStart	STIHL ErgoStart	Runddüse / Flachdüse	Stufenlose Drehzahlregelung	Manuelle Kraftstoffpumpe
---------------	------------------	------------------------	---------------------------------	---------------------------------------	---	---	---	-------------------------------------	----------------------------	---	---	---------------------	----------------------------	-------------------	-----------------	----------------------	-----------------------------	--------------------------

BENZIN-SAUGHÄCKSLER																					
SH 56	4241 011 0928	434,00	27,2	-	-	5,4 [Ⓞ]	94	105	9,1/8,0	2-MIX	710	13	71/-	700/-	45	-	○	-	●/○	●	●
SH 56 C-E	4241 011 0929	469,00	27,2	-	-	5,4 [Ⓞ]	94	105	9,1/8,0	2-MIX	710	13	71/-	700/-	45	-	-	●	●/○	●	●
SH 86	4241 011 0932	539,00	27,2	-	-	5,8 [Ⓞ]	93	106	2,5/1,9	2-MIX	770	15	76/89	755/620	45	●	●	-	●/●	●	●
AKKU-SAUGHÄCKSLER																					
SHA 56	SA02 011 7100	259,00[Ⓞ]	im Saugmodus	-	36	-	4,2 [Ⓞ]	83	96	0,8/0,8	AK-System	510	-	-	-	40	-	-	-	●	-
			im Blasmodus	-	-	3,2 [Ⓞ]	81	96	1,1 [Ⓞ] /-	-	-	8	47/-	560/-	-	-	-	-	-	●/○	●
Set SHA 56 mit AK 20 + AL 101	SA02 200 0000	399,00	im Saugmodus	-	36	-	5,4 [Ⓞ]	83	96	0,8/0,8	AK-System	510	-	-	-	40	-	-	-	●	-
			im Blasmodus	-	-	4,4 [Ⓞ]	81	96	1,1 [Ⓞ] /-	-	-	8	47/-	560/-	-	-	-	-	-	●/○	●
ELEKTRO-SAUGHÄCKSLER																					
SHE 71	4811 011 0819	184,00	-	230	1,1	4,1 [Ⓞ]	85	101	1,2/0,8	-	540	9	-/70	-/485	45	-	-	-	-/●	-	-
SHE 81	4811 011 0840	234,00	-	230	1,4	4,5 [Ⓞ]	88	103	5,6/2,6	-	610	12	-/82	-/565	45	-	-	-	-/●	●	-

Unverbindliche Preisempfehlungen des Herstellers in Euro

- Serienmäßig
- Nachrüstbar (Zubehör)
- C = Komfortversion
- E = STIHL ErgoStart

- Ⓞ K-Wert nach RL 2006/42/EG = 2,0 dB(A)
- Ⓞ K-Wert nach RL 2006/42/EG = 2 m/s²
- Ⓞ Kombination aus Luftgeschwindigkeit und Luftdurchsatz
- Ⓞ Gewicht unbetankt, komplett

- Ⓞ Gewicht ohne Akku
- Ⓞ Gewicht inklusive Akku, ohne Ladegerät
- Ⓞ Gewicht ohne Kabel
- Ⓞ Im Boost

Ⓞ Preis ohne Akku und Ladegerät



KEHRGERÄTE IM DETAIL



TECHNIK

- 01 DICHTLEISTE UND LUFTFILTER**
Sorgen dafür, dass beim Kehren auch feine Partikel zurückgehalten werden.
- 02 STIHL MULTICLEAN KEHRSYSTEM**
Ermöglicht die Aufnahme unterschiedlichster Arten von Schmutz - selbst schweren und nassen Schmutz sowie Getränkedosen oder PET-Flaschen. Mit der zusätzlichen Kehrwalze beim STIHL MultiClean PLUS wird auch feiner Staub aufgenommen. Die Aufnahme erfolgt vor dem Gerät, sodass das Kehrgut nicht unter dem Gerät verklemmt.
- 03 LANGLEBIGE MATERIALIEN**
Auf die Borsten aus verschleißbarem Nylon gewährt STIHL eine Haltbarkeits-Garantie von 4 Jahren.

KOMFORT

- 04 PRAKTISCHER KEHRBEHÄLTER**
Nimmt durch sein besonders großes Volumen viel Kehrgut auf, aber wenig Platz weg. Das Gerät kann platzsparend hochkant auf dem Behälter abgestellt und gelagert werden, ohne dass der Inhalt herausfällt.
- 05 ZENTRALE HÖHENVERSTELLUNG UND BORSTENNIEDERHALTUNG**
Ermöglicht eine Anpassung der Kehrgeräte an unterschiedlichste Untergründe. Die seitlich überstehenden Besen und der Borstenniederhalter stellen sicher, dass selbst direkt an Wänden oder Bordsteinen alles sauber wird.
- 06 LANGLAUFGETRIEBE UND ERGONOMISCHER, HÖHENVERSTELLBARER SCHUBBÜGEL**
Durch das geringe Gewicht, die Langlaufgetriebe mit optimaler Kraftübertragung sowie durch den ergonomisch geformten Schubbügel, lässt sich das Gerät leicht und angenehm schieben.

Bitte beachten Sie, dass nicht alle Produkte mit den hier aufgeführten Merkmalen ausgestattet sind. Auf dieser Seite sind nur die wichtigsten beschrieben. Weitere Erläuterungen und Hinweise finden Sie ab Seite 424 und im Internet auf stihl.de.

KEHRGERÄTE

- Für Privat- und Profianwender
- Zum Säubern von Wegen, Parkplätzen oder Zufahrten
- Kehrt groben, feinen, schweren und nassen Schmutz
- Mit effizientem STIHL MultiClean und MultiClean PLUS Kehrsystem



KG 550

Behälterinhalt 25 l • Kehrbreite 55 cm • 6,0 kg

Für Kehrarbeiten rund ums Haus. STIHL MultiClean Kehrsystem, 8-fach zentrale Höhenverstellung, seitliche Führungsrollen, für den Außenbereich geeignet, 4 Jahre Haltbarkeits-Garantie auf die verschleißbaren Nylonborsten.

Bestellnummer 4860 019 4705

269,00 €



KG 770

Behälterinhalt 50 l • Kehrbreite 77 cm • 13,0 kg

Zum staubarmen Kehren größerer Flächen im Innen- und Außenbereich. STIHL MultiClean PLUS Kehrsystem, 8-fach zentrale Höhenverstellung, staubarmer Kehrprozess, Borstenniederhalter, ergonomisch geformter 2-fach höhenverstellbarer Schubbügel, seitliche Führungsrolle, Transportgriff, platzsparend hochkant lagerbar, 4 Jahre Haltbarkeits-Garantie auf die verschleißbaren Nylonborsten.

Bestellnummer 4860 019 4706

609,00 €

Unverbindliche Preisempfehlungen des Herstellers in Euro





APIII
SYSTEM
AP 200

KGA 770

36 V • Behälterinhalt 50 l • Kehrbreite 77 cm • 16,0 kg[Ⓢ]

Für große Flächen im Innen- und Außenbereich geeignetes Akku-Kehrgerät. STIHL MultiClean PLUS Kehrsystem, 8-fach zentrale Höhenverstellung, seitliche Führungsrolle, Transportgriff, platzsparend hochkant lagerbar, ergonomisch geformter 2-fach höhenverstellbarer Schubbügel. Sehr leichtes und kräfteschonendes Schieben durch Akku-Antrieb von Tellerbesen und Kehrwalze. Dadurch wird ein besonders effizientes Reinigen von Rändern und Ecken ermöglicht, auch wenn das Gerät steht. 4 Jahre Haltbarkeits-Garantie auf die verschleißarmen Nylon-Borsten.

KGA 770 ohne Akku und Ladegerät
Bestellnummer 4860 011 4703

869,00 €



DIE PASSENDEN AKKUS UND WEITERES ZUBEHÖR

FINDEN SIE **AB SEITE 18**

Bestellnummer

Unverbindliche Preisempfehlung des Herstellers in Euro

Behälterinhalt (l)

Kehrbreite (cm)

Nennspannung (V)

Gewicht (kg)

Schalldruckpegel[Ⓢ] (dB(A))

Schallleistungspegel[Ⓢ] (dB(A))

Für Flächen bis zu... (m²)

Kehrprinzip

Zentrale Höhenverstellung

Schutzelement für Langlaufgetriebe

Umlaufende Dichtleiste + Luftfilter

Borstenniederhalter

Ergonomisch geformter Schubbügel

Akku-Antrieb (für Tellerbesen / Kehrwalze)

Innenbereich: Verbundsteine / Estrich versiegelt

Außenbereich: Asphalt / Waschbeton / Verbundsteine / Pflastersteine

KEHRGERÄTE																		
KG 550	4860 019 4705	269,00	25	55	-	6,0	-	-	300	MultiClean	●	-	-	-	-	-	-	●/●/●/●
KG 770	4860 019 4706	609,00	50	77	-	13,0	-	-	1.500	MultiClean PLUS	●	●	●	●	●	-	-	●/●/●/●
AKKU-KEHRGERÄT																		
KGA 770	4860 011 4703	869,00 [Ⓢ]	50	77	36	16,0 [Ⓢ]	64	80	2.000	MultiClean PLUS	●	●	●	●	●	●/●	●/●	●/●/●/●

Unverbindliche Preisempfehlungen des Herstellers in Euro

Ⓢ Gewicht ohne Akku

Ⓢ K-Wert nach RL 2006 / 42 / EG = 2,0 dB(A)

Ⓢ Preis ohne Akku und Ladegerät

Ⓢ Erläuterung der Symbole auf Seite 424

● Serienmäßig

HOCHDRUCKREINIGER IM DETAIL



TECHNIK

- 01 DRUCK-/MENGENREGULIERUNG UND MANOMETER**
Arbeitsdruck und Wassermenge lassen sich stufenlos an die jeweilige Reinigungsaufgabe anpassen. Das Manometer am Gerät zeigt den jeweils eingestellten Druck an.
- 02 MESSINGPUMPE MIT KERAMIKKOLBEN**
Die mit Keramik beschichteten Kolben machen die Pumpe sehr robust und sorgen für eine hohe Lebensdauer.
- 03 BÜRSTENLOSER INDUKTIONSMOTOR**
Die bürstenlosen Induktionsmotoren in STIHL Hochdruckreinigern sind besonders robust und langlebig.
- 04 STAHLARMIERTER HOCHDRUCKSCHLAUCH**
Der mit Stahlgewebe verstärkte Hochdruckschlauch ist besonders robust und für den Einsatz unter härtesten Bedingungen geeignet.

KOMFORT

- 05 INTEGRIERTE SCHLAUCHTROMMEL**
Die PLUS-Modelle verfügen über eine integrierte Schlauchtrommel zur komfortablen und sicheren Aufbewahrung des Hochdruckschlauchs. Der Griff der Kurbel lässt sich zum Transport und für die Lagerung einklappen.
- 06 INTEGRIERTER REINIGUNGSMITTELTANK MIT DOSIERREGULUNG**
Für den Einsatz von Reinigungsmitteln verfügen die Geräte über einen integrierten 2-l-Tank. Die jeweilige Dosierung des Reinigungsmittels lässt sich über den Dosierregler einstellen.
- 07 KOMFORT-PISTOLE MIT ANTI-DRILL-SCHNELLKUPPLUNG UND DREHBAREM STRAHLROHR**
Die Anti-Drill-Schnellkupplung ermöglicht ein schnelles Verbinden und Lösen der Hochdruckpistole mit dem bzw. vom Hochdruckschlauch. Mithilfe des drehbaren Strahlrohrs lässt sich die Ausrichtung des Hochdruckstrahls immer ideal an die jeweilige Reinigungsaufgabe anpassen.
- 08 ALUMINIUM-TELESKOPGRIF**
Hochwertiger und ausfahrbarer Teleskopgriff für komfortablen Transport und platzsparende Lagerung.
- 09 INTEGRIERTES STAUFACH ZUR DÜSENAUFBEWAHRUNG**
Im praktischen Staufach lassen sich die Düsen verliersicher und gut geschützt aufbewahren.

Bitte beachten Sie, dass nicht alle Produkte mit den hier aufgeführten Merkmalen ausgestattet sind. Auf dieser Seite sind nur die wichtigsten beschrieben. Weitere Erläuterungen und Hinweise finden Sie ab Seite 424 und im Internet auf stihl.de.



HOCHDRUCK- REINIGER KOMPAKT- KLASSE

- Für Reinigungsarbeiten rund um Haus und Garten sowie zur privaten Fahrzeugreinigung[©]
- Für verschmutzte Gartenmöbel, Treppen, Wege und Terrassen
- Kompakte, komfortable und leistungsstarke Einstiegsgeräte
- Mit durchdachten Details und hochwertiger Ausstattung



NEU - INFO ZUR VERFÜGBARKEIT AUF STIHL.DE RE 80 X

Max. 120 bar • max. 430 l/h • 7,0 kg

Besonders kompaktes, tragbares Gerät mit geringem Gewicht für einfachen Transport und platzsparende Aufbewahrung. Mit robuster Hochdruckpumpe aus Aluminium, Rotordüse, einstellbarer Flachstrahldüse, Reinigungsmittel-Sprühset. Platzsparende und sichere Aufbewahrung des Zubehörs direkt am Hochdruckreiniger. Schnellkupplung zur einfachen Verbindung des Hochdruckschlauchs an Hochdruckreiniger und Pistole.

Bestellnummer RE02 011 4505

129,00 €

NEU - INFO ZUR VERFÜGBARKEIT AUF STIHL.DE RE 80

Max. 120 bar • max. 430 l/h • 7,0 kg

Leichtes und kompaktes Einstiegsgerät mit Fahrwerk, robuster Hochdruckpumpe aus Aluminium, Rotordüse, einstellbarer Flachstrahldüse und Reinigungsmittel-Sprühset. Platzsparende und sichere Aufbewahrung des Zubehörs direkt am Hochdruckreiniger. Schnellkupplung zur einfachen Verbindung des Hochdruckschlauchs an Hochdruckreiniger und Pistole.

Bestellnummer RE02 011 4502

139,00 €

Unverbindliche Preisempfehlungen des Herstellers in Euro

X = Tragbare Ausführung

DAS BIETEN IHNEN UNSERE NEUEN HOCHDRUCKREINIGER RE 80 X UND RE 80:



EINFACHE HANDHABUNG

Durch die Schnellkupplungen kann der Hochdruckschlauch einfach mit dem Hochdruckreiniger und der Pistole verbunden werden.



PRAKTISCHE AUFBEWAHRUNG

Rotordüse, Flachstrahldüse und Reinigungsmittel-Sprühset können als serienmäßiges Zubehör direkt am Gerät aufbewahrt werden.

UNKOMPLIZIERTE REINIGUNG

Das Reinigungsmittel-Sprühset kann am Strahlrohr angebracht und so dem Wasserstrahl direkt Reinigungsmittel zugefügt werden.



NEU - INFO ZUR VERFÜGBARKEIT AUF STIHL.DE

RE 90

Max. 130 bar • max. 440 l/h • 8,0 kg

Leichter und komfortabler Hochdruckreiniger mit robuster Hochdruckpumpe aus Aluminium, Rotordüse, einstellbarer Flachstrahldüse und Reinigungsmittel-Sprühset. Parkposition zum Abstellen der Lanze in Arbeitspausen sowie platzsparende und sichere Aufbewahrung des Zubehörs direkt am Gerät. Schnellkupplung zur einfachen Verbindung des Hochdruckschlauchs an Hochdruckreiniger und Pistole.

Bestellnummer RE02 011 4540

189,00 €



RE 100

Max. 120 bar • max. 440 l/h • 16,5 kg

Langlebiger Hochdruckreiniger mit umfangreicher Ausstattung. Aluminium-Pumpenkopf, leiser Induktionsmotor, integriertes Fahrwerk, Reinigungsmittel-Sprühset, Rotordüse, einstellbare Flachstrahldüse, Anti-Drill- und Schnellkupplung an der Pistole, Parkposition zum Abstellen der Spritzeinrichtung in Arbeitspausen, 6 m Hochdruckschlauch, Transportgriff.

Bestellnummer 4950 012 4500

239,00 €



DAS PASSENDE ZUBEHÖR

FINDEN SIE **AB SEITE 297**

© Bitte beachten Sie die örtlichen Vorschriften zur Zulässigkeit der Fahrzeugreinigung





NEU - INFO ZUR
VERFÜGBARKEIT AUF STIHL.DE
RE 110 PLUS

Max. 150 bar • max. 430 l/h • 20,3 kg

Robuster Hochdruckreiniger mit bürstenlosem Induktionsmotor, hochwertiger Aluminium-Pumpe und dem PLUS an Komfort. Kompaktes Design mit ausziehbarem Aluminium-Teleskopgriff. Seitlich aufklappbares Staufach mit integrierter Düsen- und Netzkabelaufbewahrung. Mit Rotordüse, einstellbarer Flachstrahldüse und Reinigungsmittel-Sprühset. 8 m langer Hochdruckschlauch mit Schnellkupplung. Mit Schlauchtrommel (PLUS) zur besonders einfachen Handhabung und Aufbewahrung des Hochdruckschlauchs.

Bestellnummer 4950 011 4533

344,00 €



RE 130 PLUS

Max. 170 bar • max. 500 l/h • 21,2 kg

Besonders kraftvoller und robuster Hochdruckreiniger mit umfangreicher Ausstattung. Bürstenloser Induktionsmotor, hochwertige Aluminium-Pumpe und stahlarmierter Hochdruckschlauch. Kompaktes Design mit ausziehbarem Aluminium-Teleskopgriff. Seitlich aufklappbares Staufach mit integrierter Düsen- und Netzkabelaufbewahrung. Komfortable, kräfteschonende Hochdruckpistole mit SoftGripp und besonders langem Strahlrohr. Mit Rotordüse, einstellbarer Flachstrahldüse und Reinigungsmittel-Sprühset. Widerstandsfähiger, stahlverstärkter, 9 m langer Hochdruckschlauch mit Schnellkupplung. Mit Schlauchtrommel (PLUS) und robuster Schlauchführung aus Aluminium zur besonders einfachen Handhabung und Aufbewahrung des Hochdruckschlauchs.

Bestellnummer 4950 011 4560

569,00 €

Unverbindliche Preisempfehlungen des Herstellers in Euro



NEU - INFO ZUR
VERFÜGBARKEIT AUF STIHL.DE
RE 120 PLUS

Max. 160 bar • max. 480 l/h • 21,2 kg

Leistungsstarker Hochdruckreiniger mit bürstenlosem Induktionsmotor, hochwertiger Aluminium-Pumpe und dem PLUS an Komfort. Kompaktes Design mit ausziehbarem Aluminium-Teleskopgriff. Seitlich aufklappbares Staufach mit integrierter Düsen- und Netzkabelaufbewahrung. Komfortable, kräfteschonende Hochdruckpistole mit SoftGripp und besonders langem Strahlrohr. Mit Rotordüse, einstellbarer Flachstrahldüse und Reinigungsmittel-Sprühset. 9 m langer Hochdruckschlauch mit Schnellkupplung. Mit Schlauchtrommel (PLUS) zur besonders einfachen Handhabung und Aufbewahrung des Hochdruckschlauchs.

Bestellnummer 4950 011 4550

449,00 €



NEU
RE 140 PLUS

Max. 180 bar • max. 510 l/h • 22,7 kg

Leistungsstärkster Hochdruckreiniger in der STIHL Kompaktklasse mit umfangreicher Ausstattung. Bürstenloser Induktionsmotor, hochwertige Aluminium-Pumpe und stahlarmierter Hochdruckschlauch. Kompaktes Design mit ausziehbarem Aluminium-Teleskopgriff. Seitlich aufklappbares Staufach mit integrierter Düsen- und Netzkabelaufbewahrung. Komfortable, kräfteschonende Hochdruckpistole mit SoftGripp und besonders langem Strahlrohr. Mit Rotordüse, einstellbarer Flachstrahldüse und Reinigungsmittel-Sprühset. Widerstandsfähiger, stahlverstärkter, 10 m langer Hochdruckschlauch mit Schnellkupplung. Mit Schlauchtrommel (PLUS) und robuster Schlauchführung aus Aluminium zur besonders einfachen Handhabung und Aufbewahrung des Hochdruckschlauchs.

Bestellnummer 4950 011 4580

644,00 €

HOCHDRUCK- REINIGER MITTELKLASSE

- Für gewerbliche Anwender und anspruchsvolle Hausbesitzer
- Für viele Einsatzorte wie in Garagen und Werkstätten
- Der hohe Arbeitsdruck löst auch hartnäckige Verschmutzungen



RE 150 PLUS

Max. 180 bar • max. 612 l/h • 31,0 kg

Leistungsstarker und langlebiger Hochdruckreiniger mit dem PLUS an Komfort. Schlauchtrommel mit Schlauchführung, klappbarer Kurbel und 12 m stahlarmiertem Hochdruckschlauch, Hochdruckpumpe aus Messing, Druck-/Mengenregulierung mit Manometer, integrierter Tank mit Dosierregelung für Reinigungsmittel, einstellbare Flachstrahldüse, Rotordüse aus verschleißfester Keramik, Anti-Drill-Schnellkupplung an der Pistole, Staufach zur Düsenaufbewahrung.

Bestellnummer RE01 011 4502

729,00 €



RE 170 PLUS

Max. 180 bar • max. 648 l/h • 31,0 kg

Besonders robuster und leistungsstarker Hochdruckreiniger mit dem PLUS an Komfort. Schlauchtrommel mit Schlauchführung, klappbarer Kurbel und 12 m stahlarmiertem Hochdruckschlauch, Hochdruckpumpe aus Messing mit verschleißfesten, keramikbeschichteten Kolben, Druck-/Mengenregulierung mit Manometer, integrierter Tank mit Dosierregelung für Reinigungsmittel, einstellbare Flachstrahldüse, Rotordüse aus verschleißfester Keramik, Anti-Drill-Schnellkupplung an der Pistole, Staufach zur Düsenaufbewahrung.

Bestellnummer RE01 011 4531

819,00 €





IHRE HERAUSFORDERUNG - UNSERE LÖSUNG

Ob verschmutzte Gartenmöbel, Treppen, Wege oder Terrassen, ob kleine oder anspruchsvolle Reinigungsarbeiten - wir haben immer die passende Lösung für Sie! Denn wir bieten Ihnen nicht nur ein vielfältiges Sortiment an Hochdruckreinigern, sondern auch umfangreiches Zubehör sowie optimal auf unsere Geräte abgestimmte Reinigungsmittel. Letztere werden exklusiv in Kooperation mit SONAX entwickelt und produziert. Möchten Sie Ihre Terrasse oder Gartenmöbel reinigen aber sind sich unsicher, worauf es zu achten gilt? Auf stihl.de unter Ratgeber und Projekte finden Sie unsere hilfreichen Beiträge rund um das Thema Außenreinigung.



SEITE 298

TEXTILFLACHSCHLAUCH INKLUSIVE KASSETTE

WASSERZUFUHR UND PRAKTISCHE AUFBEWAHRUNGSMÖGLICHKEIT IN EINEM

Zur Versorgung Ihres Hochdruckreinigers mit Wasser bietet STIHL den Textilflachschlauch inklusive praktischer Kasette zum komfortablen Auf- und Abwickeln an. In Verbindung mit einem Schlauchhalter kann die Kasette direkt am Hochdruckreiniger aufbewahrt werden. So wird der Textilflachschlauch stets sicher und platzsparend gelagert.

Textilflachschlauch mit Kasette:
Schlauchhalter für RE 110 PLUS - RE 140 PLUS:
Schlauchhalter für RE 150 PLUS und RE 170 PLUS:

4910 500 8600
4950 790 5400
RE01 790 5400



WEITERES PASSENDES ZUBEHÖR

FINDEN SIE **AB SEITE 297**

Unverbindliche Preisempfehlungen des Herstellers in Euro

ZUBEHÖR FÜR RE 80 - RE 170 PLUS

- Zur Erweiterung des Einsatzspektrums
- Vielfältige Lösungen zur Arbeitserleichterung
- Zubehör für spezielle Reinigungsaufgaben



FLÄCHENWASCHBÜRSTE

Ca. 285 mm breit. Für die Reinigung empfindlicher Oberflächen. Mit integrierter Gummilippe zum Abziehen von Wasserrückständen, für RE 80 - RE 170 PLUS.



Bestellnummer 4910 500 6000

20,90 €

FAHRZEUG-REINIGUNGSSET

Bestehend aus einer Waschbürste, einer Fahrzeuginnenbürste und einer 90°-Winkeldüse.



Für RE 90 - RE 130 PLUS, mit Click-Kupplung
(für Modelle vor 2022)

Bestellnummer 4910 500 6100

41,90 €

NEU Für RE 80 - RE 170 PLUS, mit Bajonett-Kupplung
(ab Modelljahr 2022)

Bestellnummer 4910 500 6101

41,90 €

ROTIERENDE WASCHBÜRSTE

Ø 155 mm. Für die effektive Reinigung empfindlicher Oberflächen, mit rotierendem Bürstenkranz und einstellbarem Arbeitswinkel, für RE 80 - RE 170 PLUS.



Bestellnummer 4910 500 5900

41,90 €

FLÄCHENREINIGER

RA 90

Ø 255 mm. Zur schnellen, spritzfreien Reinigung mittelgroßer Flächen. Mit Druckverstellung, Click- und Bajonett-Kupplung, für RE 80 - RE 170 PLUS.



Bestellnummer 4910 500 3902

41,90 €

RA 110

Ø 310 mm. Zur schnellen, spritzfreien Reinigung größerer Flächen. Mit Druckverstellung, für RE 80 - RE 170 PLUS.



Bestellnummer 4910 500 3901

62,90 €



TEXTILFLACHSCHLAUCH MIT KASSETTE

12 m lang. Niederdruckschlauch inklusive Kassette zum komfortablen Ab- und Aufwickeln und zur platzsparenden Lagerung. Aufbewahrung direkt am Gerät möglich. Maximale Wasserzulauftemperatur: 20 °C. Zur Befestigung der Kassette am Hochdruckreiniger ist der Schlauchhalter notwendig. Für RE 110 PLUS - RE 170 PLUS.



Bestellnummer 4910 500 8600

51,40 €**NEU
SCHLAUCHHALTER**

In Verbindung mit dem Schlauchhalter kann der Textilflachschlauch mit Kassette direkt am Gerät gelagert werden. Weitere Informationen finden Sie auf Seite 296.

Für RE 110 PLUS - RE 140 PLUS
Bestellnummer 4950 790 5400**12,60 €**Für RE 150 PLUS und RE 170 PLUS (Abb. ähnlich)
Bestellnummer RE01 790 5400**8,60 €****HOCHDRUCKSCHLAUCH-
VERLÄNGERUNGEN[Ⓢ]**

Für mehr Reichweite.
Mit Schnellkupplung.

Länge 7 m, Textilgewebe für RE 80 - RE 130 PLUS
Bestellnummer 4910 500 0801**41,90 €**Länge 9 m, stahlarmiert für RE 80 - RE 170 PLUS
Bestellnummer 4910 500 0802**73,40 €**Länge 20 m, stahlarmiert für RE 143 - RE 170 PLUS
Bestellnummer 4910 500 0803**166,00 €****STRAHLROHR LANG, ABGEWINKELT**

1.080 mm lang. Robustes, abgewinkelt Strahlrohr mit Düse, für die Reinigung schwer zugänglicher Stellen, für RE 80 - RE 170 PLUS.

Bestellnummer 4910 500 1900

41,50 €**STRAHLROHRVERLÄNGERUNG, GERADE**

430 mm lang. Für
RE 80 - RE 170 PLUS.



Bestellnummer 4910 500 0900

20,70 €**RÜCKFLUSSVERHINDERER
INKL. KUPPLUNGEN 3/4"Ⓢ**

Verhindert das Rückfließen des Wassers aus dem Hochdruckreiniger in das Trinkwassernetz. Für RE 80 - RE 170 PLUS.



Bestellnummer 4900 500 5700

67,60 €**SCHAUMDÜSEN**

Hohe Reinigungswirkung durch lang anhaftenden Schaum. Ausrichtung des Sprühstrahls und Sprühwinkel einstellbar. Mit Dosiersystem und großer Einfüllöffnung.



Für RE 80 - RE 143

Bestellnummer 4910 500 9600

31,40 €

Für RE 150 PLUS und RE 170 PLUS

Bestellnummer 4910 500 9601

31,40 €**SAND-NASSSTRAHLEINRICHTUNG**

4 m lang. Zum Nassstrahlen von Mauerwerk und Metallteilen. Beste Ergebnisse mit STIHL Strahlgranulat SB 90, für RE 80 - RE 170 PLUS.



Bestellnummer 4910 500 1800

83,90 €**ROHR-REINIGUNGSSET**

15 m lang, Außendurchmesser: Schlauch 10 mm, Kopf 13,7 mm (an der Überwurfmutter). Für Rohre mit geringem Durchmesser geeignet. Mit Düse, für RE 80 - RE 170 PLUS.



Bestellnummer 4910 500 8000

52,40 €**SAUGSET**

3 m lang. Zur drucklosen Wasserversorgung aus Regentonnen und Zisternen. Einsatz eines Wasserfilters empfohlen, für RE 80 - RE 170 PLUS.



Bestellnummer 4910 500 0500

37,40 €**WASSERFILTER**

Schützt die Pumpe vor Schmutz aus dem Wasserzulauf. 3/4"-Anschluss. Für RE 80 - RE 170 PLUS.



Bestellnummer 4910 500 5400

10,40 €

Unverbindliche Preisempfehlungen des Herstellers in Euro

Ⓢ Hochdruck-Schlauchverlängerung nicht auf Schlauchtrommel aufwickelbar

Ⓢ Vorschriften des Wasserversorgungsunternehmens beachten. Sofern gefordert, bei Anschluss an das Trinkwassernetz eine vorschriftsgemäße Systemtrennung (z. B. Rückflussverhinderer) verwenden.



REINIGUNGSMITTEL FÜR HOCHDRUCKREINIGER

- Optimal abgestimmt auf den Einsatz in STIHL Hochdruckreinigern
- Passende Reinigungsmittel für jede Reinigungsaufgabe
- Strahlgranulat für hartnäckigste Verschmutzungen



FAHRZEUGSHAMPOO & WACHS CC 100

Zum Entfernen typischer Straßenverschmutzungen wie Salz, Staub und Insektenreste von Fahrzeugen aller Art. Schäumend, hochwertige Wachskomponenten, strahlender Glanz, nachhaltiger Abperleffekt.



11 Bestellnummer 0782 516 9300 **6,20 €[⊙] / 6,20 €**

51 Bestellnummer 0782 516 9301 **3,76 €[⊙] / 18,80 €**

UNIVERSALREINIGER CU 100

Zum schonenden Entfernen unterschiedlichster Verschmutzungen von harten Oberflächen rund um Haus und Garten. Geeignet für Lack-, Metall-, Stein-, Kunststoff- und Glasflächen.



11 Bestellnummer 0782 516 9100 **6,20 €[⊙] / 6,20 €**

51 Bestellnummer 0782 516 9101 **3,76 €[⊙] / 18,80 €**

UNIVERSALREINIGER PROFI CP 200

Für professionelle Einsätze und alle harten Oberflächen, Textilien ausgenommen. Entfernt unterschiedlichste Schmutzablagerungen wie z. B. Öl- und Fettverschmutzungen, Ruß, Staub und Insekenschmutz.



11 Bestellnummer 0782 516 9200 **7,20 €[⊙] / 7,20 €**

101 Bestellnummer 0782 516 9201 **4,19 €[⊙] / 41,90 €**

STEIN- & FASSADENREINIGER CS 100

Für harte Stein-, Fassaden-, Beton-, Holz- oder Fliesenflächen. Löst zuverlässig hartnäckige Grünbeläge, Emissionsschmutz, Ruß und Staub.



51 Bestellnummer 0782 516 9500 **4,18 €[⊙] / 20,90 €**

Unverbindliche Preisempfehlungen des Herstellers in Euro

⊙ Grundpreis pro Liter
⊚ Grundpreis pro kg



FELGENREINIGER CR 100

Zum mühelosen Entfernen von stark anhaftenden Verschmutzungen. Für alle Leichtmetall- und Stahlfelgen.

500 ml
Bestellnummer 0782 516 9400 **18,60 €[⊙] / 9,30 €**



STRAHLGRANULAT SB 90

Zum Sand-Nassstrahlen robuster Oberflächen wie Mauerwerk oder Metall. Entfernt Rost oder alte Farbanstriche, silikonfrei, für alle STIHL Sand-Nassstrahleinrichtungen.

Eimer, 25 kg
Bestellnummer 0797 010 2052 **1,34 €[⊚] / 33,50 €**

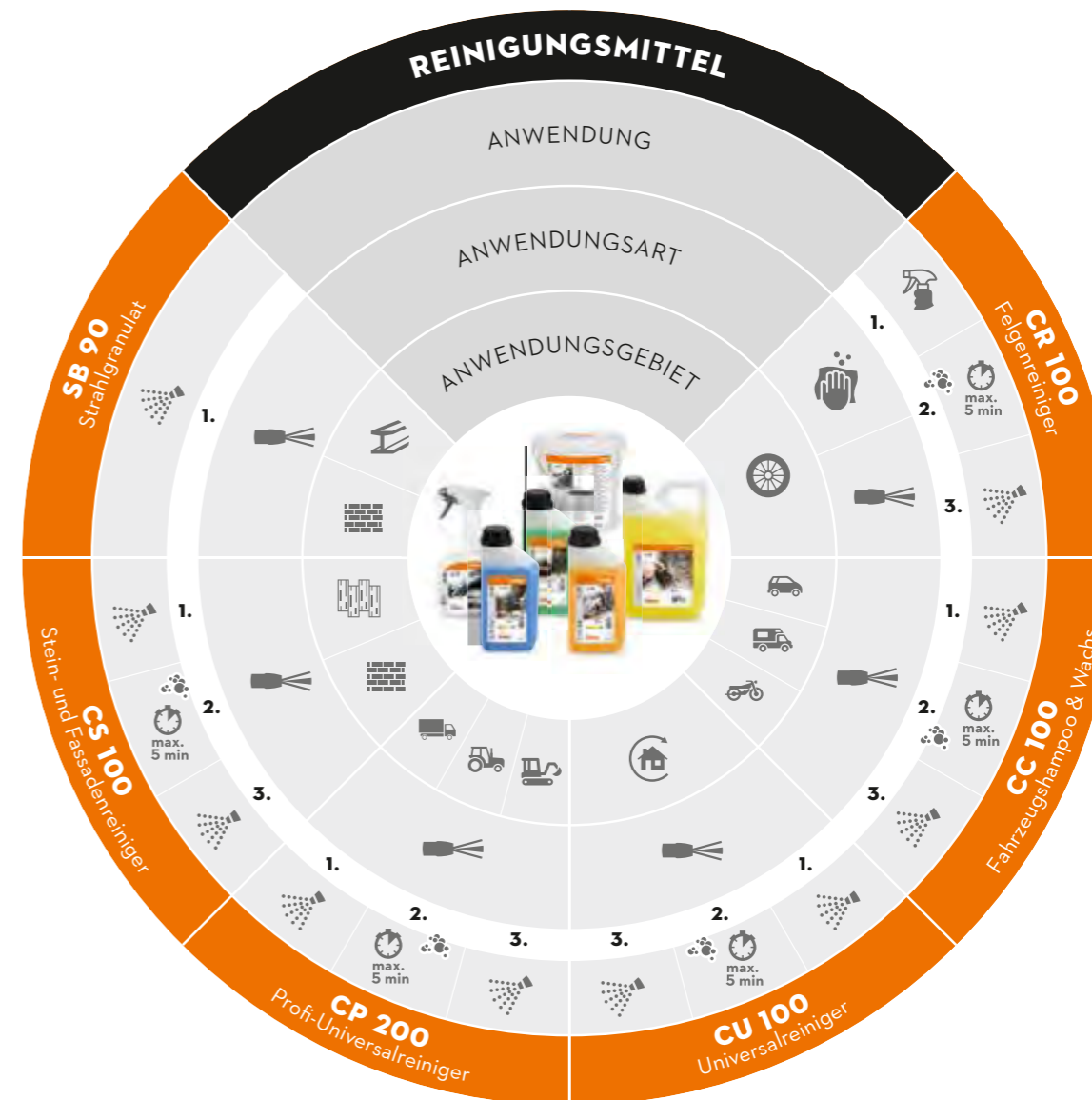
Nachfüllpack, 25 kg
Bestellnummer 0782 516 9600 **1,04 €[⊚] / 26,10 €**



SG 11 PLUS

Handspritzgerät mit verstellbarer Düse zur Ausbringung von Reinigungs- und Lösemitteln, z. B. CP 200, Superclean oder Varioclean. 1,5 l Füllvolumen, 3 bar maximaler Druck, EPDM-Dichtungen für Reinigungs- und Lösemittel im pH-Bereich von 7-14. Für eine lange Lebensdauer ist die Pumpe mit einem speziellen Schutzelement versehen.

Bestellnummer 4255 019 4912 **26,90 €**



HOCHDRUCK- REINIGER PROFIKLASSE

- Für Landwirtschaftsbetriebe, Kommunen, Forstbetriebe und Baugewerbe
- Für harte Reinigungsaufgaben und extreme Beanspruchung im täglichen Dauereinsatz
- Mit langlebiger, wartungsarmer Motor- und Pumpeneinheit
- Erstklassige Ergonomie und umfangreiche Serienausstattung



RE 232

Max. 200 bar • max. 660 l/h • 36,0 kg

Der ideale Einstiegsreiniger in die Profiklasse. Ergonomische STIHL Profi-Spritzeinrichtung, 10 m stahlarmierter Hochdruckschlauch, externe Reinigungsmittelansaugung und -dosierung, Netzkabelfixierung, praktische Halterung für Spritzpistole.

Bestellnummer 4788 012 4500

1.014,00 €



RE 272 PLUS

Max. 200 bar • max. 620 l/h • 42,0 kg

Der Reiniger mit Langsamläufermotor und dem PLUS an Komfort. Schlauchtrommel mit zusätzlicher Aufrollhilfe, 15 m stahlarmierter Hochdruckschlauch, zweites Strahlrohr mit Rotordüse, verschleißfeste, keramikbeschichtete Kolben, ergonomische STIHL Profi-Spritzeinrichtung, Reinigungsmittelbehälter, Druck-/Mengenregulierung, Manometer, großer Wasserfilter.

Bestellnummer 4788 012 4512

1.384,00 €



PASSENDE REINIGUNGS- UND PFLEGEMITTEL

FINDEN SIE **AB SEITE 300**

Unverbindliche Preisempfehlungen des Herstellers in Euro



RE 282 PLUS

Max. 200 bar • max. 760 l/h • 42,0 kg

Der Reiniger mit hoher Leistung und dem PLUS an Komfort. Langsamläufermotor, Schlauchtrommel mit zusätzlicher Aufrollhilfe, 15 m stahlarmierter Hochdruckschlauch, zweites Strahlrohr mit Rotordüse, 400-V-Netzspannung, verschleißfeste, keramikbeschichtete Kolben, ergonomische STIHL Profi-Spritzeinrichtung, Reinigungsmittelbehälter, Druck-/Mengenregulierung, Manometer, großer Wasserfilter.

Bestellnummer 4788 012 4521

1.489,00 €



RE 362

Max. 250 bar • max. 1.080 l/h • 72,0 kg

Der Reiniger für lange Haltbarkeit auch unter Dauerbelastung. Robuste Pumpenkonstruktion, massive Keramikkolben, ergonomische STIHL Profi-Spritzeinrichtung, zwei Reinigungsmittelbehälter zum flexiblen Reinigen per Umschaltknopf, Netzkabelfixierung, klappbarer Schubbügel für einfachen Transport.

Bestellnummer 4780 012 4510

1.664,00 €



DAS PASSENDE ZUBEHÖR

FINDEN SIE **AB SEITE 304**



RE 362 PLUS

Max. 250 bar • max. 1.080 l/h • 79,0 kg

Der Reiniger für lange Haltbarkeit auch unter Dauerbelastung mit dem PLUS an Komfort. Schlauchtrommel mit 15 m stahlarmiertem Hochdruckschlauch, zweites Strahlrohr mit Rotordüse, robuste Pumpenkonstruktion, massive Keramikkolben, ergonomische STIHL Profi-Spritzeinrichtung, zwei Reinigungsmittelbehälter zum flexiblen Reinigen per Umschaltknopf, klappbarer Schubbügel für einfachen Transport.

Bestellnummer 4780 012 4518

1.894,00 €



RE 462 PLUS

Max. 250 bar • max. 1.130 l/h • 83,0 kg

Der Klassenbeste bei STIHL mit der stärksten Leistung, ausgelegt auf besonders lange Lebensdauer und mit dem PLUS an Komfort. Schlauchtrommel mit 20 m stahlarmiertem Hochdruckschlauch, zweites Strahlrohr mit Rotordüse, robuste Pumpenkonstruktion, massive Keramikkolben, zwei Reinigungsmittelbehälter zum flexiblen Reinigen per Umschaltknopf, klappbarer Schubbügel für einfachen Transport, Motornachlaufschaltung.

Bestellnummer 4780 012 4501

2.129,00 €



ZUBEHÖR FÜR RE 232 - RE 462 PLUS


- Zur Aufrüstung von Profi-Geräten
- Spezialdüsen, Waschbürsten und andere Erweiterungen für spezielle Reinigungsaufgaben



ROTIERENDE WASCHBÜRSTE

Profiausrüstung, Bürsteneinsatz austauschbar, Arbeitswinkel einstellbar, Naturborsten, Schnellkupplung, für RE 232 - RE 462 PLUS.

Bestellnummer **4925 500 5900** **220,00 €**



STRAHLROHRE

Gerade, ohne Düse[Ⓞ]. Mit Schnellkupplung. Für RE 232 - RE 462 PLUS.

Länge 350 mm
Bestellnummer **4925 500 0960** **61,10 €**

Länge 500 mm
Bestellnummer **4925 500 0961** **63,10 €**

Länge 1.070 mm
Bestellnummer **4925 500 0962** **83,80 €**

Länge 1.800 mm
Bestellnummer **4925 500 0963** **112,00 €**

Länge 2.500 mm
Bestellnummer **4925 500 0964** **126,00 €**



STRAHLROHR

Abgewinkelt, ohne Düse[Ⓞ]. Mit Schnellkupplung. Für RE 232 - RE 462 PLUS.

Länge 1.070 mm
Bestellnummer **4925 500 1900** **112,00 €**



STRAHLROHRE MIT ROTORDÜSE

In gerader Ausführung. Gegen besonders hartnäckige Verschmutzungen, schnell rotierender Punktstrahl mit hoher Flächenleistung, Schnellkupplung.

W12 040 für RE 232, RE 272 PLUS
Bestellnummer **4925 500 8304** **141,00 €**

W12 050 für RE 282 PLUS
Bestellnummer **4925 500 8306** **164,00 €**

W11 060 für RE 362, RE 362 PLUS
Bestellnummer **4925 500 8301** **200,00 €**

Unverbindliche Preisempfehlungen des Herstellers in Euro

Ⓞ Verwendung der Düsenschutzkappe empfohlen

PUNKTSTRAHLDÜSEN

Strahlwinkel 0°, extrem harter Punktstrahl.

Düsengröße 0004
für RE 232, RE 272 PLUS
Bestellnummer **4900 502 1003**

Düsengröße 0005
für RE 282 PLUS
Bestellnummer **4900 502 1004**

Düsengröße 0006
für RE 462 PLUS
Bestellnummer **4900 502 1007**

Düsengröße 0007
für RE 362, RE 362 PLUS
Bestellnummer **4900 502 1006**

JE 19,70 €



FLACHSTRAHLDÜSEN

Strahlwinkel 30°, Universaldüse für alle Reinigungsarten mit großer Flächenleistung.

Düsengröße 25035
für RE 272 PLUS
Bestellnummer **4900 502 1021**

Düsengröße 2504
für RE 232
Bestellnummer **4900 502 1029**

Düsengröße 25045
für RE 282 PLUS
Bestellnummer **4900 502 1030**

Düsengröße 25055
für RE 462 PLUS
Bestellnummer **4900 502 1032**

Düsengröße 2506
für RE 362, RE 362 PLUS
Bestellnummer **4900 502 1033**

JE 19,70 €

Strahlwinkel 60°, für empfindliche Oberflächen, sehr hohe Flächenleistung.

Düsengröße 5006 für RE 232 - RE 282 PLUS
Bestellnummer **4900 502 1060**

Düsengröße 5007 für RE 362, RE 362 PLUS
Bestellnummer **4900 502 1061**

JE 19,70 €



PROFI-TIPP

Unsere Profigeräte werden standardmäßig mit 30°-Hochdruckdüsen ausgeliefert. Mit entsprechendem Zubehör können Sie Ihre individuelle Reinigungsaufgabe optimieren. Beispielsweise ist für das Reinigen großer Flächen eine 60°-Düse effizienter. Für schwer zugängliche Stellen ist ein abgewinkeltes Strahlrohr vorteilhaft.

ROTORDÜSEN (TURBODÜSE, DRECKFRÄSE)

Gegen besonders hartnäckige Verschmutzungen. Schnell rotierender Punktstrahl, für große Flächen.



W12 040 für RE 232, RE 272 PLUS
Bestellnummer **4900 500 1641**

72,70 €

W12 050 für RE 282 PLUS
Bestellnummer **4900 500 1649**

91,20 €

W11 055 für RE 462 PLUS
Bestellnummer **4900 500 1651**

122,00 €

W11 060 für RE 362, RE 362 PLUS
Bestellnummer **4900 500 1662**

122,00 €

DÜSENSCHUTZKAPPE

Schützt die Hochdruckdüse vor mechanischer Beschädigung. Wird mit der Düse fest montiert, für RE 232 - RE 462 PLUS.



Bestellnummer **4900 502 0900**

0,70 €

ADAPTER SCHRAUBKUPPLUNG / SCHNELLKUPPLUNG

Adapter zur Anbindung von Strahlrohren / Zubehör mit Schraubkupplung an die Profi-Spritzeinrichtung mit Schnellkupplung.



Bestellnummer **4925 500 6700**

20,70 €





SCHAUMDÜSE

Hohe Reinigungswirkung durch lang anhaftenden Schaum. Sprühstrahl vertikal oder horizontal verstellbar, einstellbarer Sprühwinkel, Dosierknopf für Reinigungsmittelkonzentration, 1-Liter-Flasche mit großer Einfüllöffnung, für RE 232-RE 462 PLUS.



Bestellnummer 4925 500 9600

45,40 €

SAUGSET

3 m lang, 3/4". Profiausrüstung. Einsatz eines Wasserfilters empfohlen, für RE 232-RE 462 PLUS.



Bestellnummer 4925 500 0500

228,00 €

FLÄCHENWASCHBÜRSTE®

250 mm breit. Einfache Montage auf geraden Strahlrohren, Naturborsten, für RE 232-RE 462 PLUS.



Bestellnummer 4900 500 3011

137,00 €

HOCHDRUCKSCHLAUCH-VERLÄNGERUNGEN®

Vergrößern den Aktionsradius. Als Schlauchverlängerung nur mit Adapter einzusetzen, Stahlgewebe verstärkt.



DN 06, M24 x 1,5 für RE 232-RE 282 PLUS

Länge 10 m
Bestellnummer 4925 500 0840 **168,00 €**

Länge 20 m
Bestellnummer 4925 500 0841 **306,00 €**

DN 08, M27 x 1,5 für RE 362-RE 462 PLUS

Länge 10 m
Bestellnummer 4925 500 0842 **169,00 €**

Länge 15 m
Bestellnummer 4925 500 0843 **242,00 €**

Länge 20 m
Bestellnummer 4925 500 0844 **306,00 €**

HOCHDRUCKSCHLAUCHADAPTER

Für die Verbindung von Hochdruckschläuchen.



M24 x 1,5 für RE 232-RE 282 PLUS
Bestellnummer 4925 503 0800 **26,80 €**

M27 x 1,5 für RE 362-RE 462 PLUS
Bestellnummer 4925 503 1205 **21,60 €**

ROHR-REINIGUNGSSETS

Sehr flexibel auch in engen Rohren. Mit Düse und Schnellkupplung, für RE 232-RE 462 PLUS.



Länge 10 m
Bestellnummer 4925 500 8000 **172,00 €**

Länge 20 m
Bestellnummer 4925 500 8001 **275,00 €**

SAND-NASSSTRAHLSETS

Befreit Mauerwerk von Schmutz, Metallteile von Farbe oder Rost. Schnellkupplung, für STIHL Strahlgranulat SB 90.



Düsengröße 05
für RE 232-RE 282 PLUS
Bestellnummer 4925 500 1800

Düsengröße 07
für RE 362, RE 362 PLUS
Bestellnummer 4925 500 1802

Düsengröße 06
für RE 462 PLUS
Bestellnummer 4925 500 1801 **JE 207,00 €**

WASSERFILTER

3/4". Schützt die Pumpe vor Schmutz aus dem Wasserzulauf.



Für RE 232-RE 282 PLUS
Bestellnummer 4900 500 5405 **28,10 €**

Für RE 362-RE 462 PLUS
Bestellnummer 4900 500 5401 **28,40 €**

RÜCKFLUSSVERHINDERER INKL. KUPPLUNGEN 3/4"®

Verhindert das Rückfließen des Wassers aus dem Hochdruckreiniger in das Trinkwassernetz.



Für RE 232-RE 282 PLUS
Bestellnummer 4900 500 5700 **67,60 €**

Für RE 362-RE 462 PLUS
Bestellnummer 4900 500 5701 **68,90 €**



Bestellnummer

Unverbindliche Preisempfehlung des Herstellers in Euro

				Arbeitsdruck (bar)	Max. Druck ^① (bar)	Min. Wasserdurchsatz (l/h)	Max. Wasserdurchsatz (l/h)	Max. Wasserzulauftemperatur (°C)	Gewicht, betriebsbereit (kg)	Leistungsaufnahme (kW)	Schalldruckpegel ^② (dB(A))	Schallleistungspegel ^③ (dB(A))	Vibrationswert ^④ (m/s ²)	Netzkabellänge (m)	Netzspannung (V / Phasen / Hz)	Drehzahl (min ⁻¹)	Reinigungsmittel-Sprühset / Reinigungsmitteltank / externe Reinigungsmittelansaugung	Reinigungsmittelbehälter, transparent (l)	Reinigungsmittel-Dosiersystem	Hochdruckschlauch (Länge in m)	Stahlarmierter Hochdruckschlauch	Komfort-Hochdruckpistole mit drehbarem Strahlrohr und SoftGripp	Aluminiumpumpenkopf / Messingpumpenkopf / Keramikkolben	Druck- / Mengenregulierung am Gerät / Pistole	Manometer	Motornachlaufschaltung	Sicherheitsabschaltung	Aluminium-Teleskopgriff	Transportgriff	Klappbare Haube für Düsenaufbewahrung	Schnellkupplung für Hochdruckschlauch	Integrierte Hochdruckschlauchtrommel	Anti-Drill-Kupplung an der Pistole	Rotordüse / 2. Strahlrohr mit Rotordüse					
HOCHDRUCKREINIGER KOMPAKTKLASSE^⑤																																							
RE 80 X	NEU^⑥	RE02 011 4505	129,00	10-90	120	330	430	40	7,0	1,7	75,0	89,0	≤ 2,5	5	230/1-/50	20.000	●/-/-	0,5	-	5	-	-	●/-/-	-/-	-	-	-	-	-	-	-	-	●	-	●	●/-			
RE 80	NEU^⑥	RE02 011 4502	139,00	10-90	120	330	430	40	7,0	1,7	75,0	89,0	≤ 2,5	5	230/1-/50	20.000	●/-/-	0,5	-	5	-	-	●/-/-	-/-	-	-	-	-	-	-	-	-	●	-	●	●/-			
RE 90	NEU^⑥	RE02 011 4540	189,00	10-100	130	350	440	40	8,0	2,1	76,0	90,0	≤ 2,5	5	230/1-/50	21.000	●/-/-	0,5	-	6	-	-	●/-/-	-/-	-	-	-	-	-	-	-	-	●	-	●	●/-			
RE 100		4950 012 4500	239,00	10-110	120	380	440	40	16,5	1,7	67,0	81,0	≤ 2,5	5	230/1-/50	2.850	●/-/-	0,5	-	6	-	-	●/-/-	-/-	-	-	-	-	-	-	-	-	-	●	-	●	●/-		
RE 110 PLUS	NEU^⑥	4950 011 4533	344,00	10-110	150	380	430	40	20,3	1,7	73,0	85,0	≤ 2,5	5	230/1-/50	2.850	●/-/-	0,5	-	8	-	-	●/-/-	-/-	-	-	-	●	●	●	●	●	●	●	●	●	●/-		
RE 120 PLUS	NEU^⑥	4950 011 4550	449,00	10-125	160	400	480	40	21,2	2,1	74,0	86,0	≤ 2,2	5	230/1-/50	2.850	●/-/-	0,5	-	9	-	●	●/-/-	-/-	-	-	-	●	●	●	●	●	●	●	●	●	●	●/-	
RE 130 PLUS		4950 011 4560	569,00	10-135	170	420	500	40	21,2	2,3	74,0	86,0	≤ 2,2	5	230/1-/50	2.850	●/-/-	0,5	-	9	●	●	●/-/-	-/-	-	-	-	●	●	●	●	●	●	●	●	●	●	●/-	
RE 140 PLUS	NEU	4950 011 4580	644,00	10-145	180	430	510	40	22,7	2,5	74,0	86,0	≤ 2,5	5	230/1-/50	2.850	●/-/-	0,5	-	10	●	●	●/-/-	-/-	-	-	-	●	●	●	●	●	●	●	●	●	●	●/-	
HOCHDRUCKREINIGER MITTELKLASSE^⑤																																							
RE 150 PLUS		RE01 011 4502	729,00	10-140	180	540	612	60	31,0	2,9	71,0	85,0	≤ 2,5	5	230/1-/50	2.850	-/●/●	2	●	12	●	●	-/●/●	●/-	●	-	-	●	●	●	●	●	●	●	●	●	●	●	●/-
RE 170 PLUS		RE01 011 4531	819,00	10-150	180	570	648	60	31,0	3,3	71,0	85,0	≤ 2,5	5	230/1-/50	2.850	-/●/●	2	●	12	●	●	-/●/●	●/-	●	-	-	●	●	●	●	●	●	●	●	●	●	●	●/-
HOCHDRUCKREINIGER PROFIKLASSE^⑤																																							
RE 232		4788 012 4500	1.014,00	145	200	590	660	60	36,0	3,2 ^⑦	75,7	89,9	≤ 2,5	5	230/1-/50	2.800	-/-/●	-	●	10	●	●	-/●/●	-/-	-	-	-	●	-	-	-	-	-	●	-	●	-/○		
RE 272 PLUS		4788 012 4512	1.384,00	45-150	200	560	620	60	42,0	3,0 ^⑦	72,4	86,6	≤ 2,5	5	230/1-/50	1.450	-/●/●	2,5	●	15	●	●	-/●/●	●/-	●	-	-	-	●	-	-	-	-	●	-	●	-/●		
RE 282 PLUS		4788 012 4521	1.489,00	60-160	200	700	760	60	42,0	3,5 ^⑦	73,4	87,6	≤ 2,5	5	400/3-/50	1.450	-/●/●	2,5	●	15	●	●	-/●/●	●/-	●	-	-	-	●	-	-	-	-	●	-	●	-/●		
RE 362		4780 012 4510	1.664,00	35-180	250	1.000	1.080	60	72,0	6,3 ^⑦	76,0	87,5	≤ 2,5	5	400/3-/50	1.450	-/●/●	2,5+2,5	●	10	●	●	-/●/●	●/●	●	-	-	-	-	-	-	-	-	-	●	-	●	-/○	
RE 362 PLUS		4780 012 4518	1.894,00	35-180	250	1.000	1.080	60	79,0	6,5 ^⑦	76,0	87,5	≤ 2,5	5	400/3-/50	1.450	-/●/●	2,5+2,5	●	15	●	●	-/●/●	●/●	●	-	-	-	-	-	-	-	-	-	●	-	●	-/●	
RE 462 PLUS		4780 012 4501	2.129,00	35-220	250	1.050	1.130	60	83,0	7,4 ^⑦	75,0	86,5	≤ 2,5	5	400/3-/50	1.450	-/●/●	2,5+2,5	●	20	●	●	-/●/●	●/●	●	-	-	-	-	-	-	-	-	-	●	-	●	-/●	

● Serienmäßig
○ Nachrüstbar (Zubehör)
① Maximal zulässiger Systemdruck
② K-Wert nach RL 2006/42/EG = 2,0 dB(A)
③ K-Wert nach RL 2006/42/EG = 1,5 m/s² (RE 90), 2,0 m/s² (ab RE 100), mit Flachstrahl Düse

④ Bitte beachten Sie beim Einsatz der STIHL Hochdruckreiniger die örtlichen Abwasservorschriften
⑤ Die elektrische Installation am Einsatzort muss für diese Leistung ausgelegt sein
⑥ Info zur Verfügbarkeit auf stihl.de



NASS- / TROCKENSAUGER IM DETAIL



TECHNIK

01 MEHRFACHFILTERSYSTEM

Durch das Mehrfachfiltersystem wird sowohl grober als auch feiner Staub gut gefiltert. Das Filterelement ist auswaschbar, hygienisch, wirtschaftlich und schont die Umwelt.

02 BLASFUNKTION

Die Blaufunktion eignet sich zur Reinigung von schwer zugänglichen Stellen. Dazu wird das Saugrohr auf den Abluftanschluss umgesteckt.

03 NASS- UND TROCKENSAUGEN

Die Nass- / Trockensauger von STIHL eignen sich sowohl zur Reinigung nasser als auch trockener Flächen. Der neue SEA 20 kann ausschließlich auf trockenen Flächen verwendet werden.

KOMFORT

04 UMSCHALTBARE BODENDÜSE

Beim Wechsel von Teppichen zu glatten Böden kann die Bodendüse über den Trittschalter bequem umgestellt werden.

05 INTEGRIERTE ZUBEHÖRAUFBEWAHRUNG

Je nach Modell kann das umfangreiche Zubehör in einer integrierten Box oder an vorgesehenen Halterungen untergebracht werden. Zusätzlich mit Saugschlauch- und Netzkabelhalter.

06 EINSCHALTAUTOMATIK / STECKDOSE

Der Sauger wird automatisch über das an der Steckdose angeschlossene Elektrowerkzeug ein- und ausgeschaltet.

07 FILTERABREINIGUNG

Stets optimale Leistung durch einfache und schnelle Reinigung des Filterelements.

Bitte beachten Sie, dass nicht alle Produkte mit den hier aufgeführten Merkmalen ausgestattet sind. Auf dieser Seite sind nur die wichtigsten beschrieben. Weitere Erläuterungen und Hinweise finden Sie ab Seite 424 und im Internet auf stihl.de.

NASS- / TROCKENSAUGER

- Akku-Handsauger zum Säubern kleinerer trockener Flächen im Wohnbereich, in der Garage und im Auto
- Nass- und Trockensauger für private Anwendungen im hausnahen Bereich sowie für professionelle Einsätze in Werkstätten, bei Reinigungsdiensten und in der Industrie
- Hochwertiges und umfangreiches Zubehör



NEU - INFO ZUR VERFÜGBARKEIT AUF STIHL.DE

SEA 20

10,8 V · 1,1 kg^①

Praktischer Akku-Handsauger zum Absaugen und Säubern kleinerer trockener Flächen in der Garage, in der Werkstatt oder im Auto. Mit abnehmbarem Auffangbehälter zum einfachen Entleeren und Reinigen. Fugendüse und Universaldüse mit abnehmbarem Borstenaufsatz für unterschiedliche Anwendungen. Die Feststelllösung ermöglicht einen Dauerbetrieb, ohne dass dabei der Schalthebel gedrückt bleiben muss. Sehr gute Filterwirkung durch zweistufiges Filtersystem. Der Ladezustand des Akkus AS 2 ist per Knopfdruck über eine LED-Anzeige sichtbar. Der SEA 20 ist im Set oder als Einzelgerät erhältlich.

Im Set enthalten:

- 1 × Lithium-Ionen-Akku AS 2, 28 Wh, 10,8 V
- 1 × Standardladegerät AL 1
- 1 × Fugendüse
- 1 × Universaldüse mit abnehmbarem Borstenaufsatz
- 1 × Verlängerungsrohr
- 1 × Saugschlauch
- 1 × Tasche

SEA 20 Einzelgerät ohne Akku und Ladegerät
Bestellnummer SA03 011 7300

89,00 €

Set SEA 20 mit AS 2 und AL 1

SIE SPAREN **38,00 €**^②

Bestellnummer SA03 011 7310

129,00 €



SEITE 314

ZUBEHÖR: PAPIERFILTER FÜR SEA 20

Der Papierfilter des SEA 20 lässt sich durch einfaches Ausklopfen besonders leicht reinigen und ist dadurch länger verwendbar. Von Zeit zu Zeit empfiehlt es sich jedoch, den Papierfilter auszuwechseln, um die Leistungsfähigkeit und Zuverlässigkeit des Akku-Handsaugers zu bewahren.

Unverbindliche Preisempfehlungen des Herstellers in Euro

① Gewicht ohne Akku und Düsen
② Preisvorteil beim Kauf eines Sets gegenüber dem Bezug der Einzelkomponenten
③ Erläuterung der Symbole auf Seite 424

**SE 33**

1,4 kW • 210 mbar • 3.600 l/min

Zur Reinigung von trockenen und nassen Flächen im hausnahen Bereich sowie zur Autoreinigung. Vielseitig einsetzbar durch umfangreiches Angebot an Zubehör. Umschaltbare Bodendüse für flexiblen Wechsel zwischen Nass- und Trockensaugen, Blasfunktion durch Umstecken des Saugrohrs auf den Abluftanschluss, 2-teiliges Saugrohr für gute Ergonomie. Ideale Aufbewahrung von Zubehör direkt am Gerät, Fugendüse, Bodendüse, 2 m langer Saugschlauch.

Bestellnummer SE01 012 4400

96,00 €

Unverbindliche Preisempfehlungen des Herstellers in Euro

**SE 62**

1,4 kW • 210 mbar • 3.600 l/min

Zum Entfernen von Staub, Schmutz und Flüssigkeiten - drinnen und draußen. Wahlweise Nass- und Trockensaugen, Blasfunktion durch Umstecken des Saugrohrs auf den Abluftanschluss, Mehrfachfiltersystem, Filterabreinigung, umschaltbare Bodendüse, Universaldüse, Fugendüse.

Bestellnummer 4784 012 4400

179,00 €**SE 62 E**

1,4 kW • 210 mbar • 3.600 l/min

Steckdose mit Einschaltautomatik (E) für den Anschluss von Elektrowerkzeugen. Wahlweise Nass- und Trockensaugen, Blasfunktion durch Umstecken des Saugrohrs auf den Abluftschlauch, Mehrfachfiltersystem, Filterabreinigung, 3,5 m langer Saugschlauch, teleskopierbares Saugrohr, umschaltbare Bodendüse, Universaldüse, Fugendüse, Adapter für Elektrowerkzeug.

Bestellnummer 4784 012 4403

239,00 €E = Einschaltautomatik/Steckdose
M = Staubklasse**SE 122**

1,5 kW • 250 mbar • 3.700 l/min

Mit mehrstufigem Filtersystem, integrierter Zubehörbox und Saugrohrhalter. Wahlweise Nass- und Trockensaugen, Filterabreinigung, Filterelement/-sack, Lenkrollen mit Feststellbremse, Edelstahl-Handrohr mit Schnellkupplung.

Bestellnummer 4774 012 4400

489,00 €**SE 122 E**

1,5 kW • 250 mbar • 3.700 l/min

Einschaltautomatik, Steckdose (E), wahlweise Nass- und Trockensaugen, Mehrfachfiltersystem, Filterabreinigung, Filterelement/-sack, Lenkrollen mit Feststellbremse, Edelstahl-Handrohr mit Schnellkupplung, Edelstahl-Saugrohr, Universaldüse, Boden-/ Fugendüse, Drehzahlregelung, Sanftanlauf, Nachlaufschaltung, Adapter für Elektrowerkzeug, integrierte Zubehörbox und Saugrohrhalter.


Bestellnummer 4774 012 4405

549,00 €**SE 133 ME**

1,4 kW • 250 mbar • 4.500 l/min

Leistungsstarker Nass-/Trockensauger mit Einschaltautomatik der Staubklasse M. Automatische Filterabreinigung ohne Saugkraftverlust, automatische Volumenstromüberwachung, stufenlose Drehzahlregelung, mit Adapterplatten zur Aufnahme von Werkzeugboxen, antistatisches Zubehör auch zur Absaugung von Akku-/ Elektrowerkzeugen.

Bestellnummer 4786 012 4430

709,00 €**ZERTIFIZIERTER
NASS- / TROCKENSAUGER
STAUBKLASSE M**

In Bau- und Handwerksbetrieben mit intensiver Staubbildung sind robuste Nass-/Trockensauger unverzichtbar für die Sauberkeit.



ZUBEHÖR FÜR NASS-/ TROCKEN- SAUGER

- Erweiterungen für vielfältigste Einsatzmöglichkeiten
- Düsen für unterschiedliche Anwendungen
- Verlängerungsrohre und Adapter
- Saugschläuche



FILTERSÄCKE

5-Stück-Packung. Aus Papier.

Für SE 33
Bestellnummer SE01 500 9000 **12,50 €**

5-Stück-Packung. Aus stabilem, reißfestem Vlies.

Für SE 62, SE 62 E
Bestellnummer 4901 500 9004 **20,50 €**

Mit Staubverschluss für SE 122 E
Bestellnummer 4901 500 9007 **42,00 €**

Mit Staubverschluss für SE 133 ME
Bestellnummer 4901 500 9009 **29,90 €**

FILTERELEMENTE

Zum Nachrüsten oder als Ersatz.

NEU® Papierfilter für SEA 20
Bestellnummer SA03 080 1900 **9,30 €**

PET-Filter für SE 33
Bestellnummer SE01 703 5900 **20,90 €**

Stabiles Papier für SE 62 - SE 122 E
Bestellnummer 4709 703 5900 **34,10 €**

Widerstandsfähiges, auswaschbares PET-Vlies, sehr gut geeignet für den Nasssaugbetrieb, für SE 62 - SE 122 E
Bestellnummer 4742 703 5900 **44,40 €**

Für länger dauernden, regelmäßigen Nasssaugbetrieb. Edelstahl, für SE 62 - SE 122 E
Bestellnummer 4901 501 0900 **79,30 €**

PTFE-Flachfilter, Staubklasse M, auswaschbar, für SE 133 ME
Bestellnummer 4786 703 5902 **49,00 €**

ENTSORGUNGSBEUTEL

Zur einfachen, staubfreien Entsorgung. 5-Stück-Packung, Kunststoff, für SE 133 ME.

Bestellnummer 4901 903 4900 **31,70 €**

Unverbindliche Preisempfehlungen des Herstellers in Euro

Info zur Verfügbarkeit auf stihl.de

NEU - INFO ZUR VERFÜGBARKEIT AUF STIHL.DE SATZ MINIDÜSEN

Zubehörset für den Akku-Handsauger SEA 20, bestehend aus jeweils drei miteinander kombinierbaren Verlängerungsrohren und Düsen. Zur Reinigung besonders enger oder schwer zugänglicher Stellen, wie z. B. Heizkörperzwischenräume.

Inhalt:
3 × Verlängerungsrohr
3 × Düse
1 × Aufbewahrungstasche

Bestellnummer SA03 007 1000 **14,90 €**

FUGENDÜSE

(Anschluss Ø 36 mm)

Länge 300 mm. Zur Reinigung schwer zugänglicher Stellen. Kunststoff, für SE 33 - SE 133 ME.

Bestellnummer 4901 502 2200 **4,60 €**

HEIZKÖRPER-SAUGDÜSE

(Anschluss Ø 36 mm)

Zur Reinigung von Heizkörpern und Jalousien. Fugendüse mit Spezialbürstenaufsatz, für SE 33 - SE 133 ME.

Bestellnummer 4901 500 2610 **6,80 €**

SAUGPINSEL

(Anschluss Ø 36 mm)

Breite 70 mm. Z. B. für Armaturen und Tastaturen. Drehbar, mit Nylonborsten, für SE 33 - SE 133 ME.

Bestellnummer 4901 502 2900 **7,20 €**

UNIVERSAL-SAUGDÜSE

(Anschluss Ø 36 mm)

Breite 115 mm. Kunststoff mit Fusselbürste, z. B. für Autopolster, für SE 33 - SE 133 ME.

Bestellnummer 4901 502 2300 **7,50 €**

GUMMI-SCHRÄGROHRDÜSE

(Anschluss Ø 36 mm)

Länge 185 mm. Zum Absaugen empfindlicher Oberflächen, für SE 33 - SE 133 ME.

Bestellnummer 4901 502 2400 **7,40 €**

BÜRSTENDÜSE

(Anschluss Ø 36 mm)

Länge 230 mm. Zur Reinigung empfindlicher Teile, z. B. Polstermöbel, für SE 33 - SE 133 ME.

Bestellnummer 4901 502 2600 **9,60 €**

NASSSAUGDÜSE

(Anschluss Ø 36 mm)

Breite 300 mm. Zum Nasssaugen, für SE 33 - SE 133 ME.

Bestellnummer 4901 500 7200 **22,90 €**

FUGENDÜSE

(Anschluss Ø 36 mm)

Länge 920 mm. Zur Heizkessel- oder Backofenreinigung. Metall, für SE 33 - SE 133 ME.

Bestellnummer 4901 502 2201 **33,30 €**

DÜSE ZUR BODENREINIGUNG

(Anschluss Ø 36 mm)

Breite 400 mm. Universal-Bodendüse zum Nass- und Trockensaugen. Höhenverstellbar, für SE 33 - SE 133 ME.

Bestellnummer 4901 500 2705 **57,20 €**

KOMBI-BODENDÜSE

(Anschluss Ø 36 mm)

Breite 280 mm. Mit Trittschaltung für glatte Flächen und Teppichböden. Für SE 33 - SE 122 E.

Bestellnummer 4901 500 2503 **39,90 €**

ALUMINIUM-BODENDÜSE

(Anschluss Ø 36 mm)

Breite 330 mm. Zum Trocken-saugen. Bürsteneinsatz heraus-nehmbar, für SE 62-SE 133 ME.



Bestellnummer 4901 500 2700 **62,40 €**

GROßRAUM-BODENDÜSEN

(Anschluss Ø 36 mm)

Breite 450 mm. Für große Flächen. Aluminium, höhenverstellbar, mit auswechselbarem Einsatz.



Mit Bürsteneinsatz für SE 62-SE 133 ME
Bestellnummer 4901 500 2710 **120,00 €**

Mit Gummilippeneinsatz zum Nasssaugen für SE 62-SE 133 ME
Bestellnummer 4901 500 2711 **127,00 €**

SAUGSCHLÄUCHE

Ø 32 mm x 3,5 m, für SE 33-SE 62 E[Ⓞ]
Bestellnummer 4901 500 0518 **38,00 €**



Ø 36 mm x 3,0 m, für SE 122-SE 133 ME
Bestellnummer 4901 500 0504 **34,80 €**

Mit Adapter für Elektrowerkzeuge.

Ø 27 mm x 3,5 m, für SE 33-SE 62 E
Bestellnummer 4901 500 0520 **54,10 €**



Ø 27 mm x 3,5 m, für SE 122-SE 133 ME
Bestellnummer 4901 500 0503 **71,80 €**



Ø 32 mm x 3,5 m, für SE 62-SE 62 E[Ⓞ]
Bestellnummer 4901 500 0519 **47,60 €**



AUTOSET

Für die Reinigung der unterschiedlichen Oberflächen in Fahrzeugen. Fugendüse (300 mm), Saugpinsel, Bürsten- und Polsterdüse, für SE 33-SE 133 ME.



Bestellnummer 4901 500 9500 **41,90 €**

NASSAUGSET

Für die Beseitigung von Flüssigkeiten. Boden-Nasssaugdüse, Gummi-Schrägrohrdüse, Edelstahl-Filterelement, für SE 62-SE 122 E.



Bestellnummer 4901 500 9400 **85,60 €**

GROBSCHMUTZSET

Zur Beseitigung grober Verschmutzungen. Grobschmutzdüse, Verlängerungsrohre (2 x 500 mm), Anschlussstücke (2 x), Saug-schlauch 1,75 m lang, Ø 50 mm, für SE 122-SE 133 ME.



Bestellnummer 4901 500 9300 **80,60 €**

VERLÄNGERUNGSRÖHRE

Verchromt, teleskopierbar, für SE 33-SE 133 ME
Bestellnummer 4901 503 1602 **12,00 €**



1 Stück à 500 mm Länge. Edelstahl, für SE 62-SE 133 ME
Bestellnummer 4786 503 1600 **24,40 €**

2 Stück à 500 mm Länge. Aluminium, für SE 33-SE 133 ME
Bestellnummer 4901 503 1610 **17,20 €**

ADAPTER FÜR ELEKTROWERKZEUGE

(Anschluss Ø 36 mm)



Für den direkten Anschluss von Elektrowerkzeugen mit Absaugmöglichkeiten an den Saug-schlauch. Schnellkupplung, für SE 122-SE 133 ME.

Bestellnummer 4901 500 7301 **24,30 €**

Bestellnummer	Unverbindliche Preisempfehlung des Herstellers in Euro	Max. Aufnahmeleistung P _{max} (kW)	Max. Unterdruck (mbar)	Volumenstrom (l/min)	Gewicht (kg)	Schalldruckpegel [Ⓞ] (dB(A))	Netzspannung (V / Phasen / Hz)	Nennspannung (V)	Behältervolumen (l)	Saugschlauchlänge (m)	Innerer Schlauchdurchmesser (mm)	Wahlweise Nass- und Trockensaugen	Einschaltautomatik / Steckdose (E)	Mehrfachfiltersystem	Filterabreinigung automatisch / manuell	Vorfilter / Papier- / Vlies-Filterelement	Auffangbehälter	Papier- / Vlies-Filtersock	Handrohr mit Schnellkupplung	Saugeinrichtung Kunststoff / Edelstahl	Umschaltbare Bodendüse	Universaldüse / Fugendüse	Adapter für Elektrowerkzeug	Drehzahlregelung	Sanftanlauf	Nachlaufschaltung
AKKU-HANDSAUGER																										
SEA 20	NEU [Ⓞ]	SA03 011 7300	89,00 [Ⓞ]	-	80	1.026	1,1 [Ⓞ]	-	-	10,8	0,8	0,5 - 1,5	29	-	-	•	-	•/•/-	•	•/-	-	•/-	-	-	-	-
Set SEA 20 mit AS 2 + AL 1	NEU [Ⓞ]	SA03 011 7310	129,00	-	80	1.026	1,3 [Ⓞ]	-	-	10,8	0,8	0,5 - 1,5	29	-	-	•	-	•/•/-	•	•/-	-	•/-	-	-	-	-
NASS- / TROCKENSAUGER																										
SE 33		SE01 012 4400	96,00	1,4	210	3.600	5,4 [Ⓞ]	73,0	220-240/1-/50/60	-	12	2,0	37	•	-	-	-/-	-/-/•	-	•/-	-	•/-	-	-	-	-
SE 62		4784 012 4400	179,00	1,4	210	3.600	7,5 [Ⓞ]	70,9	220-240/1-/50/60	-	20	2,5	32	•	-	•	-/•	-/•/-	-	-/•	•	•/-	•	•/•	-	-
SE 62 E		4784 012 4403	239,00	1,4	210	3.600	8,0 [Ⓞ]	70,9	220-240/1-/50/60	-	20	3,5	32	•	•	•	-/•	-/•/-	-	-/•	•	•/•	•	•	-	-
SE 122		4774 012 4400	489,00	1,5	250	3.600	12,1 [Ⓞ]	65,1	220-240/1-/50/60	-	30	3,0	36	•	-	•	-/•	-/-/•	-	-/•	•	•/•	-	-	-	-
SE 122 E		4774 012 4405	549,00	1,5	250	3.600	12,3 [Ⓞ]	65,1	220-240/1-/50/60	-	30	3,0	36	•	•	•	-/•	-/-/•	-	-/•	•	•/•	•	•	•	•
ZERTIFIZIERTER NASS- / TROCKENSAUGER																										
SE 133 ME		4786 012 4430	709,00	1,4	250	4.500	16,0 [Ⓞ]	68,0	220-240/1-/50/60	-	42	5,0	32	•	•	•	•/-	-/-/•	-	-/•	•	• [Ⓞ]	-/•	•	•	•

Unverbindliche Preisempfehlungen des Herstellers in Euro

• Serienmäßig E = Einschaltautomatik/Steckdose M = Staubklasse

Ⓞ K-Wert nach RL 2006/42/EG = 2,0 dB(A)
Ⓞ Gewicht ohne Akku und Düsen
Ⓞ Gewicht inklusive Akku, ohne Ladegerät
Ⓞ Gewicht betriebsbereit

Ⓞ Bodendüse nicht umschaltbar
Ⓞ Handrohr im Lieferumfang enthalten
Ⓞ Info zur Verfügbarkeit auf stihl.de
Ⓞ Preis ohne Akku und Ladegerät



GROßES LEISTEN. EINFACH MACHEN.

Entscheidungshilfe für Gartenhäcksler

321

Gartenhäcksler und Zubehör

322



GARTENHÄCKSLER IM DETAIL



TECHNIK

01 BRS WENDETECHNOLOGIE

Per Drehschalter lässt sich die Richtung der Häckselmesser ändern. Im Rechtslauf wird hartes Häckselgut wie z. B. Äste zerkleinert, während im Linkslauf reißende Messer weiche Pflanzenreste in kompostierbare Masse verwandeln. Diese Unterscheidung nach Häckselgut sorgt für eine effektive Messerschonung.

02 MESSER MIT SANDWICH-BAUWEISE

Zerkleinert das Häckselgut optimal bei geringer Vibration. Dabei sorgen zusätzliche Flügelmesser und Reißnasen für eine verbesserte Zerkleinerung.

KOMFORT

03 LÄRMOPTIMIERTER EINFÜLLTRICHTER

Minimiert die Arbeitsgeräusche beim Häckseln.

04 EXTRAGROSSE EINFÜLLÖFFNUNG

Zum bequemen Einfüllen von voluminösem Weich- und Astmaterial.

ENTSCHEIDUNGSHILFE FÜR IHREN GARTENHÄCKSLER

Bei der Entscheidung für den geeigneten Gartenhäcksler geht es im ersten Schritt darum, zwischen einem Benzin- oder Elektro-Häcksler zu wählen. Weiterhin müssen Faktoren wie Arbeitsvolumen, Beschaffenheit des Häckselmaterials (weich/hart) oder die maximale Aststärke, die zerteilt werden soll, berücksichtigt werden.

Die Wahl fällt auf einen **Benzin-Häcksler**, wenn große Mengen Häckselgut verarbeitet werden sollen. Standortunabhängig verfügen sie mit ihren besonders kraftvollen Benzinmotoren über ausreichend Leistungsreserven, um auch dickere Äste zu zerkleinern.

Die durchsatzstarken **Elektro-Häcksler** eignen sich dank der breiten Produktpalette für vielfältige Aufgaben. Vom gelegentlichen Häckseln kleiner Mengen Grünschnitt bis zum regelmäßigen Zerkleinern starker Äste ist für jeden Zweck das geeignete Modell vertreten. Für geräuschsensible Einsatzorte stehen zudem lärmarme Modelle im Sortiment bereit.

MODELLEMPFEHLUNG NACH HÄCKSELGUT UND VERARBEITUNGSMENGE

Die Darstellung gibt Ihnen je Modell eine Orientierung von Verarbeitungsmenge und Art des Häckselguts. Die S-Modelle sind insbesondere für Astmaterial geeignet.

HÄCKSLER	ART DES HÄCKSELGUTS		VERARBEITUNGSMENGE	
	GEMISCHT	HART	GEMISCHT	HART
BENZIN-HÄCKSLER				
GH 370 S	•	•		—
GH 460	•	•	—	—
GH 460 C	•	•	—	—
ELEKTRO-HÄCKSLER				
GHE 135 L	-	•		—
GHE 140 L	-	•		—
GHE 105	•	•		—
GHE 150	•	•	—	—
GHE 250 S	•	•	—	—
GHE 250	•	•	—	—
GHE 260 S	•	•	—	—
GHE 260	•	•	—	—
GHE 355	•	•	—	—
GHE 375	•	•	—	—
GHE 450	•	•	—	—

GARTEN- HÄCKSLER UND ZUBEHÖR

- Für Hobbygärtner und Landschaftspfleger
- Zum Häckseln von hartem und weichem Häckselgut
- Mit leistungsstarken Motoren
- Effiziente Messer und Zerkleinerungssysteme
- Große Modellvielfalt - auch lärmarme Geräte



GH 370 S[Ⓢ]

196 cm³ • 3,4 kW / 4,6 PS



Kraftvoller Benzin-Häcksler für ein hohes Arbeitsvolumen von stärkeren Ästen. Unabhängig vom Stromanschluss, daher besonders mobil.

Bestellnummer 6001 200 0010

1.549,00 €

GH 460 C

352 cm³ • 6,5 kW / 8,8 PS



Kraftvoller Benzin-Häcksler für ein hohes Arbeitsvolumen von starken Ästen und Weichmaterial. Unabhängig vom Stromanschluss. Ideal für besonders große Mengen Häckselgut. Mit 2-Kammer-System, Sandwich-Messerwerk und One Click / One Turn-Sicherheitsschalter. Ausgestattet mit Luftreifen für bequemen Transport.

Bestellnummer 6012 200 0016

2.949,00 €

Weitere Versionen: GH 460 siehe Tabelle Seite 324



GEEIGNETE KRAFT- UND SCHMIERSTOFFE

FINDEN SIE **AB SEITE 338**

Unverbindliche Preisempfehlungen des Herstellers in Euro

GHE 140 L[Ⓢ]

230 V • 2,5 kW



Kompakter Elektro-Häcksler mit starkem Elektromotor für gelegentliche Häckselarbeiten von mittelstarken Ästen. Mit Kleeblattöffnung, integriertem Häckselbehälter und langsam drehender, leiser Walze. Besonders platzsparend und leicht transportierbar, da zusammenklappbar.

Bestellnummer 6013 011 1130

499,00 €

Weitere Versionen: GHE 135 L[Ⓢ] siehe Tabelle Seite 324

GHE 105[Ⓢ]

230 V • 2,2 kW



Kompakter Elektro-Häcksler mit effektivem Elektromotor für gelegentliche Häckselarbeiten von mittelstarken Ästen und Weichmaterial. Mit Kleeblattöffnung.

Bestellnummer 6007 011 1175

439,00 €

GHE 150[Ⓢ]

230 V • 2,5 kW



Kompakter Elektro-Häcksler mit starkem Elektromotor für gelegentliche Häckselarbeiten von mittelstarken Ästen. Mit Sandwich-Messerwerk und Kleeblattöffnung.

Bestellnummer 6008 011 1130

549,00 €

GHE 250

230 V • 2,5 kW



Elektro-Häcksler mit leistungsstarkem Elektromotor für regelmäßige Häckselarbeiten von mittelstarken Ästen und Weichmaterial. Ideal für größere Mengen Häckselgut. Mit Sandwich-Messerwerk.

Bestellnummer 6008 011 1030

649,00 €

Weitere Versionen: GHE 250 S[Ⓢ], GHE 260, GHE 260 S[Ⓢ] siehe Tabelle Seite 324

C = Komfortversion
L = Leise
S = Schnitzeln

Ⓢ Insbesondere für Astmaterial geeignet
Ⓢ Nur für hartes Häckselgut geeignet



GHE 375

400 V • 3,0 kW

Elektro-Häcksler mit leistungsstarkem Elektromotor für regelmäßige Häckselarbeiten von mittelstarken Ästen und Weichmaterial. Ideal für größere Mengen Häckselgut, dank großer Einfüllöffnung. Mit Sandwich-Messerwerk und BRS Wendetechnologie.

Bestellnummer **6011 011 1025**

999,00 €

Weitere Versionen: GHE 355 siehe Tabelle



GHE 450

400 V • 3,8 kW

Elektro-Häcksler mit leistungsstarkem Elektromotor für regelmäßige Häckselarbeiten von stärkeren Ästen und Weichmaterial. Ideal für große Mengen Häckselgut. Mit Stromanschluss, 2-Kammer-System, Sandwich-Messerwerk und One Click/One Turn-Sicherheitsschalter.

Bestellnummer **6012 200 0010**

1.819,00 €



ATZ 150

Schrägtrichter inkl. Multi-Cut 150, für GHE 250 und GHE 260.

Bestellnummer **6903 007 1013**

216,00 €



Bestellnummer

Unverbindliche Preisempfehlung des Herstellers in Euro

Max. Aststärke (Ø in mm)

AHB 050

Häckselbehälter 50 l, selbststehend, für alle Häcksler außer GHE 135 L, GHE 140 L, GHE 450, GH 460 und GH 460 C.

Bestellnummer **6903 760 2546**

47,90 €



BENZIN-HÄCKSLER

Modell	Bestellnummer	Preis	Max. Aststärke (mm)	Motor	Hubraum (cm³)	Nennleistung (W)	Nennleistung (kW/PS)	Arbeitsdrehzahl (U/min)	Nennspannung	Schneidwerkzeug (Nennzahl)	Gewicht (kg)	Schallleistungspegel garantiert L _{WA} (dB(A))	Schalldruckpegel gemessen L _{pA} (dB(A))	Unsicherheitsfaktor Schalldruckpegel K _{pA} (dB(A))	2-Kammer-System	Sandwich-Messerwerk	Wendetechnologie	Kleeblatöffnung	One Click / One Turn-Sicherheitsschalter
GH 370 S ^①	6001 200 0010	1.549,00	35	STIHL EVC 1000	196	-	3,4 / 4,6	2.400	-	Multi-Cut 370	40 ^②	103	94	3	-	•	-	-	-
GH 460	6012 200 0011	2.499,00	60	B&S Serie 850 EXi OHV RS	190	-	3,4 / 4,6	3.000	-	Multi-Cut 450	59 ^②	104	96	3	•	•	-	-	•
GH 460 C	6012 200 0016	2.949,00	75	STIHL EVC 2000	352	-	6,5 / 8,8	2.560	-	Multi-Cut 450	76 ^②	104	94	3	•	•	-	-	•

ELEKTRO-HÄCKSLER

GHE 135 L ^②	6013 011 1120	399,00	35	-	-	2.300	-	-	230 V~	Schneidwalze (40 U/min)	23	94	87	3	-	-	-	•	-
GHE 140 L ^②	6013 011 1130	499,00	40	-	-	2.500	-	-	230 V~	Schneidwalze (40 U/min)	24	93	85	3	-	-	-	•	-
GHE 105 ^①	6007 011 1175	439,00	35	-	-	2.200	-	-	230 V~	Multi-Cut 103 (2.800 U/min)	19	104	93	3	-	-	-	•	-
GHE 150 ^①	6008 011 1130	549,00	35	-	-	2.500	-	-	230 V~	Multi-Cut 150 (2.800 U/min)	26	99	89	2	-	•	-	•	-
GHE 250	6008 011 1030	649,00	30	-	-	2.500	-	-	230 V~	Multi-Cut 250 (2.800 U/min)	27	103	92	3	-	•	-	-	-
GHE 250 S ^①	6008 011 1140	649,00	35	-	-	2.500	-	-	230 V~	Multi-Cut 150 (2.800 U/min)	27	100	90	3	-	•	-	-	-
GHE 260	6008 011 1035	719,00	35	-	-	2.900	-	-	400 V 3~	Multi-Cut 250 (2.780 U/min)	27	102	89	3	-	•	-	-	-
GHE 260 S ^①	6008 011 1150	719,00	40	-	-	2.900	-	-	400 V 3~	Multi-Cut 150 (2.780 U/min)	27	101	91	3	-	•	-	-	-
GHE 355	6011 011 1020	899,00	35	-	-	2.500	-	-	230 V~	Multi-Cut 355 (2.750 U/min)	30	100	94	3	-	•	•	-	-
GHE 375	6011 011 1025	999,00	40	-	-	3.000	-	-	400 V 3~	Multi-Cut 355 (2.810 U/min)	30	100	95	3	-	•	•	-	-
GHE 450	6012 200 0010	1.819,00	55	-	-	3.800	-	-	400 V 3~	Multi-Cut 450 (2.800 U/min)	52	108	95	4	•	•	-	-	•

Unverbindliche Preisempfehlungen des Herstellers in Euro

• Serienmäßig B&S = Briggs&Stratton RS = ReadyStart OHV = Oben liegende Ventile C = Komfortversion L = Leise S = Schnitzeln

① Insbesondere für Astmaterial geeignet ② Nur für hartes Häckselgut geeignet

③ Unsicherheitsfaktor K_{pA} nach RL 2006/42/ECRS ④ Netto-Gewicht exkl. Betriebsstoffe





ZUBEHÖR



SMARTE LÖSUNGEN



BETRIEBSSTOFFE



PERSÖNLICHE
SCHUTZAUSRÜSTUNG



HAND- UND
FORSTWERKZEUGE

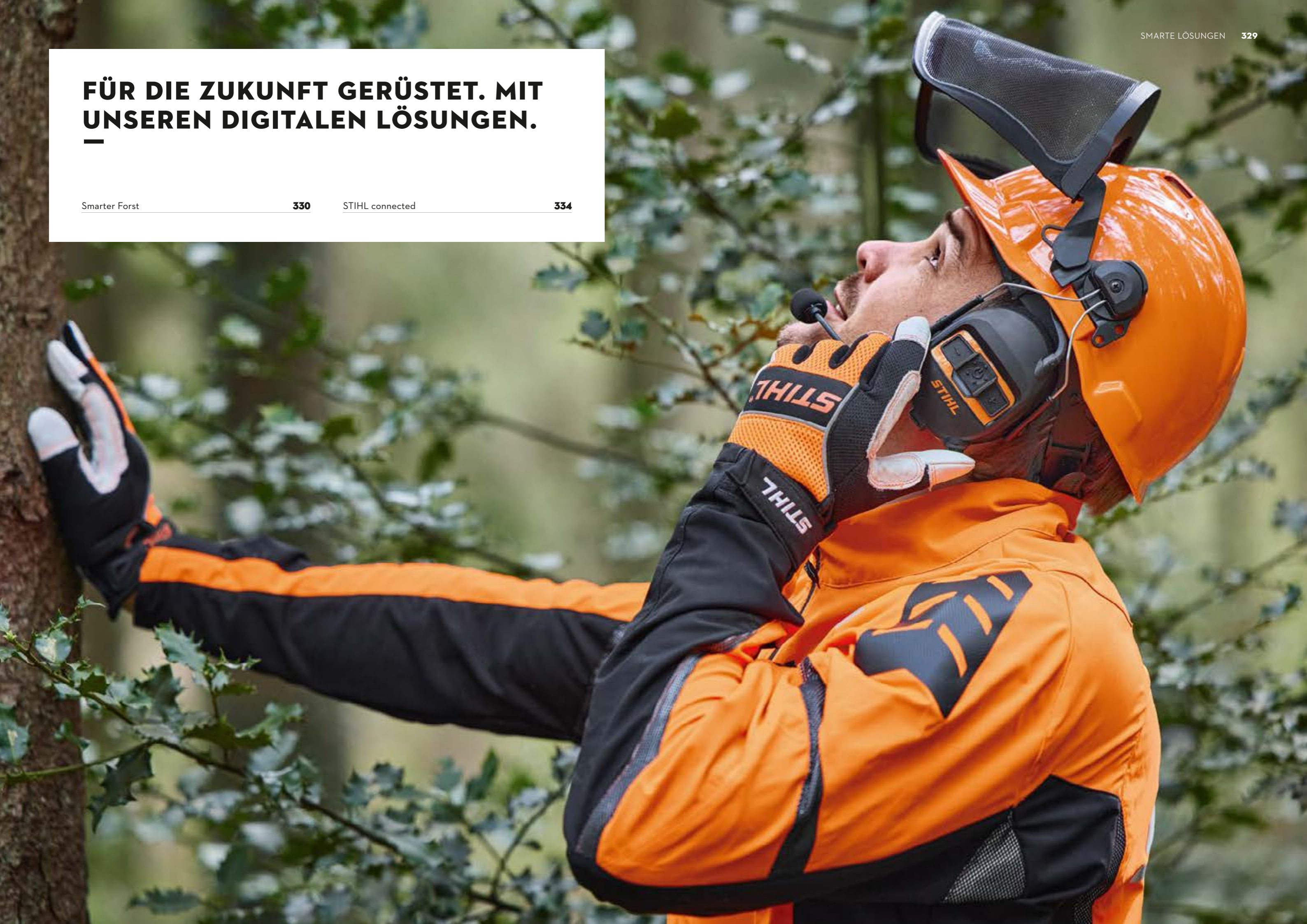
FÜR DIE ZUKUNFT GERÜSTET. MIT UNSEREN DIGITALEN LÖSUNGEN.

Smarter Forst

330

STIHL connected

334



SMARTER FORST



STIHL HOLZLISTE APP
STARTEN /
TELEFONANRUF
ANNEHMEN

MIKROFON STUMMSCHALTEN /
UMGEBUNGSHÖR-
FUNKTION AKTIVIEREN

MIKROFON

LEISER

EIN- BZW.
AUSSCHALTEN /
MULTIFUNKTIONS-
TASTE

LAUTER / FM-RADIO

STATUS LED

PUSH-TO-TALK

NEU ADVANCE PROCOM



SMART, EFFIZIENT UND KOMFORTABEL KOMMUNIZIEREN

Mit dem STIHL ADVANCE ProCOM Konferenzsystem kommunizieren Sie während der Arbeit auch in lauter Umgebung klar und effizient. Der smarte Gehörschutz ermöglicht Direktverbindungen mit bis zu 15 weiteren Headsets und eine Reichweite von bis zu 600 m. Per Bluetooth® Verbindung können Sie zudem viele Smartphone-Funktionen nutzen. Der ADVANCE ProCOM vereint komplexe Technologie mit einfacher Bedienlogik und besonders komfortabler Handhabung. Überzeugen Sie sich selbst!

AUSFÜHRUNGSVARIANTEN:



Gehörschutzbügel
ADVANCE ProCOM
Bestellnummer
0000 884 0544

449,00 €



Set Gehörschutzkapseln
ADVANCE ProCOM
Bestellnummer
0000 889 8011

449,00 €



WEITERE INFORMATIONEN
ZU DEN VARIANTEN

FINDEN SIE AB SEITE 383

SMARTE FUNKTIONEN EINFACH ERKLÄRT:

TECHNIK



Durch die Intercom Mesh Technologie können bis zu 16 Personen mit ADVANCE ProCOM netzwerkartig miteinander verbunden werden.



Direkte Verbindung zwischen den Headsets über eine Entfernung von bis zu 600 m. Jedes Headset wirkt dabei zusätzlich als Verstärker.



Umgebungsgeräusche können auch mit aufgesetztem Headset wahrgenommen werden. Sobald eine kritische Lautstärke erreicht wird, regelt das Headset elektronisch ab.



Für extrem hohe Geräusch- und Lärmdämmung.



Dank der Schutzklasse IP 64 können Schweiß, Schmutz und Regen der Elektronik des Headsets nichts anhaben.



Möglichkeit der Koppelung handgetragener Funkgeräte per Bluetooth® zur Reichweitenverlängerung sowie zur Kommunikation mit Anwendern, die keinen ADVANCE ProCOM verwenden.

KOMFORT



Einfache Bedienlogik durch ergonomische, haptisch gut voneinander unterscheidbare Knöpfe.



Telefongespräche via Bluetooth® Verbindung zum Smartphone führen.



Mit der ProCOM App können zusätzliche Einstellungen individuell angepasst werden (z. B. Mikrofonsensitivität).

ENTERTAINMENT



Zur Unterhaltung während der Arbeit ist ein FM-Radio integriert. Zudem kann über jegliche Audioquelle Musik übertragen werden.



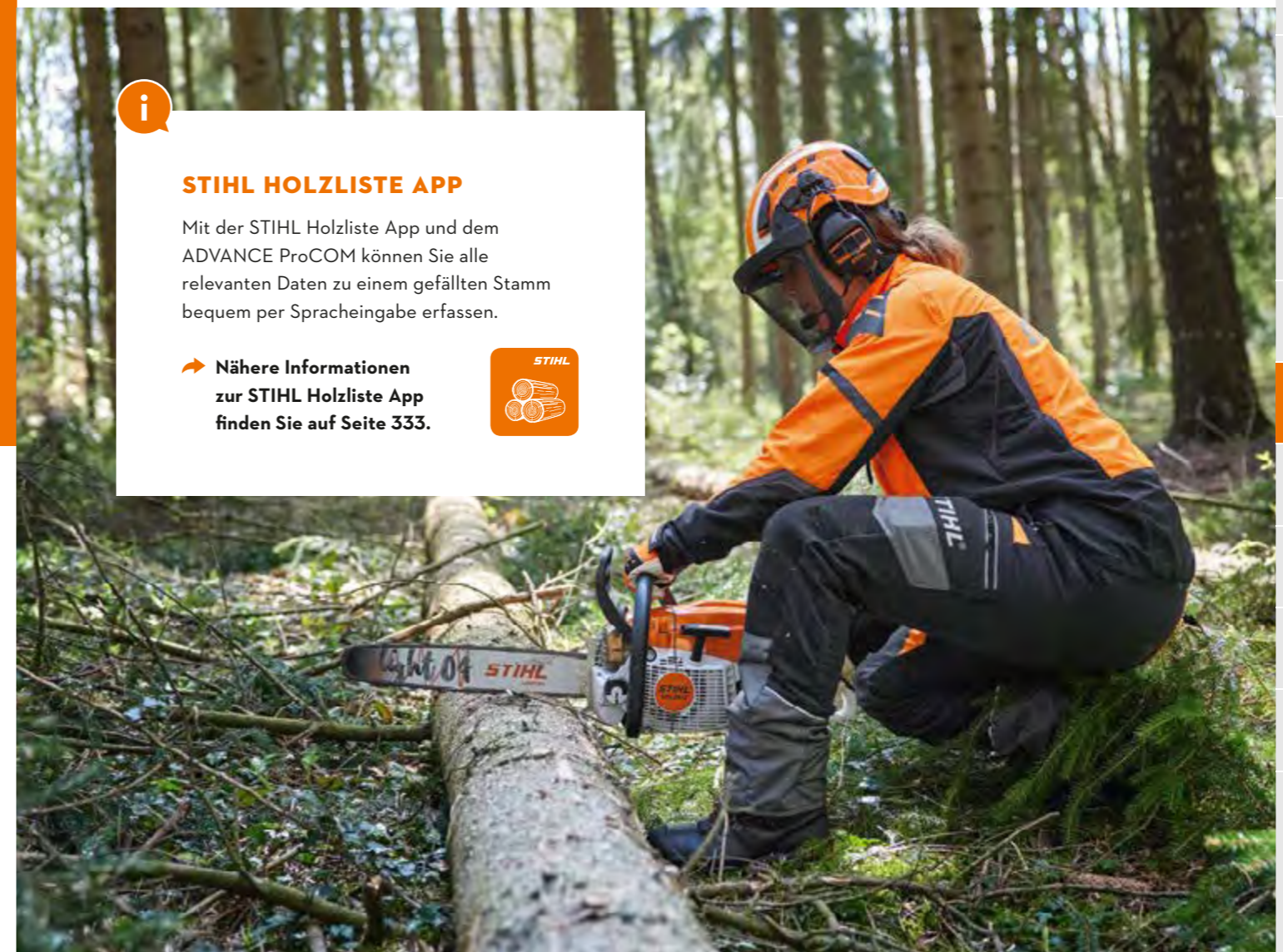
Sprachassistenten des Smartphones können per Knopfdruck am Headset genutzt werden.



STIHL HOLZLISTE APP

Mit der STIHL Holzliste App und dem ADVANCE ProCOM können Sie alle relevanten Daten zu einem gefällten Stamm bequem per Spracheingabe erfassen.

➔ Nähere Informationen
zur STIHL Holzliste App
finden Sie auf Seite 333.



MEHR ZEIT FÜR'S WESENTLICHE

DIGITALE LÖSUNGEN SORGEN FÜR ERLEICHTERUNG BEI DER HOLZERNT

- Immer dabei, schnell einsatzbereit und einfach zu bedienen
- Unsere Systeme schaffen die optimale Grundlage, um Informationen zielgerichtet zu erfassen und an entsprechende Partner weiterzugeben
- Die Lösungen sind perfekt auf die Bedürfnisse von Revierförstern, Forstwirten und -unternehmern sowie Privatwaldbesitzern abgestimmt

Weitere Informationen auf stihl.de/smarterforst



STIHL HOLZLISTE APP DIGITALE EINZELSTAMM-ERFASSUNG

Die STIHL Holzliste App bietet Ihnen in der motormanuellen Holzernte eine smarte Lösung, alle relevanten Daten zum gefällten Stamm zu erfassen. In der App können Sie individuelle Listen für Ihre Aufträge oder Holzschläge anlegen. Geben Sie alle relevanten Daten zu einem Stamm ein und die App berechnet Ihnen in Echtzeit die Festmeter. Die Stämme werden auf einer offline verfügbaren Karte inkl. der nahegelegenen Rettungspunkte angezeigt. Ihre erstellten Holzlisten können Sie wiederum an LogBuch oder als PDF- / Excel-Datei an Ihre Kollegen oder das Sägewerk weitergeben.


www.stihl.de/holzliste



LOGBUCH APP DATENAUFNAHME MIT SPRACHERFASSUNG

Die LogBuch App bietet Ihnen eine optimale Möglichkeit, Baumbestände einfach und schnell zu erfassen. Per Bluetooth® Button wird auf Knopfdruck eine Ortsmarke gesetzt. Gleichzeitig können Sie alle Informationen zu jedem Objekt per Sprache eingeben - offline, ohne Notizblock oder Tippen auf dem Handy. Die im LogBuch-Webportal in Karten und Auswertungen bereitgestellten Daten sind das Fundament für eine hocheffiziente Arbeitsplanung und Kommunikation unter allen Beteiligten. LogBuch* ermöglicht zudem eine punktgenaue Navigation durch GNSS-Technologie.

www.logbuch.xyz



iFOVEA APP DIGITALE HOLZPOLTER-AUFNAHME

Mit der iFOVEA Pro App können Sie Holzpolter beliebiger Größe in wenigen Minuten durch die Nutzung neuester Bildverarbeitungstechnologien erfassen. Sie fotografieren Ihren Holzpolter mit iFOVEA Pro und die App berechnet Stückzahl, Festmeter, Raummeter und Stärkeklassenverteilung direkt auf dem Smartphone oder Tablet. Anschließend können Sie die Holzdaten in verschiedenen Formaten exportieren oder im FOVEA Webportal verwalten.

www.fovea.eu



» **HOLZLISTE, LOGBUCH, FOVEA: SO FUNKTIONIERT MODERNER UND PRODUKTIVER FORSTALLTAG OHNE ZETTELWIRTSCHAFT.**«

Alexander Mießen, Forstwirtschaftsmeister,
Gemeinde Simmerath



» **SEITDEM WIR LOGBUCH NUTZEN, IST VERGESSEN VERGANGENHEIT. EINE EFFEKTIVE HILFE IM FORSTBETRIEB.**«

Gaby Wagner, Revierleiterin,
Fürstlich Schwarzenberg'sche Familienstiftung



» **MIT FOVEA KÖNNEN WIR HOLZ SCHNELLER AUFNEHMEN UND UNSERE PROZESSE OPTIMIEREN.**«

Ludwig Smarsly, Dipl. Forstwirt,
Forstunternehmen Hiram GmbH



DIGITALES FLOTTENMANAGEMENT MIT STIHL CONNECTED

EIN SYSTEM – VIELE VORTEILE



ZEIT GEWONNEN

✓ ÜBERSICHT BEHALTEN

Behalten Sie den Überblick über Ihre Geräteflotte

✓ AUTOMATISCHES EMPFANGEN DER GERÄTEDATEN

Sie müssen nichts mehr manuell scannen oder notieren

✓ GERÄTESTANDORT KENNEN

Sie wissen immer, wo sich Ihre Geräte befinden

NERVEN GESCHONT

✓ AUSFALLZEITEN VERRINGERN

Sie haben volle Transparenz über den Zustand Ihrer Geräte

✓ NICHTS WICHTIGES VERGESSEN

Sie werden an wichtige Ereignisse, wie z. B. Sicherheitsprüfungen erinnert

✓ OPTIMIERTE INFORMATION

Digitale Notizen sorgen für mehr Transparenz

GELD GESPART

✓ GERÄTESCHWUND VERMEIDEN

Sie vergessen kein Gerät mehr an einem Einsatzort

✓ FLOTTENGRÖÖE OPTIMIEREN

Sie werden faktenbasiert über die Geräteauslastung informiert

✓ ALLE INFORMATIONEN IMMER GRIFFBEREIT

Sie vermeiden ineffiziente Zettelwirtschaft



» WAS MIR AM BESTEN AM STIHL CONNECTED PORTAL GEFÄLLT, IST, DASS ICH AUF EINEN BLICK SEHE, WO MEINE MASCHINEN SIND UND WELCHE DAVON IM EINSATZ.«

Tilo Maecker, Geschäftsführer, Gartengestaltung und Landschaftsbau grün|wert Ostfriesland GmbH

SYSTEMBAUSTEINE UND VERNETZUNG

VERNETZTE PRODUKTE

Die Vernetzung Ihrer Produkte ist der Ausgangspunkt für STIHL connected. Diese erfolgt mittels STIHL Smart Connector oder durch die bereits integrierte Vernetzungsfunktion bei ausgewählten STIHL Akkus.



STIHL CONNECTED APP[Ⓞ]

Mit der STIHL connected App behalten Sie auch bequem von unterwegs den kompletten Überblick über Ihre Geräteflotte und zudem übermittelt sie die Daten Ihrer vernetzten Produkte an die STIHL Cloud. Erhältlich für iOS und Android.

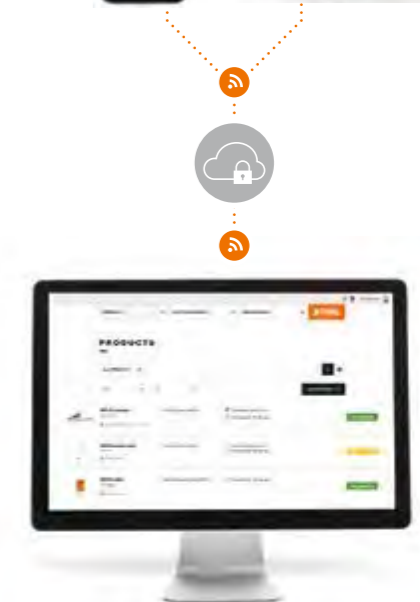
STIHL CONNECTED BOX

Alternativ zur STIHL connected App können Sie die Daten auch mit der STIHL connected Box erfassen. Wird diese an einem zentralen Platz montiert, so leitet sie die Daten Ihrer vernetzten Produkte automatisch weiter, sobald diese in Reichweite kommen.



STIHL CONNECTED PORTAL[Ⓞ]

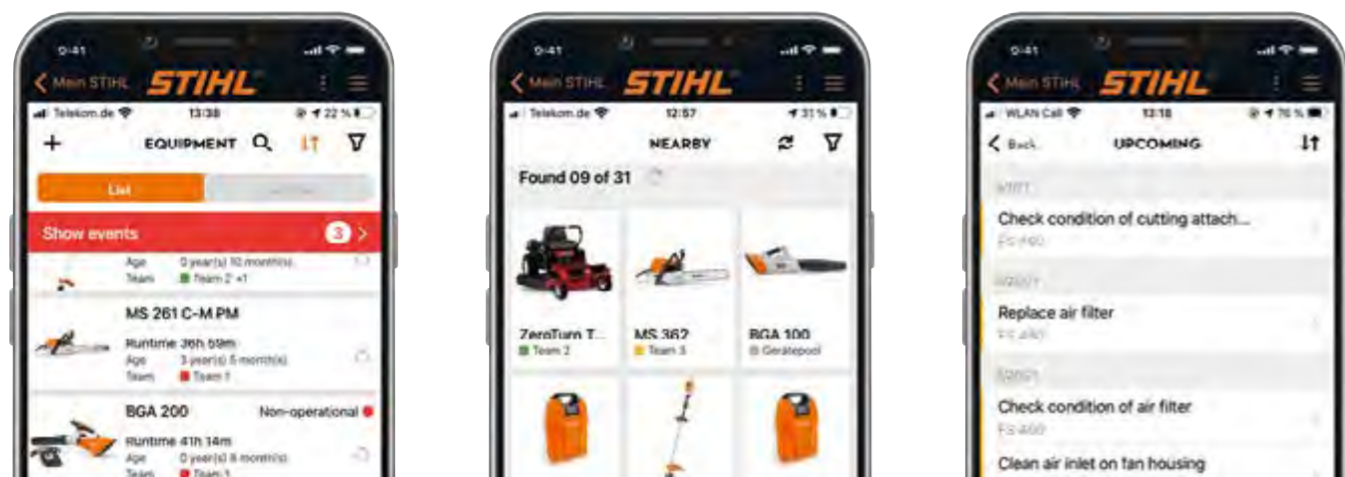
Die in der STIHL Cloud gespeicherten Maschinendaten stehen Ihnen dann auch im STIHL connected Portal zur Auswertung und Nutzung zur Verfügung.



[Ⓞ] Aktuell kann der komplette Software-Funktionsumfang von STIHL connected kostenlos genutzt werden. Bestimmte Funktionen werden zukünftig jedoch nur noch in Verbindung mit einer Nutzungsgebühr zur Verfügung stehen. Weitere Informationen hierzu finden Sie auf stihl.de/de/technologie/smart-products-technologien/connected

ALLES AUF EINEN BLICK - MIT DER STIHL CONNECTED APP

In der STIHL connected App haben Sie Ihre vernetzten Produkte auch unterwegs immer optimal im Blick und direkten Zugriff auf Informationen wie Laufzeit, zuletzt bekannte Position und Wartungszustand. Läuft ein Gerät während eines Einsatzes nicht einwandfrei, so können Sie in der App eine Notiz für die Werkstatt hinterlegen oder direkten Kontakt zu einem STIHL Fachhändler aufnehmen. Kurz vor Verlassen Ihres Einsatzortes können Sie in der STIHL connected App überprüfen, ob Sie alle Geräte wieder eingeladen und keines vergessen haben.



ÜBERBLICK

Von überall und jederzeit behalten Sie den kompletten Überblick über Ihre gesamte Geräteflotte und können den Zustand Ihrer Maschinen einsehen.

VOLLSTÄNDIGKEIT

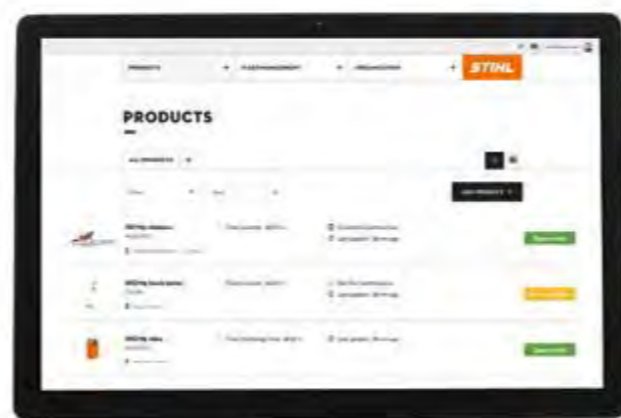
Sie wissen immer, welche Geräte sich in der Nähe befinden und erkennen nach einem Außeneinsatz sofort, wenn eines fehlt.

WARTUNG

Sie werden über fällige Wartungen informiert und können direkt über die App Wartungstermine vereinbaren. Auch eigene individuelle Wartungsintervalle können eingestellt werden.

GERÄTEINFORMATIONEN IM DETAIL - MIT DEM STIHL CONNECTED PORTAL

Mit dem STIHL connected Portal können Sie Ihre Geräteflotte komfortabel und einfach digital verwalten. Dadurch behalten Sie immer den Überblick, können Ihre Einsätze effizient planen und Ihre vernetzten Produkte im Detail analysieren. Zudem können Sie Ihre Mitarbeiter einladen, sie bestimmten Teams zuordnen und ihre Zugriffsmöglichkeiten im System individuell steuern.



SMART CONNECTOR

Der Smart Connector stellt im Gesamtsystem STIHL connected die universell einsetzbare Basislösung zur Vernetzung von Benzin-, Elektro- und Akku-Produkten dar. Er wird außen am Gerät angebracht und erfasst die Laufzeit der Maschine. Per Bluetooth® werden die Daten an die STIHL connected App oder an die STIHL connected Box übermittelt. Sowohl in der STIHL connected App als auch im STIHL connected Portal stehen die Geräteinformationen, wie z. B. Gerätelauzeit oder fällige Wartungen dann zur Nutzung zur Verfügung. Hinweis: Der Smart Connector kann auch mit Geräten anderer Hersteller verwendet werden.

Verpackungseinheit 1 Stück
Bestellnummer 0000 400 4900 **19,90 €**

Verpackungseinheit 10 Stück
Bestellnummer 0000 400 4903 **179,00 €**



NEU SMART CONNECTOR 2 A

Der neue Smart Connector 2 A ergänzt das Gesamtsystem STIHL connected und ist die Lösung zur Vernetzung ausgewählter Profi-Akku-Produkte des STIHL AP-Systems. Der Smart Connector 2 A wird an einer vorbereiteten Position im Gerätegehäuse eingesetzt und liefert durch die Anbindung an die Geräteelektronik, neben der Laufzeit, u. a. auch Informationen zur Drehzahl, welche dann im STIHL connected Portal zur Verfügung stehen. Die Daten werden dabei auf gleiche Weise wie beim Smart Connector übertragen. Per Tastendruck erfahren Sie über die LED-Anzeige, ob für das Gerät eine Meldung, z. B. eine fällige Wartung, vorliegt. In der STIHL connected App und im STIHL connected Portal erhalten Sie dann weiterführende Informationen dazu.

Verpackungseinheit 1 Stück
Bestellnummer CA01 400 4900 **34,90 €**



SEITE **52**

AKKUS MIT INTEGRIERTER KONNEKTIVITÄT

Die rückentragbaren Akkus AR 2000 L und AR 3000 L sowie der neue Akku AP 500 S lassen sich in STIHL connected einbinden und wie ein Gerät verwalten: Ladezustand, Nutzungsdauer und Seriennummer sind in der STIHL connected App sowie im STIHL connected Portal einsehbar.

CONNECTED BOX

Über die connected Box werden die erfassten Betriebsdaten Ihrer vernetzten Geräte und Akkus schnell und zuverlässig in die STIHL Cloud übertragen. Die Daten stehen dann in der STIHL connected App oder dem STIHL connected Portal zur Verfügung. Die STIHL connected Box gibt es in zwei Varianten: stationär mit LAN-/WLAN-Verbindungsoption und mobil mit LAN-/WLAN- und Mobilfunkoption[©] sowie Ortsbestimmung.

connected Box
Bestellnummer CE02 400 9600 **199,00 €**

connected mobile Box
Bestellnummer CE02 400 9800 **299,00 €**

© Separater Mobilfunkvertrag erforderlich



MASCHINENLIEBE. TROPFEN FÜR TROPFEN.

Kraft-/Schmierstoffe für 2-Takt-Motoren

341

Reinigungsmittel

347

Kraft-/Schmierstoffe für 4-Takt-Motoren

346

Zubehör für Betriebsstoffe

350



KRAFT- UND SCHMIERSTOFFE FÜR 2-TAKT-MOTOREN

- Hochwertige Kraft- und Schmierstoffe für perfekte Laufleistung
- Optimale Schmiereigenschaften
- Rückstandsarme Verbrennung
- Hohe Umweltverträglichkeit

ZUVERLÄSSIG, STARK UND SAUBER:

Wir wissen, was Motoren brauchen: Dank der besonderen Motoren- und Betriebsstoffkompetenz erzielt STIHL bei der Entwicklung seiner Öle, Fette und Kraftstoffe optimale Resultate für Mensch, Maschine und Umwelt. Das heißt konkret: verlässlicher Einsatz, hervorragende Leistungskraft bei weniger Verschleiß und schadstoffarmer Verbrennung.

DIE STIHL PRÜFANLAGEN

An über 100 Prüfständen werden die STIHL Geräte umfangreichen Funktions- und Dauerprüfläufen unterworfen.

DER STIHL PRAXISTEST

In der Außenerprobung werden die STIHL Geräte unter verschiedensten Einsatzbedingungen getestet.

STIHL OPTIMUM SYSTEM

Qualitätsbetriebsstoffe für Mensch, Maschine und Umwelt

DIE STIHL ENTWICKLUNG
Im hochmodernen STIHL Entwicklungszentrum mit eigenem Labor arbeiten über 500 Mitarbeiter.

PATENT
EP 2031043[Ⓢ]



KRAFTSTOFFGEMISCH MOTOMIX



Vorgemischter Kraftstoff (1:50) für alle STIHL 2-Takt-Motoren, optimale Leistungsentfaltung, beste Kaltstarteigenschaften, maximale Beschleunigung über den gesamten Drehzahlbereich, einwandfreies Laufverhalten auch bei plötzlichen Gaswechseln. Mit Premium-Öl STIHL HP Ultra für hervorragende Motorschmierung und höchste Sauberkeit, vollsynthetisch und biologisch abbaubar für optimale Leistung und lange Lebensdauer. Enthält kein Ethanol, praktisch keine Olefine und Aromaten, anwender- und motorenfreundlich durch geringe Emissionen. Hohe Lagerfähigkeit von bis zu 5 Jahren[Ⓢ]. Zuverlässige Höchstleistung aus einer Hand - STIHL 2-Takt-Motoren und STIHL MotoMix sind aufeinander abgestimmt, alle erdenklichen Einsätze werden in umfangreichen Tests geprüft.

1 l	20 l [Ⓢ]
Bestellnummer 0781 999 6300	Bestellnummer 0781 999 6004

5 l	PREIS AUF ANFRAGE [Ⓢ]
Bestellnummer 0781 999 6301	

ZUBEHÖR: EINFÜLLSYSTEM FÜR KRAFTSTOFF

Zum einfachen Betanken von STIHL Motorgeräten. Für MotoMix 5-l-Kanister, STIHL Kombikanister und STIHL Benzinkanister, bis max. 5 l, verwendbar für alle Tanköffnungen Ø > 23,5 mm.



Bestellnummer 0000 890 5005	14,00 €
-----------------------------	---------

ZUBEHÖR: AUSGIEßHILFE FÜR 20-l-GEBINDE

Ausgießbahn für leichtes, sauberes Dosieren und Umfüllen. Hohe Durchflussmenge.



Bestellnummer 0000 881 8803	8,80 €
-----------------------------	--------

Unverbindliche Preisempfehlungen des Herstellers in Euro

Ⓢ In mehreren europäischen Ländern patentiert
Ⓢ Erläuterung der Prüfzeichen auf Seite 435

Ⓢ Geeignete Lagerbedingungen: Luftdicht verschlossen in dafür technisch freigegebenen Gebinden. Bei einer Raumtemperatur von max. 20 °C, in möglichst trockenen und dunklen Lagerräumen
Ⓢ Weitere Gebinde auf Anfrage
Ⓢ Preis auf Anfrage bei Ihrem STIHL Fachhändler





NEU - INFO ZUR VERFÜGBARKEIT AUF STIHL.DE
KRAFTSTOFFGEMISCH MOTOMIX ECO

Sonderkraftstoff (vorgemischt, 1:50) für alle STIHL 2-Takt-Motoren mit 10 % Anteil an Rohstoffen aus regenerativen Quellen^①. Sorgt wie das bewährte Kraftstoffgemisch STIHL MotoMix für optimale Leistungsentfaltung, beste Kaltstarteigenschaften, maximale Beschleunigung über den gesamten Drehzahlbereich und einwandfreies Laufverhalten von Benzin-Motorgeräten, erzielt dabei jedoch einen um 8 % geringeren CO₂-Ausstoß im Vergleich zum klassischen STIHL MotoMix. Mit Premium-Öl STIHL HP Ultra für hervorragende Motorschmierung und höchste Sauberkeit, vollsynthetisch und biologisch abbaubar für optimale Leistung und Lebensdauer. Enthält kein Ethanol, praktisch keine Olefine und Aromaten. Hohe Lagerfähigkeit von bis zu 5 Jahren^②. Der Kanister des MotoMix ECO besteht zu mindestens 50 % aus Recykat.

5 l
Bestellnummer **0781 999 6303** **PREIS AUF ANFRAGE**[Ⓞ]

AUCH AUF DIE VERPACKUNG KOMMT ES AN!

Nicht nur beim MotoMix ECO selbst setzt STIHL auf umweltfreundliche Bestandteile, sondern auch bei der Verpackung. Der Kanister des Kraftstoffgemischs besteht zu mindestens 50% aus Recykat, sprich Material, das einem Recyclingprozess entstammt. Auf diese Weise können Ressourcen geschont und neuer Kunststoff, durch Wiederverwertung von entsorgtem Plastik, hergestellt werden. Beim MotoMix ECO steigert STIHL den Recykat-Anteil sogar nochmals gegenüber dem Kanister des umweltfreundlichen Sägekettenhaftöls BioPlus, der bereits zu 25 % aus wiederverwertetem Kunststoff besteht.

① Der Anteil regenerativer Quellen besteht ausschließlich aus nicht essbaren Pflanzenteilen.
② Geeignete Lagerbedingungen: Luftdicht verschlossen in dafür technisch freigegebenen Gebinden. Bei einer Raumtemperatur von max. 20 °C, in möglichst trockenen und dunklen Lagerräumen.



2-TAKT-MOTORENÖL HP

Motorenöl auf Mineralölbasis, speziell entwickelt für die hohen Anforderungen von Motorgeräten. Gute Schmier- und Verbrennungseigenschaften, JASO-FB, ISO-L-EGB, Mischungsverhältnis 1:50, für alle STIHL 2-Takt-Motoren geeignet.

100 ml (für 5 l) Bestellnummer 0781 319 8401	5 l (für 250 l) Bestellnummer 0781 319 8433
1 l (für 50 l) Bestellnummer 0781 319 8410	10 l[Ⓞ] (für 500 l) Bestellnummer 0781 319 8434
1 l (für 50 l), Dosierflasche Bestellnummer 0781 319 8411	PREIS AUF ANFRAGE [Ⓞ]



2-TAKT-MOTORENÖL HP ULTRA

Vollsynthetisches Öl für den Dauereinsatz bei höchsten Anforderungen. Hervorragende Schmiereigenschaften, rückstandsarme Verbrennung, biologisch abbaubar (über 60% nach OECD 301 B), besonders schwefelarm, JASO-FB, ISO-L-EGB, Mischungsverhältnis 1:50.

100 ml (für 5 l) Bestellnummer 0781 319 8060	5 l (für 250 l) Bestellnummer 0781 319 8063
1 l (für 50 l), Dosierflasche Bestellnummer 0781 319 8061	PREIS AUF ANFRAGE [Ⓞ]

	Schmierleistung	Sauberkeit	Ablagerungsschutz	Korrosionsschutz	Mischbarkeit bis Ethanolgehalt 25 % [Ⓞ]	Besondere Eigenschaften	Empfehlung
2-TAKT-MOTORENÖLE							
HP	+	+	+	+	ja	Gute Schmier- und Verbrennungseigenschaften	Qualitativ hochwertiges Motorenöl
HP SUPER	++	+++	+++	++	ja	Raucharm, sehr gute Mischeigenschaft	Top Motorenöl für lange Lebensdauer
HP ULTRA	+++	+++	+++	+++	ja	Biologisch abbaubar, aschefreie Verbrennung	Das beste STIHL Motorenöl für Sauberkeit und Lebensdauer des Motors

+ Geeignet
++ Gut geeignet
+++ Sehr gut geeignet
Ⓞ Weitere Gebinde auf Anfrage
Ⓞ Preis auf Anfrage bei Ihrem STIHL Fachhändler
Ⓞ Betriebsanleitung des jeweiligen Gerätes beachten



2-TAKT-MOTORENÖL HP SUPER

Teilsynthetisches „Low-Smoke-Öl“, speziell für alle STIHL 2-Takt-Motoren entwickelt. Hervorragende Startfähigkeit und saubere, raucharme Verbrennung. JASO-FD, ISO-L-EGD, Mischungsverhältnis 1:50.

100 ml (für 5 l) Bestellnummer 0781 319 8052	5 l (für 250 l) Bestellnummer 0781 319 8055
1 l (für 50 l) Bestellnummer 0781 319 8053	10 l (für 500 l) Bestellnummer 0781 319 8056
1 l (für 50 l), Dosierflasche Bestellnummer 0781 319 8054	PREIS AUF ANFRAGE [Ⓞ]



PROFI-TIPP

Höchste Schmierfähigkeit und Sauberkeit sind die wichtigsten Entwicklungsvorgaben für alle STIHL Motorenöle. Bei konsequenter Verwendung von HP Ultra sieht ein Kolben im STIHL Testlabor auch nach mehreren Hundert Laufstunden noch fast wie neu aus (siehe Abb.).





SÄGEKETTENHAFTÖL FORESTPLUS

Basierend auf hochwertigen Mineralölen. Zuverlässige Schmierung, kein Verharzen auch bei längeren Standzeiten.

11	5 l [ⓐ]
Bestellnummer 0781 516 6001	Bestellnummer 0781 516 6002
PREIS AUF ANFRAGE [ⓐ]	



SÄGEKETTENHAFTÖL BIOPLUS



Besonders umweltfreundliches Öl auf pflanzlicher Basis mit hervorragenden Schmier- und Hafteigenschaften. Schneller biologischer Abbau im Boden, Auszeichnung u. a. mit dem Europäischen Umweltzeichen, geprüft nach OECD 301 B. Der Kanister des BioPlus besteht zu 25 % aus Recycelat.

11	5 l
Bestellnummer 0781 516 3001	Bestellnummer 0781 516 3004
31	20 l [ⓐ]
Bestellnummer 0781 516 3002	Bestellnummer 0781 516 3007
PREIS AUF ANFRAGE [ⓐ]	



SÄGEKETTENHAFTÖL SYNTHPLUS

Teilsynthetischer Hochleistungsschmierstoff gegen Verschleiß und Verharzen bei längeren Standzeiten. Fließfähig bis -25 °C, mit hochwertigen Frischölen.

11	5 l
Bestellnummer 0781 516 2000	Bestellnummer 0781 516 2002
31	20 l [ⓐ]
Bestellnummer 0781 516 2012	Bestellnummer 0781 516 2004
PREIS AUF ANFRAGE [ⓐ]	

	Basisöle	Schmierleistung	Besonderheit	Haltbarkeit (Jahre)	Fließfähig bei Kälte bis (°C)
SÄGEKETTENHAFTÖLE					
FORESTPLUS	Mineralisch	gut	-	3	-15
SYNTHPLUS	Synthetisch und mineralisch	sehr gut	Hochleistungsöl	7	-25
BIOPLUS	Pflanzenöl	gut	Umweltfreundlich, biologisch abbaubar	4	-20



MIT STIHL BETRIEBSSTOFFEN DIE UMWELT SCHONEN

Ökologie und Hightech gehen bei STIHL Hand in Hand. Die Entwicklung neuer Technologien und Produkte wird stets auch von gestiegenen ökologischen Anforderungen angetrieben. Das Sägekettenhaftöl BioPlus beispielsweise ist ein auf pflanzlicher Basis hergestelltes und daher besonders umweltfreundliches Öl. Gleichzeitig zeichnet es sich durch hervorragende Schmier- und Hafteigenschaften aus. Es kann vom Waldboden in kürzester Zeit vollständig abgebaut werden und trägt das Europäische Umweltzeichen. Dieses stellt eine Referenz für Verbraucher dar, die mit dem Kauf von umweltfreundlicheren Produkten einen besonderen Beitrag zum Umweltschutz leisten möchten. Weitere Infos zum EU Ecolabel finden Sie auf Seite 435.



AUSGIEßHILFEN FÜR SÄGEKETTENHAFTÖL



Für leichtes, sauberes Dosieren und Umfüllen.

Für 3 l/5 l, Ausgießer	0,80 €
Bestellnummer 0000 881 8802	
Für 20 l, Ausgießhahn	6,30 €
Bestellnummer 0000 881 0119	



MULTIOIL BIO

Vielseitig einsetzbares Multifunktionsöl. Verwendbar als Schmiermittel (zum Beispiel bei GTA 26), Korrosionsschutz, Rostschutz und Kriechöl. Nicht verwendbar als Kettenhaftöl für MS. Das Öl hat eine umweltschonende Zusammensetzung, da es zu 90 % aus nachwachsenden Rohstoffen hergestellt und zu 90 % biologisch abbaubar ist. Naturölbasis, verharzt nicht.

50 ml	8,40 € [ⓐ] / 4,20 €
Bestellnummer 0782 516 8500	
150 ml	5,53 € [ⓐ] / 8,30 €
Bestellnummer 0782 516 8504	

FETTPRESSE

Zum punktgenauen Abschmieren.



Bestellnummer 1108 890 2500	10,30 €
------------------------------------	----------------



SUPERLUB FS

Hochleistungs-Getriebe-fett für alle STIHL Motor-sensen und Freischneider.

Tube, 40 g	8,25 € [ⓐ] / 3,30 €
Bestellnummer 0781 120 1022	

Tube, 80 g	9,25 € [ⓐ] / 7,40 €
Bestellnummer 0781 120 1117	

Tube, 225 g	7,96 € [ⓐ] / 17,90 €
Bestellnummer 0781 120 1118	

MULTILUB

Mehrzweckfett für alle STIHL Heckenscheren- und Elektrosägengetriebe.

Tube, 40 g	8,25 € [ⓐ] / 3,30 €
Bestellnummer 0781 120 1021	

Tube, 80 g	9,25 € [ⓐ] / 7,40 €
Bestellnummer 0781 120 1109	

Tube, 225 g	7,96 € [ⓐ] / 17,90 €
Bestellnummer 0781 120 1110	



Unverbindliche Preisempfehlungen des Herstellers in Euro

[ⓐ] Weitere Gebinde auf Anfrage

[ⓑ] Preis auf Anfrage bei Ihrem STIHL Fachhändler

[ⓒ] Grundpreis pro 100 g/100 ml

[ⓓ] Erläuterung der Prüfzeichen auf Seite 435



KRAFT- UND SCHMIERSTOFFE FÜR 4-TAKT-MOTOREN

- Reibungsloser Betrieb der Geräte
- Ideale Schmierung aller Komponenten bei geringem Verbrauch
- Hohe Umweltverträglichkeit



MOTO4PLUS

Speziell für STIHL 4-Takt-Kleinmotoren entwickeltes Gerätebenzin. Enthält kein Ethanol, praktisch keine Olefine und Aromaten, anwender- und motorenfreundlich durch geringe Emissionen. Hohe Lagerfähigkeit von bis zu 5 Jahren. Zuverlässige Höchstleistungen aus einer Hand – STIHL 4-Takt-Kleinmotoren und STIHL Moto4Plus sind aufeinander abgestimmt, alle erdenklichen Einsätze werden in umfangreichen Tests geprüft.

11	20 l
Bestellnummer 0781 989 7303	Bestellnummer 0781 989 7301
5 l	PREIS AUF ANFRAGE[ⓐ]
Bestellnummer 0781 989 7300	



SAE 30

Hochleistungsmotorenöl für sämtliche Einsatzbedingungen von Geräten mit 4-Takt-Motoren im Gartenbereich, mit hochwertigen Grundölen und Additiven für ideale Schmierung und geringen Verbrauch, API SJ/CF.

500 ml
Bestellnummer 0781 309 2001
600 ml
Bestellnummer 0781 309 2002
1,4 l
Bestellnummer 0781 309 2003
PREIS AUF ANFRAGE[ⓐ]

10 W-30

Hochwertiges Motorenöl für vielfältige Einsatzbedingungen, speziell entwickelt für die Anforderungen von 4-Takt-Motoren. Hervorragende Schmier- und Verbrennungseigenschaften, ganzjährig einsetzbar bis -30 °C.

500 ml
Bestellnummer 0781 309 1001
600 ml
Bestellnummer 0781 309 1000
1,4 l
Bestellnummer 0781 309 1002
PREIS AUF ANFRAGE[ⓐ]

Unverbindliche Preisempfehlungen des Herstellers in Euro

[ⓐ] Preis auf Anfrage bei Ihrem STIHL Fachhändler
[ⓑ] Grundpreis pro 100 g/100 ml

REINIGUNGSMITTEL

- Abgestimmte Rezepturen für alle Reinigungsaufgaben
- Optimaler Schutz vor Korrosion
- Wirkungsvolle Schmiermittel für verschiedene Einsatzgebiete



SUPERCLEAN

Spray mit Doppelfunktion: Lösen von Harz und Schmutz, gleichzeitig Schmiermittel und Korrosionsschutz. Für Schneidgarituren, Heckscherenmesser und Motorsägen.



Dose, 50 ml		
Bestellnummer 0782 420 1001		9,40 €[ⓑ] / 4,70 €
Dose, 300 ml		
Bestellnummer 0782 420 1002		5,53 €[ⓑ] / 16,60 €

MULTISPRAY

Multifunktionsöl zum Schmieren, Lösen von Schmutz und festsitzenden Teilen, als Korrosionsschutz, Kontaktspray und Kriechöl.



Dose, 50 ml		
Bestellnummer 0730 411 7002		7,40 €[ⓑ] / 3,70 €
Dose, 400 ml		
Bestellnummer 0730 411 7000		2,53 €[ⓑ] / 10,10 €

VARIOCLEAN

Spezialreiniger zum Lösen und Reinigen von Bioölrückständen sowie zum Reinigen von Gehäusen und STIHL HD2-Filtern (weiß), Draht-Filtern (silber) oder PA-Filtern (weiß).



Sprühflasche, 500 ml		
Bestellnummer 0782 516 8001		2,10 €[ⓑ] / 10,50 €
Kanister, 5 l		
Bestellnummer 0000 881 9409		0,91 €[ⓑ] / 45,30 €



CARE & CLEAN KIT iMOW® & RASENMÄHER

Reinigungs- und Pflegemittelkit für iMOW® und Rasenmäher. Zur effektiven Reinigung von Gehäuse, Mähwerk sowie iMOW® Dockingstation.

Care & Clean Kit iMOW® & Rasenmäher – Standardpaket

- 1 × Multiclean, 500 ml
- 1 × Reinigungsbürste mit Schaber
- 1 × Mikrofasertuch (Grau)



Bestellnummer 0782 516 8600 **18,00 €**

NEU

Care & Clean Kit iMOW® & Rasenmäher Plus – Vorteilspaket

- 1 × Multiclean, 500 ml
- 1 × Reinigungsbürste mit Schaber
- 2 × Mikrofasertuch (Grau, Orange)
- 1 × Transporttasche



Bestellnummer 0782 516 8605 **37,20 €**

MULTICLEAN

Universell einsetzbares Reinigungsmittel für Kunststoff-, Metall-, Gummi- und Lackoberflächen. Entfernt selbst hartnäckige Verschmutzungen gründlich und schonend. Sehr gute Materialverträglichkeit.



Sprühflasche, 500 ml
Bestellnummer 0782 516 8200 **1,90 €[Ⓞ] / 9,50 €**

CARE & CLEAN KIT FS

Zur Pflege von STIHL Motorsensen und Freischneidern.

Care & Clean Kit FS – Probierpaket

- 1 × Multispray, 50 ml
- 1 × Superlub FS, 40 g



Bestellnummer 0782 516 8601 **6,20 €**

Care & Clean Kit FS Plus – Vorteilspaket

- 1 × Multispray, 400 ml
- 1 × Superlub FS, 80 g
- 1 × Varioclean, 500 ml



Bestellnummer 0782 516 8602 **21,60 €**

CARE & CLEAN KIT HS

Zur Pflege von STIHL Heckenscheren und Heckenschneidern.

Care & Clean Kit HS – Probierpaket

- 1 × Superclean, 50 ml
- 1 × Multilub, 40 g



Bestellnummer 0782 516 8603 **7,30 €**

Care & Clean Kit HS Plus – Vorteilspaket

- 1 × Superclean, 300 ml
- 1 × Multilub, 80 g



Bestellnummer 0782 516 8604 **21,50 €**

Kontaktspray
Kriechöl
Korrosionsschutz
Schmiermittel
Öl
Bioöl
Harz
Klebstoffreste
Rost
Teer
Schmutz
Grasflecken

REINIGUNGSMITTEL	ANWENDUNGSGEBIETE	WIRKUNG	ENTFERNT	ANWENDUNGSHINWEISE
SUPERCLEAN	Schneidgarnituren, Heckenscherenmesser und Motorsägen	- - ● ● - -	● - ● - ● -	Schneidwerkzeuge nach jedem Gebrauch einsprühen. Heckenscherenmesser nach dem Einsprühen kurz in Bewegung setzen.
MULTISPRAY	Werkzeuge und Maschinen	● ● ● ● - -	- ● ● ● - -	Werkzeuge einsprühen und mit einem Lappen abreiben.
VARIOCLEAN	Luftfilter, Sägeketten, Schienen, Messer, Kreissägeblätter und Maschinengehäuse	- - - - ● ●	● - - - - ● ●	Werkzeuge und Geräte einsprühen, mit Wasser abwaschen und mit einem Lappen abreiben. Anschließend mit Multispray gegen Korrosion schützen. Während der Anwendung Schutzbrille tragen.
MULTICLEAN	Kunststoff-, Metall-, Gummi- und Lackoberflächen	- - - - ● ●	- - - - ● ●	Multiclean z. B. auf ein Mikrofasertuch aufsprühen und die Oberfläche abwischen.

Unverbindliche Preisempfehlungen des Herstellers in Euro

- Geeignet
- Ⓞ Grundpreis pro 100 ml



ZUBEHÖR FÜR BETRIEBSSTOFFE

- Erleichterter Transport der Betriebsstoffe
- Sauberes Befüllen von Geräten
- Zuverlässige Ausstattung für Profi- und Privatanwender



BENZIN-KANISTER

Behälter in verschiedenen Größen und Farben. Mit UN-Zulassung.

3 l, transparent
Bestellnummer 0000 881 0204 **8,60 €**

5 l, transparent
Bestellnummer 0000 881 0202 **11,00 €**

5 l, orange
Bestellnummer 0000 881 0200 **11,00 €**

10 l, transparent
Bestellnummer 0000 881 0212 **15,20 €**

20 l, transparent
Bestellnummer 0000 881 0209 **25,70 €**

ZUBEHÖR: AUSLAUFROHR (SIEHE ABB. OBEN)

Bestellnummer 0000 881 0217 **3,70 €**



MISCHFLASCHE

Zum einfachen Anmischen und Abfüllen kleinerer Kraftstoffmengen von bis zu 1 l. Schmäler Auslaufrüssel, große Einfüllöffnung, Skalen an der Flasche und im Deckel, verschließbar.

Bestellnummer 0000 881 9411 **5,50 €**



MESSBECHER

Zur Vorbereitung der Kraftstoffmischung.

Zum Anmischen von bis zu 5 l
Bestellnummer 0000 881 0186 **2,20 €**

Zum Anmischen von bis zu 25 l
Bestellnummer 0000 881 0182 **7,20 €**



KOMBIKANISTER

Standard

Doppelbehälter für 5 l Kraftstoff und 3 l Sägekettenhaftöl. Mit UN-Zulassung.

Orange
Bestellnummer 0000 881 0111 **32,80 €**

Transparent
Bestellnummer 0000 881 0120 **32,80 €**

Profi

Profiausführung mit zwei zusätzlichen Köchern für Werkzeug und Einfüllsystem (Werkzeug und Einfüllsystem selbst nicht im Lieferumfang enthalten).

Orange
Bestellnummer 0000 881 0113 **38,40 €**

Transparent
Bestellnummer 0000 881 0123 **38,40 €**

Klein

Kleiner Doppelbehälter für 3 l Kraftstoff und 1,5 l Sägekettenhaftöl. Mit UN-Zulassung, inklusive Auslaufrohre, Kanister passend für STIHL Einfüllsysteme.

Orange
Bestellnummer 0000 881 0124 **20,90 €**

ZUBEHÖR: AUSGIEßER (SIEHE ABB. OBEN)

Schwarz, mit Kappe.
Bestellnummer 0000 881 0128 **5,50 €**

KÖCHER

Zur praktischen Aufbewahrung des Einfüllsystems. Für Kombikanister Standard und kleine Ausführung 3 l/1,5 l.

Bestellnummer 0000 881 0126 **4,30 €**

Zur praktischen Aufbewahrung von Werkzeugen. Für Kombikanister Standard.

Bestellnummer 0000 881 0127 **4,30 €**



EINFÜLLSYSTEM FÜR SÄGEKETTENHAFTÖL

Zum einfachen Betanken der Geräte ohne Überfüllen. Für alle Tanköffnungen $\varnothing > 23,5$ mm.

Bestellnummer 0000 890 5004 **14,00 €**



EINFÜLLSYSTEM FÜR KRAFTSTOFF

Zum einfachen Betanken von STIHL Motorgeräten. Für MotoMix 5-l-Kanister, STIHL Kombikanister und STIHL Benzinkanister, bis max. 5 l, verwendbar für alle Tanköffnungen $\varnothing > 23,5$ mm.

Bestellnummer 0000 890 5005 **14,00 €**

ZUBEHÖR: DISTANZSCHEIBE

Für Motorsägenbaureihe MS 200.

Bestellnummer 0000 894 6301 **1,60 €**



METALLKANISTER

20-l-Behälter mit UN-Zulassung.

Bestellnummer 0000 881 0205 **39,40 €**

ZUBEHÖR: FLEXIBLER AUSGIEßSTUTZEN (OHNE ABB.)

Bestellnummer 0000 881 0211 **18,40 €**



SG 11 PLUS

Handspritzgerät mit verstellbarer Düse zur Ausbringung von Reinigungs- und Lösemitteln, z. B. CP 200 oder Varioclean. 1,5 l Füllvolumen, 3 bar maximaler Druck, EPDM-Dichtungen für Reinigungs- und Lösemittel im pH-Bereich von 7-14. Für eine lange Lebensdauer ist die Pumpe mit einem speziellen Schutzelement versehen.

Bestellnummer 4255 019 4912 **26,90 €**





VIELSEITIG. FUNKTIONAL. SCHÜTZEND.

Arbeitsbekleidung für Einsätze mit der Säge **356**

Arbeitsbekleidung für Einsätze mit Geräten **368**

Warnschutzbekleidung **371**

Wetterschutz- und Funktionsbekleidung **374**

Maße und Größen **376**

Arbeitsschuhe ohne Schnittschutz **378**

Motorsägen-Stiefel mit Schnittschutz **379**

Gesichts-/Gehör- und Kopfschutz, Schutzbrillen
und Arbeitshandschuhe **382**

PERSÖNLICHE SCHUTZAUSRÜSTUNG IM DETAIL

01 ROBUST UND
ATMUNGSAKTIV



02 PRAKTISCHE
DETAILS



04 PASSGENAU

05 HOHE
SICHTBARKEIT

03 ANWENDER-
FREUNDLICH



05 ERHÖHTE SICHERHEIT

TECHNIK

01 HOCHWERTIGE HIGHTECH-FASERN

Eigens entwickelte Materialien für einen hohen Schutz vor Dornen, Wasser, Wind und Kälte – ohne Kompromisse in Sachen Atmungsaktivität und Tragekomfort.

02 DURCHDACHTES KONZEPT

Funktionskleidung mit cleveren Antworten auf die Anforderungen der Anwender – z. B. individuell verstellbare Belüftungsöffnungen, robustes Spezialgewebe an beanspruchten Stellen wie Knie und Ellenbogen oder zum Patent angemeldete innovative Lösungen für Spezialanwendungen.

KOMFORT

03 PFLEGE UND TRAGEKOMFORT

STIHL Schnitzzschutzbekleidung ist sogar bei 60 Grad waschbar und kann bei 400 Umdrehungen pro Minute (max.) geschleudert werden. Öl und Harz können so besser entfernt werden. Die verwendeten Materialien trocknen schnell und sorgen durch elastische Fasern für einen optimalen Tragekomfort. Die Zertifizierung nach Oeko-Tex® Standard 100 belegt zudem die Hautfreundlichkeit der Materialien.

04 UMFANGREICHE GRÖßENPALETTE BEI STIHL

Hosen sind auch in Kurz- und Langgrößen sowie als Maßanfertigung verfügbar. Zur Auswahl stehen bequeme und körperbetonte Passformen. Anzüge der Modellreihe ADVANCE passen auch Frauen sehr gut.



Schnitzzschutzhosen und
Beinlinge (je nach Modell)

Leder-Schnitzzschutzhandschuhe
(je nach Modell)

Schnitzzschutzhandschuhe
(je nach Modell)

Schnitzzschutzhandschuhe
(je nach Modell)

Schnitzzschutzhandschuhe
(je nach Modell)

SCHNITZSCHUTZKlassen NACH EN ISO 11393

SCHNITZSCHUTZKlasse/CLASS 0 (≈ 16 m/s^⓪)

- - - - •

SCHNITZSCHUTZKlasse/CLASS 1 (≈ 20 m/s^⓪)

• • • • •

SCHNITZSCHUTZKlasse/CLASS 2 (≈ 24 m/s^⓪)

• • - - -

SCHNITZSCHUTZKlasse/CLASS 3 (≈ 28 m/s^⓪)

- - • - -

Das KWF empfiehlt die Schnitzzschutzzklasse 1.^⓪

SICHERHEIT

05 SCHNITZSCHUTZ UND WARNFARBEN

Exklusiv entwickelte Schnitzzschutzeinlagen bieten auch in besonders leichten Anzügen guten Schutz. Nach umfangreichen internen Vorschriften und durch regelmäßige Prüfungen bei den strengsten zertifizierten europäischen Instituten kontrolliert. Hinzu kommen die enge Abstimmung mit unseren langjährigen Lieferanten und die regelmäßigen Audits vor Ort. Ein hoher Warnorange-Anteil und reflektierende Elemente sorgen dafür, dass Sie auch bei ungünstigen Lichtverhältnissen wahrgenommen werden. Die Oberstoffe bieten einen sehr hohen UV-Schutz.



HINWEIS

Keine persönliche Schutzausrüstung kann einen absoluten Schutz vor Verletzungen bieten. Sie ist auch kein Ersatz für eine sichere Arbeitstechnik. Deshalb bitte unbedingt die Gebrauchsanleitungen für die Schutzausrüstung und Motorgeräte sowie die anwendbaren Unfallverhütungsvorschriften beachten.

ARBEITS- BEKLEIDUNG FÜR EINSÄTZE MIT DER SÄGE

- Für Forstprofis, Baumpfleger, Wald- und Grundstücksbesitzer, Brennholzselbstwerber
- Zum optimalen Schutz bei Wald- und Forstarbeiten
- Angenehmer Tragekomfort durch innovative Materialien und sorgfältige Verarbeitung



MODELLREIHE FUNCTION

Die Waldarbeitsanzüge der Modellreihe FUNCTION sind speziell für Einsteiger und Gelegenheitsanwender entwickelt. Sie bieten geprüften Schnitenschutz und diverse praktische Lösungen wie vielseitige Taschen und komfortable Entlüftungsöffnungen.



JACKE FUNCTION UNIVERSAL



Mit hohem Warnfarbenanteil für bessere Sichtbarkeit, atmungsaktives Material mit optimalem Tragekomfort, Farbe Anthrazit, Schwarz und Warnorange. Zwei Seitentaschen und eine Reißverschlusstasche auf Brusthöhe für die sichere Aufbewahrung von Smartphone oder Erste-Hilfe-Set. Bewegungsfreiheit an Schultern und Rücken, robustes Material an Schultern und Ellenbogen. Belüftungseinsätze zur Ventilation, großes STIHL Logo auf der Rückseite.

Größe **S-XXL**
Bestellnummer **0088 335 07..** **JE 62,00 €**

Unverbindliche Preisempfehlungen des Herstellers in Euro

.. Die Endnummer Ihrer Größe finden Sie in der Körpermaßtabelle auf Seite 376



JACKE FUNCTION ERGO



Aus besonders robustem Material für lange Haltbarkeit. Modernes und attraktives Design. Farbe Olivgrün, Warnorange und Schwarz, elastische Einsätze, Belüftungseinsätze zur Ventilation, Erste-Hilfe-Tasche, zwei Brust-Reißverschlusstaschen, Verstärkungen an den Ellenbogen, Reflexstreifen und hoher Warnfarbenanteil für bessere Sichtbarkeit, großes STIHL Logo auf der Rückseite.

Größe **XS-XXL**
Bestellnummer **0088 335 06..** **JE 103,00 €**



BUNDHOSE/LATZHOSE FUNCTION UNIVERSAL



Atmungsaktives Material mit hohem Tragekomfort, Farbe Anthrazit, Schwarz und Warnorange. Bewegungsfreiheit im Gesäßteil und Schritt, Nierenschutz, Dornenschutz sowohl am vorderen als auch hinteren Teil des Beinbereiches. Belüftungsmaterial am hinteren Oberschenkel.

Bundhose, Schnitenschutzklasse 1, Design A (EN ISO 11393)
Größe **XS-3XL, S-6-XL-6, M+6-XL+6**
Bestellnummer **0088 342 15..** **JE 93,00 €**

Latzhose, Schnitenschutzklasse 1, Design A (EN ISO 11393)
Größe **XS-3XL, S-6-XXL-6**
Bestellnummer **0088 388 06..** **JE 103,00 €**

① Auch als Maßanfertigung lieferbar, Bestellnummer: ..99

② Erläuterung der Prüfzeichen auf Seite 435



BUNDHOSE/LATZHOSE FUNCTION ERGO



Aus besonders robustem Material für lange Haltbarkeit. Modernes und attraktives Design. Farbe Olivgrün, Warnorange und Schwarz, elastische Einsätze, Belüftungsreißverschlüsse zur Ventilation, Verstärkungen an den Knien, Reflexeinsätze für gute Sichtbarkeit, vielseitige Taschen, zwei Front-Einschubtaschen mit Reißverschluss.

Bundhose, Schnitenschutzklasse 1, Design A (EN ISO 11393)
Größe **XS-3XL, M-6-XL-6, M+6-XL+6**
Bestellnummer **0088 342 10..** **JE 124,00 €**

Latzhose, Schnitenschutzklasse 1, Design A (EN ISO 11393)
Größe **S-3XL, M-6-XL-6, M+6-XL+6**
Bestellnummer **0088 388 04..** **JE 134,00 €**



MODELLREIHE DYNAMIC

Die Waldarbeitsanzüge der Reihe DYNAMIC bieten Profis sowohl lange Lebensdauer als auch volle Bewegungsfreiheit. Die Kombination aus reißfesten Materialien, geprüftem Schnittschutz und elastischen Einsätzen macht es möglich.



GUT GEEIGNET FÜR DEN EINSATZ IM SOMMER



JACKE DYNAMIC VENT



Besonders leichte, atmungsaktive Jacke für den Sommer. Farbe Orange, Schwarz und Khaki, Lüftungsöffnungen, Stretcheinsätze, Verstärkungen an den Ellenbogen, reflektierende Details, vier Reißverschlussaschen, eine Smartphone-Tasche innen, großes STIHL Logo auf der Rückseite.

Größe XS-XXL
Bestellnummer 0088 335 05.. **JE 155,00 €**

GUT GEEIGNET FÜR DEN EINSATZ IM SOMMER



BUNDHOSE DYNAMIC VENT



Besonders leichte, atmungsaktive Bundhose für den Sommer. Farbe Orange, Schwarz und Khaki, Reißverschlusslüftungen am Oberschenkel hinten, Hinterhose elastisch, reflektierende Details, Stretcheinsätze, Verstärkungen an den Knien, zwei Front-Einschubtaschen mit Reißverschluss, eine Schenkel-/Handytasche mit Reißverschluss, Dornen- und Nässeschutz im unteren Beinbereich.

Bundhose, Schnittschutzklasse 1, Design A (EN ISO 11393)
Größe XS-XXL, M-6 - XL-6
Bestellnummer 0088 342 22..^① **JE 186,00 €**

JACKE DYNAMIC



Mit hohem Anteil an Warnfarbe. Farbe Anthrazit und Warnorange, Softshell-Innenkragen, komfortabler Stretcheinsatz im Rücken, Ellenbogen verstärkt und vorgeformt, elastischer Armabschluss, gute Belüftung durch Lüftungsreißverschlüsse im Achselbereich, vier praktische Taschen.

Größe XS-3XL
Bestellnummer 0088 335 09..^① **JE 176,00 €**



BUNDHOSE / LATZHOSE DYNAMIC



Vorderseite äußerst robust und widerstandsfähig durch Beaver Extrem. Farbe Anthrazit und Warnorange, Knie vorgeformt und doppelt verstärkt, Material atmungsaktiv und dornenabweisend.

Bundhose, Schnittschutzklasse 1, Design A (EN ISO 11393)
Größe S-XXL
Bestellnummer 0088 342 24.. **JE 197,00 €**

Bundhose, Schnittschutzklasse 2, Design A (EN ISO 11393)
Größe XS-3XL
Bestellnummer 0088 342 17.. **JE 228,00 €**

Latzhose, Schnittschutzklasse 1, Design A (EN ISO 11393)
Größe XS-3XL, M-6 - XL-6, M+6 - XL+6
Bestellnummer 0088 388 11..^① **JE 207,00 €**

Latzhose, Schnittschutzklasse 1, Design C (EN ISO 11393)
Größe S-3XL
Bestellnummer 0088 388 10..^① **JE 252,00 €**



MODELLREIHE ADVANCE

Die Waldarbeitsanzüge der Reihe ADVANCE mit geprüftem Schnittschutz sind aus besonders leichten Hightech-Fasern gearbeitet, die für ein geringes Gewicht, hohe Atmungsaktivität und hervorragenden Nässe-/Kälteschutz sorgen. Praktische Lüftungsöffnungen und durchdachte Taschenlösungen bieten zusätzlichen Komfort. Hosen und Jacken der Reihe ADVANCE können flexibel miteinander kombiniert werden.



MODELLREIHE ADVANCE - IDEAL AUCH FÜR FRAUEN

Die Modellreihe ADVANCE überzeugt nicht nur mit durchdachten Details, Designs und Funktionen, sie ist zudem für Frauen gleichermaßen gut geeignet wie für Männer. Durch den hohen Anteil an elastischen Materialien, insbesondere bei ADVANCE X-Flex und ADVANCE X-TREEm, passen sich Jacken und Hosen optimal an unterschiedliche Körperformen an - und das bei gleichzeitiger maximaler Bewegungsfreiheit. Das speziell für STIHL entwickelte Schnittschutzmaterial AVERTIC™ pro lite ist nicht nur besonders atmungsaktiv, sondern auch ultraleicht und sorgt dadurch für ein komfortables Tragegefühl. Viele Jacken und Hosen der Modellreihe ADVANCE sind in einer umfangreichen Größenpalette verfügbar, sodass jede Frau den für sie optimal passenden Waldarbeitsanzug findet. Und sollte die ideale Passform doch mal nicht dabei sein, so ist bei vielen Bund- und Latzhosen auch eine Maßanfertigung möglich.

Slim Fit Passform, hochelastische Materialien, ultraleichter Schnittschutz und regulierbare Ärmelweiten machen insbesondere den ADVANCE X-TREEm zum geeigneten Waldarbeitsanzug für Frauen.

GUT GEEIGNET
FÜR DEN EINSATZ
IM SOMMER



JACKE ADVANCE X-VENT

Leichte und hochatmungsaktive Waldarbeitsjacke, besonders geeignet für sommerliche Temperaturen oder hohe körperliche Aktivität. Farbe Warnorange und Schwarz, Silber-Netzfutter am Rücken, unter den Armen und in den Taschen für optimale Belüftung, wasser- und schmutzabweisend, hoher Warnorangeanteil, reflektierende Details, zwei Brust- und jeweils eine Rücken-, Ärmel- und Innentasche, Abriebschutz an den Schultern, großes STIHL Logo auf der Rückseite.

Größe **S - XXL**
Bestellnummer **0088 335 10..** **JE 207,00 €**

BESONDERS LEICHT
FÜR DEN EINSATZ
IM SOMMER



BUNDHOSE / LATZHOSE ADVANCE X-LIGHT

Aus exklusiv für STIHL entwickeltem, ultraleichtem und höchst atmungsaktivem Schnittschutzmaterial AVERTIC™ pro lite. Dieses sechslagige Material ist um 20% leichter als die früheren 6-lagigen Schnittschutzeinlagen. Farbe Schwarz, besonderes Ventilationsgewebe im hinteren Beinbereich, daher optimal für heiße Tage, vollelastischer Schritt mit ProElast, verschleißbare Taschen, Latzhose mit langem Reißverschluss für einfaches An- und Ausziehen, reflektierende Details für bessere Sichtbarkeit.

Bundhose, Schnittschutzklasse 1, Design A (EN ISO 11393)
Größe **S - 3XL, S-6 - XL-6**
Bestellnummer **0088 342 14..** **JE 228,00 €**

Latzhose, Schnittschutzklasse 1, Design A (EN ISO 11393)
Größe **S - 3XL**
Bestellnummer **0088 388 05..** **JE 259,00 €**

GUT GEEIGNET
FÜR DEN EINSATZ
IM HERBST/WINTER



JACKEN ADVANCE X-SHELL

Hochelastisch, schnell trocknend und wärmend. Schwarze Bereiche sind wasserabweisend und luftdurchlässig, farbige Zonen sind wasserdicht und atmungsaktiv. Brust- und Innentasche sowie Abriebschutz an den Schultern. Farbe Torf: mit zwei Seitentaschen. Kann sehr gut mit den Schutzhosen MultiProtect HS und Protect FS kombiniert werden. Farbe Warnorange: mit Ärmeltasche, reflektierenden Paspeln und großem STIHL Logo auf der Rückseite.

Farbe Warnorange/Schwarz
Größe **XS - XXL**
Bestellnummer **0088 335 12..** **JE 249,00 €**

Farbe Torf/Schwarz
Größe **S - XXL**
Bestellnummer **0088 335 11..** **JE 249,00 €**

BESONDERS ROBUST
UND FLEXIBEL



BUNDHOSE ADVANCE X-FLEX

Aus exklusiv für STIHL entwickeltem, ultraleichtem und höchst atmungsaktivem Schnittschutzmaterial AVERTIC™ pro lite. Dieses sechslagige Material ist um 20% leichter als die früheren 6-lagigen Schnittschutzeinlagen. Farbe Schwarz und Warnorange, spezielle Konstruktion im Schritt für Bewegungsfreiheit, Oberstoff besonders robust, elastisch und atmungsaktiv, Knieschutz elastisch und wasserdicht, Dornen- und Nässeschutz im unteren Beinbereich, schmutzabweisend, lange Belüftungsreißverschlüsse im hinteren Beinbereich.

Bundhose, Schnittschutzklasse 1, Design A (EN ISO 11393)
Größe **XS - 3XL, S-6 - XL-6**
Bestellnummer **0088 342 12..** **JE 299,00 €**

Unverbindliche Preisempfehlungen des Herstellers in Euro

.. Die Endnummer Ihrer Größe finden Sie in der Körpermaßtabelle auf Seite 376

① Auch als Maßanfertigung lieferbar, Bestellnummer: ..99

② Erläuterung der Prüfzeichen auf Seite 435



JACKE ADVANCE X-TREEm

Mit vielen nützlichen Details: hochelastische ProElast-Materialeinsätze für optimale Bewegungsfreiheit und Atmungsaktivität. Farbe Schwarz und Warnorange mit reflektierenden Elementen. Abnehmbare Ärmel, Abstandsmaterial an der Schulter und regulierbare Belüftungsöffnungen für ein angenehmes Körperklima. Abriebschutz durch Keramikdots am Ellenbogen. Schulterzone außen mit DotGrip-Abriebschutz. Hohe Sichtbarkeit durch großen Warnorangeanteil. Zwei Brusttaschen und jeweils eine Innen- und Ärmeltasche.

Größe XS-XXL
Bestellnummer 0088 335 08..

JE 384,00 €



BUNDHOSE ADVANCE X-TREEm

Mit extrem hohem Komfort an einer Schnitzzuschutzhose: hochelastisches ProElast für weniger Ermüdung. Optimal zum Klettern und den professionellen Einsatz unter extremen Bedingungen geeignet. Farbe Schwarz und Warnorange mit reflektierenden Elementen. Weiches und schnell trocknendes Futter innen. Durch robuste, schmutz- und wasserabweisende Materialien im vorderen Beinbereich und Gesäß perfekt geeignet für die Waldarbeit. Zeckenschutz durch eine hochatmungsaktive Gamasche zur Verbindung mit dem Schuh. Abriebschutz durch keramikbeschichtete Besätze. Leichtes und besonders atmungsaktives Schnitzzuschutzmaterial AVERTIC™ pro lite. Flache Taschen mit Reißverschluss an Hüfte, Gesäß und Oberschenkel. Belüftungsöffnungen mit Reißverschluss zur Regulierung des Körperklimas. Hosenträger sind im Lieferumfang enthalten.

Bundhose, Schnitzzuschutzklasse 1, Design A (EN ISO 11393)

Größe XS-3XL
Bestellnummer 0088 342 16..

JE 425,00 €

Unverbindliche Preisempfehlungen des Herstellers in Euro

① Auch als Maßanfertigung lieferbar, Bestellnummer: ..99
② Erläuterung der Prüfzeichen auf Seite 435

.. Die Endnummer Ihrer Größe finden Sie in der Körpermaßtabelle auf Seite 376

FÜR JEDE ANWENDUNGSSITUATION DIE PERFEKTE KOMBINATION

Die Modellreihe ADVANCE bietet ein in sich stimmiges System aus Jacken und Hosen. Designs und Funktionen sind so konzipiert, dass sie flexibel miteinander kombinierbar sind. Ausschlaggebend für die Auswahl sind die Witterungsbedingungen und die Art des Einsatzes. Der Anzug ADVANCE X-TREEm spielt seine Stärken am besten als Einheit aus, da er auf die speziellen Anforderungen der Baumpfleger ausgerichtet ist.

ADVANCE X-SHELL



Schnell trocknende und wärmende Stoffe für Einsätze an kalten Tagen



ADVANCE X-VENT



Hochatmungsaktive Stoffe für ein gutes Körperklima bei warmen Temperaturen



ADVANCE X-TREEm

Ultimativer Tragekomfort und funktionelle Details, speziell entwickelt für Baumpfleger



ADVANCE X-FLEX



Elastische Schutzelemente für mehr Bewegungsfreiheit und robuster Dornenschutz



ADVANCE X-LIGHT



Ultraleichte Schnitzzuschutzhosen für besonders hohen Tragekomfort



IDEAL GEEIGNET FÜR GELEGENTLICHE EINSÄTZE



VORDERBEINSCHUTZ CHAPS 270°

Oberstoff: 65 % Polyester, 35 % Baumwolle
Futter: 100 % Polyester



Für gelegentliche Motorsägen-Anwendungen. Farbe Anthrazit und Warnorange in Jeans-Optik. Mehr Komfort durch elastische Gurte, leicht und atmungsaktiv, Y-Einfädung der Schließen zum schnellen An- und Ablegen, reflektierendes STIHL Logo rechts, erweiterter Schrittschutzbereich.

Schnittschutzklasse 1, Design B (EN ISO 11393)		Schnittschutzklasse 1, Design C (EN ISO 11393)	
Länge	85 cm ^①	Länge	100 cm ^①
Bestellnummer	0088 521 0301	Bestellnummer	0088 521 0304
Länge	90 cm ^①	Länge	105 cm ^①
Bestellnummer	0088 521 0302	Bestellnummer	0088 521 0305
Länge	95 cm ^①		
Bestellnummer	0088 521 0303		
		JE 103,00 €	

IDEAL GEEIGNET FÜR GELEGENTLICHE EINSÄTZE



RINGSUMBEINSCHUTZ CHAPS 360°

Verstärkungen: 65 % Polyester, 35 % Baumwolle
Oberstoff und Futter: 100 % Polyester



Für gelegentliche Einsätze mit der Motorsäge oder bei wechselnden Nutzern. Belüftungsmaterial am Oberschenkel hinten, oben geschlossener Reißverschluss und glattes Futter zum sekundenschnellen Anlegen und Schließen. Farbe Anthrazit.

Schnittschutzklasse 1, Design C (EN ISO 11393)	
Länge	XS - M, 90 cm ^①
Bestellnummer	0088 508 0100
Länge	L - XXL, 100 cm ^①
Bestellnummer	0088 508 0101
JE 155,00 €	

IDEAL GEEIGNET FÜR GELEGENTLICHE EINSÄTZE



RINGSUMBEINSCHUTZ PROTECT MS 360°

Verstärkungen: 85 % Polyester, 15 % Baumwolle
Oberstoff und Futter: 100 % Polyester



Für gelegentliche Einsätze mit der Motorsäge oder bei wechselnden Nutzern. Belüftungsmaterial am Oberschenkel hinten, oben geschlossener Reißverschluss und glattes Futter zum sekundenschnellen Anlegen und Schließen, vorgeformte Knie für mehr Tragekomfort. Farbe Warnorange.

Schnittschutzklasse 1, Design C (EN ISO 11393) Warnschutzklasse 2 (EN ISO 20471)			
Größe	XS - M	Größe	L - XXL
Bestellnummer	0088 508 0000	Bestellnummer	0088 508 0001
JE 165,00 €			

IDEAL GEEIGNET AUCH FÜR DIE GARTENARBEIT



KLETTERHOSE X-CLIMB

Oberstoff: 89 % Polyester, 11 % Elasthan
Futter: 100 % Polyester

Robuste Kletterhose ohne Schnittschutz. Farbe Torf, hochelastisch und atmungsaktiv, am Knie zusätzlich wasserdicht, Dornen- und Nasseschutz im unteren Beinbereich, schmutzabweisend, Belüftungsöffnungen mit Reißverschlüssen hinten, Nierenschutz, Haken zum Verbinden mit den Schnürsenkeln, verschleißbare Taschen, reflektierende Details.

Größe	XS - XXL		
Bestellnummer	0088 494 00..	JE 169,00 €	

SCHNELL EINSATZBEREIT MIT DEM RINGSUMBEINSCHUTZ CHAPS 360°

Für gelegentliche, kurze Einsätze mit der Motorsäge ist unser Ringsumbeinschutz Chaps 360° genau die richtige Lösung! Durch den langen, leichtgängigen Reißverschluss am jeweils hinteren Beinverlauf können Sie den Ringsumbeinschutz einfach über Ihre Hose ziehen und müssen dabei noch nicht einmal Ihre Schuhe ausziehen. Am Bund können Sie den Ringsumbeinschutz durch einen breiten Gurt bequem in der Weite verstellen und mit Knopf und Reißverschluss an der Vorderseite einfach schließen. Vorgeformte Knie sowie Belüftungsmaterial am hinteren Oberschenkel sorgen für optimale Bewegungsfreiheit und einen hohen Tragekomfort. Für maximalen Schutz sorgt der aus neun Lagen bestehende Schnittschutz, der am Reißverschluss überlappt.



ARMSCHUTZ PROTECT MS

100 % Polyester



Ringsumarmschutz für die Arbeit mit der Motorsäge. Farbe Warnorange. Hoher Tragekomfort, atmungsaktiv durch Einsätze aus speziellem Ventilationsmaterial. Komfortabler Bund, integriertes Daumenloch zur besseren Fixierung. Liefereinheit: 1 Paar.

Schnittschutzklasse 1 (in Anlehnung an EN ISO 11393) ^②	
Bestellnummer	0088 544 0010 67,60 €



FS-HOSENTRÄGER

82 % Polyester, 18 % Elastodien (Naturkautschuk), Laschen und Rückenteil: Leder

Elastischer Hosenträger mit elastischem Klettverschluss, verhindert Druckstellen durch den Traggurt, universell für alle Größen geeignet. Farbe Orange.

Länge	110 cm
Breite	5 cm
Bestellnummer	0000 884 1593 31,10 €



PATENT EP 2465369 B1^③

FS-BEINSCHUTZ

65 % Polyester, 35 % Baumwolle

Patentierter und atmungsaktiver Zusatz-Prallschutz für extreme Einsätze, zum Einschieben in die innen liegende Beintasche. Farbe Schwarz.

Länge	50 cm
Bestellnummer	0000 885 1801 29,00 €



		Bestellnummer	Unverbindliche Preisempfehlung des Herstellers in Euro	Größen (99 = Maßanfertigung)	Farbe	Schnittschutzdesign/ Schnittschutzklasse	Anzahl Lagen	Gewicht ca. (kg) bei Größe M	Schnittschutz exklusiv für STIHL entwickelt	Elastischer Hosensbund	Belüftungsöffnungen/ Belüftungsreißverschlüsse/ spezielles Ventilationsmaterial	Knöpfe für Hosenträger [Ⓞ] / Schlaufen für Hosenträger	Slim Fit/Regular Fit	Elastischer Oberstoff/ elastische Einsätze/ Einsätze aus ProElast	Robustheit Oberstoff	Imprägnierung gegen Schmutz und Wasser	Atmungsaktivität	Kälteschutz	UV-Schutzfaktor EN 13758-2/ UV-Standard 801	Prüfzeichen	Material
MODELLREIHE FUNCTION																					
	JACKE FUNCTION UNIVERSAL	0088 335 07..	62,00	S - XXL	● ● ●	-	-	0,6	-	-	-/-/●	-/-									Anthrazit, Warnorange: 100 % Polyester
	BUNDHOSE FUNCTION UNIVERSAL	0088 342 15..	93,00	XS - 3XL, S-6 - XL-6, M+6 - XL+6	● ● ●	A/1	9	1,25	-	●	-/-/●	●/-	-/●	●/-/-	++	-	++	+	-/60	●/-/-	Schwarz: 65 % Polyester, 35 % Baumwolle Futter: 100 % Polyester
	LATZHOSE FUNCTION UNIVERSAL	0088 388 06..	103,00	XS - 3XL, S-6 - XXL-6	● ● ●	A/1	9	1,3	-	●	-/-/●	-/-									
	JACKE FUNCTION ERGO	0088 335 06..	103,00	XS - XXL	● ● ●	-	-	0,7	-	-	-/-/●	-/-									
	BUNDHOSE FUNCTION ERGO	0088 342 10..	124,00	XS - 3XL, M-6 - XL-6, M+6 - XL+6, 99	● ● ●	A/1	8	1,4	●	●	-/●/-	●/-	-/●	-/●/-	++	-	++	+	-/60	-/●/-	Oberstoff: 65 % Polyester, 35 % Baumwolle Warnorange: 70 % Polyester, 30 % Baumwolle Futter: 100 % Polyester
	LATZHOSE FUNCTION ERGO	0088 388 04..	134,00	S - 3XL, M-6 - XL-6, M+6 - XL + 6, 99	● ● ●	A/1	8	1,5	●	●	-/●/-	-/-									
MODELLREIHE DYNAMIC																					
	JACKE DYNAMIC VENT	0088 335 05..	155,00	XS - XXL	● ● ●	-	-	0,6	-	-	●/-/-	-/-									Oberstoff 1: 100 % Polyester Warnorange: 70 % Polyester, 30 % Baumwolle
	BUNDHOSE DYNAMIC VENT	0088 342 22..	186,00	XS - XXL, M-6 - XL-6, 99	● ● ●	A/1	7	1,1	●	●	-/●/-	●/-	-/●	-/●/-	++	+	+++	-	-/40	-/●/-	Oberstoff 2: 93 % Polyamid, 7 % Polyurethan Futter: 100 % Polyester
	JACKE DYNAMIC	0088 335 09..	176,00	XS - 3XL, 99	● ●	-	-	0,7	-	-	-/●/-	-/-									
	BUNDHOSEN DYNAMIC	0088 342 24..	197,00	S - XXL	● ●	A/1	7	1,4	-	●	-/●/-	●/-									Oberstoff 1: 50 % Polyamid, 50 % Baumwolle Warnorange: 70 % Polyester, 30 % Baumwolle
	LATZHOSEN DYNAMIC	0088 388 11..	207,00	XS - 3XL, M-6 - XL-6, M+6 - XL+6, 99	● ●	A/1	7	1,5	-	-	-/-/-	●/-	-/●	-/●/-	+++	++	++	++	-/80	-/●/-	Oberstoff 2: 93 % Polyamid, 7 % Polyurethan Futter: 100 % Polyester
	LATZHOSEN DYNAMIC	0088 388 10..	252,00	S - 3XL, 99	● ●	C/1	9	1,9	-	-	-/-/-	●/-									
MODELLREIHE ADVANCE																					
	JACKE ADVANCE X-VENT	0088 335 10..	207,00	S - XXL	● ●	-	-	0,45	-	-	-/-/●	-/-	●/-	●/-/-	++	+	+++	-	40+/-	-/●/-	ADVANCE X-VENT Oberstoff: 100 % Polyester
	JACKEN ADVANCE X-SHELL	0088 335 12..	249,00	XS - XXL	● ●	-	-	0,7	-	-	-/-/-	-/-	●/-	●/-/-	+++	+++	++	+++	40+/-	-/●/-	ADVANCE X-SHELL Oberstoff: 100 % Polyester Membrane: Polyurethan
	BUNDHOSE ADVANCE X-LIGHT	0088 342 14..	228,00	S - 3XL, S-6 - XL-6, 99	●	A/1	6	0,99	●	●	-/-/●	●/-	●/-	●/-/● [Ⓞ]	+	++	+++	-	40+/-	-/●/-	ADVANCE X-LIGHT Oberstoff: 75 % Polyester, 20 % Polyamid, 5 % Polyurethan Futter: 100 % Polyester
	LATZHOSE ADVANCE X-LIGHT	0088 388 05..	259,00	S - 3XL, 99	●	A/1	6	1,2	●	●	-/-/●	-/-	●/-	●/-/● [Ⓞ]	+	++	+++	-	40+/-	-/●/-	
	BUNDHOSE ADVANCE X-FLEX	0088 342 12..	299,00	XS - 3XL, S-6 - XL-6, 99	● ●	A/1	6	1,3	●	●	-/●/-	●/-	●/-	●/-/● [Ⓞ]	+++	+++	+++	-	40+/-	-/●/-	ADVANCE X-FLEX Oberstoff: 89 % Polyester, 11 % Elasthan Futter: 100 % Polyester
	JACKE ADVANCE X-TREEm	0088 335 08..	384,00	XS - XXL	● ●	-	-	0,65	-	-	-/●/-	-/-	●/-	●/-/●	++	+++	+++	+	40+/-	-/●/-	ADVANCE X-TREEm Oberstoff: 80 % Polyester, 15 % Polyamid, 4 % Elasthan, 1 % Keramik Futter: 66 % Polypropylen, 34 % Polyester
	BUNDHOSE ADVANCE X-TREEm	0088 342 16..	425,00	XS - 3XL, 99	● ●	A/1	6	1,2	●	●	-/●/-	-/●									

● Vorhanden + Gut .. Die Endnummer Ihrer Größe finden
 - Nicht vorhanden ++ Sehr gut Sie in der Körpermaßtabelle auf Seite 376
 +++ Hervorragend
 Ⓞ Bei Modellen ohne Knöpfe bitte Hosenträger mit Klipsen verwenden
 Ⓜ Nur im Schritt
 Ⓝ Erläuterung der Prüfzeichen auf Seite 435



ARBEITS- BEKLEIDUNG FÜR EINSÄTZE MIT GERÄTEN

- Zum optimalen Schutz bei der Grünpflege
- Hoher Tragekomfort
- Hochwertig verarbeitet mit vielen Extras



FREISCHNEIDER- SCHUTZHOSE PROTECT FS

Oberstoff: 65 % Polyester, 35 % Baumwolle,
Futter: 100 % Polyester

Mit atmungsaktivem Aufprallschutz. Farbe Grün, lange Belüftungsöffnungen an der Hinterhose, Schlaufen für FS-Hosenträger, viele praktische Taschen. Ebenso in Warnorange erhältlich. Siehe Protect FS, Warnorange auf Seite 371.

Größe **XS - 3XL**
Bestellnummer **0088 458 00..** **JE 93,00 €**



GUT KOMBINIERT
MIT JACKE
ADVANCE X-SHELL
TORF



KLETTERHOSE X-CLIMB

Oberstoff: 89 % Polyester, 11 % Elasthan
Futter: 100 % Polyester

Robuste Kletterhose ohne Schnittschutz. Farbe Torf, hochelastisch und atmungsaktiv, am Knie zusätzlich wasserdicht, Dornen- und Nässeschutz im unteren Beinbereich, schmutzabweisend, Belüftungsöffnungen mit Reißverschlüssen hinten, Nierenschutz, Haken zum Verbinden mit den Schnürsenkeln, verschleißbare Taschen, reflektierende Details.

Größe **XS - XXL**
Bestellnummer **0088 494 00..** **JE 169,00 €**

PASSENDES ZUBEHÖR:

FS-HOSENTRÄGER



FS-BEINSCHUTZ



FINDEN SIE **AUF SEITE 370**

Unverbindliche Preisempfehlungen des Herstellers in Euro

GUT KOMBINIERT
MIT JACKE
ADVANCE X-SHELL
TORF



FREISCHNEIDER- SCHUTZHOSE TRIPROTECT FS

Oberstoff: 65 % Recycelter Polyester, 35 % Biobaumwolle,
Futter: 100 % Polyester

Mit dreifacher Funktion: Aufprall-, Dornen- und Nässe-schutz. Farbe Torf, hohe Atmungsaktivität, Belüftungsreiß-verschlüsse am hinteren Oberschenkel, zwei Hüfttaschen mit Reißverschluss, Gesäß- und Meterstabtasche rechts, Oberschenkeltasche mit integrierter Handytasche links.

Größe **XS - 3XL**
Bestellnummer **0088 458 01..** **JE 145,00 €**

PASSENDES ZUBEHÖR:

FS-HOSENTRÄGER



KNIESCHONER



FS-BEINSCHUTZ



FINDEN SIE **AUF SEITE 370**

HOSENTRÄGER

82 % Polyester, 18 % Elastodien (Naturkautschuk),
Laschen und Rückenteil: Leder

Farbe Orange. Zum Knöpfen.

Länge **120 cm** Breite **4 cm**
Bestellnummer **0000 884 1511**



20,70 €

82 % Polyester, 18 % Elastodien (Naturkautschuk)

Farbe Orange. Mit Metallklips mit
Kunststoffinlay.

Länge **110 cm** Breite **4 cm**
Bestellnummer **0000 884 1510**



JE 18,20 €

Länge **130 cm** Breite **4 cm**
Bestellnummer **0000 884 1512**

.. Die Endnummer Ihrer Größe finden Sie in der Körpermaßtabelle auf Seite 376

GUT KOMBINIERT
MIT JACKE
ADVANCE X-SHELL
TORF



HECKENSCHEREN- SCHUTZHOSE MULTIPROTECT HS

Oberstoff: 65 % Polyester, 35 % Baumwolle,
Futter: 100 % Polyester

Ideal für Arbeiten mit Heckenscheren. Farbe Torf, Stretch-material sorgt für optimale Bewegungsfreiheit, Knie und Saumbereich wasserdicht, Oberstoff im Wash-out-Effekt, lange Belüftungs-Reißverschlüsse hinten, Bein abzipfbar auf 3/4-Hose, Nierenschutz.

Größe **XS - 3XL**
Bestellnummer **0088 459 01..** **JE 134,00 €**

PASSENDES ZUBEHÖR:

FS-HOSEN-
TRÄGER



HS BEINSCHUTZ
2-IN-1



KNIE-
SCHONER



FS-BEINSCHUTZ



FINDEN SIE **AUF SEITE 370**

HOSENTRÄGER

82 % Polyester, 18 % Elastodien (Naturkautschuk), Laschen: Leder

Farbe Schwarz und Orange. Zum
Knöpfen.

Länge **110 cm** Breite **5 cm**
Bestellnummer **0000 884 1579**



26,80 €

82 % Polyester, 18 % Elastodien (Naturkautschuk)

Farbe Schwarz und Orange. Mit
Metallklips ohne Kunststoffinlay für
besonders guten Halt.

Länge **130 cm** Breite **5 cm**
Bestellnummer **0000 884 1576**



22,40 €



PASSENDES ZUBEHÖR

FS-HOSENTRÄGER

82% Polyester, 18% Elastodien (Naturkautschuk),
Laschen und Rückenteil: Leder

Farbe Orange, elastischer Hosenträger mit elastischem Klettverschluss, verhindert Druckstellen durch den Traggurt, universell für alle Größen geeignet.



Länge 110 cm Breite 5 cm
Bestellnummer 0000 884 1593

31,10 €

KNIESCHONER

100% Polyethylen

Farbe Schwarz, zum Einschieben in Kniepolstertasche, erfüllt DIN EN 14404, kompatibel mit Knietaschen aller Standard-Arbeitshosen.



Bestellnummer 0000 885 1900

14,00 €



WARNSCHUTZ- BEKLEIDUNG

FS-BEINSCHUTZ

65% Polyester, 35% Baumwolle

Farbe Schwarz, patentierter und atmungsaktiver Zusatz-Prallschutz für extreme Einsätze, zum Einschieben in die innen liegende Beintasche.



Länge 50 cm
Bestellnummer 0000 885 1801

29,00 €

PATENT EP
2465369 B1[Ⓞ]

HS-BEINSCHUTZ 2-IN-1

100% Polyester

Farbe Schwarz. Schützt hochwirksam vor Schnitt- und Kneifverletzungen durch Heckenscheren.



Länge 65 cm
Bestellnummer 0000 885 2200

75,80 €

PATENT EP
2842441 B1[Ⓞ]

- Schnitt- und Warnschutzjacken für Motorsägearbeiten über Gürtelhöhe
- Warnschutzbekleidung für gute Sichtbarkeit bei der Arbeit an Straße und Bahn oder bei schlechten Witterungsbedingungen
- Warnschutzbekleidung zum optimalen Schutz bei jedem Wetter
- Warnschutzbekleidung für die Arbeit mit Freischneidern oder der Motorsäge



GUT GEEIGNET FÜR
DEN EINSATZ IM SOMMER



WARNSCHUTZJACKE VENT

Oberstoff: 100% Polyester

Leichte, elastische und hochatmungsaktive Warnschutzjacke für sommerliche Temperaturen und hohe körperliche Aktivität. Farbe Warnorange aus Funktionsstoff Mag Cool, Farbe Schwarz mit leichtem Dornen- und Abriebschutz, zwei Brusttaschen, Taillengummi für gute Passform, Reflexstreifen für gute Sichtbarkeit.

Warnschutzklasse 2 (EN ISO 20471)

Größe XS-3XL

Bestellnummer 0088 326 01..

JE 103,00 €

FREISCHNEIDER- UND WARNSCHUTZHOSE PROTECT FS

Oberstoff: 70% Polyester, 30% Baumwolle,
Futter: 100% Polyester

Für die Arbeit an Bahn und Straße. Farbe Warnorange, robuster Oberstoff, atmungsaktiver Aufprallschutz, Reflexstreifen und lange Belüftungsöffnungen an der Hinterhose, Schlaufen für den FS-Hosenträger. Der patentierte FS-Beinschutz für extreme Einsätze kann in die Innentasche eingeschoben werden.

Bundhose, Warnschutzklasse 2 (EN ISO 20471)

Größe XS-XXL

Bestellnummer 0088 534 00..

JE 103,00 €

PASSENDES ZUBEHÖR:

FS-HOSENTRÄGER



FS-BEINSCHUTZ



FINDEN SIE AUF **SEITE 370**



SCHNITT- UND WARNSCHUTZJACKE PROTECT MS

Oberstoff und Futter: 100 % Polyester



Leichte und atmungsaktive Schutzjacke mit guter Bewegungsfreiheit. Farbe Warnorange, Warngelb und Schwarz. Dornenschutz an Ellbogen und Schulter. Ventilationsmaterial an den Armen. Zwei Brusttaschen mit Reißverschluss, Auslassöffnung für Gurtzeug am Rücken mit atmungsaktivem ADVANCE Schnittschutz im Brust-, Schulter-, Arm- und Bauchbereich.

Schnittschutzklasse 1, Design B (EN ISO 11393)
Warnschutzklasse 2 (EN ISO 20471)

Größe XS-3XL

Bestellnummer 0088 326 04..^①

JE 276,00 €

IDEAL GEEIGNET FÜR GELEGENTLICHE EINSÄTZE



RINGSUMBEINSCHUTZ PROTECT MS 360°

Verstärkungen: 85 % Polyester, 15 % Baumwolle,
Oberstoff und Futter: 100 % Polyester

Für gelegentliche Einsätze mit der Motorsäge oder bei wechselnden Nutzern. Belüftungsmaterial am Oberschenkel hinten, oben geschlossener Reißverschluss und glattes Futter zum sekundenschnellen Anlegen und Schließen, vorgeformte Knie für mehr Tragekomfort. Farbe Warnorange.

Schnittschutzklasse 1, Design C (EN ISO 11393)
Warnschutzklasse 2 (EN ISO 20471)

Größe XS-M

Bestellnummer 0088 508 0000

Größe L-XXL

Bestellnummer 0088 508 0001

JE 165,00 €

Unverbindliche Preisempfehlungen des Herstellers in Euro

.. Die Endnummer Ihrer Größe finden Sie in der Körpermaßtabelle auf Seite 376



SCHNITT- UND WARNSCHUTZHOSE PROTECT MS

Oberstoff und Futter: 100 % Polyester,
robustes Material: 65 % Polyester und 35 % Baumwolle



Robuste Schutz Hose aus funktionellem Materialmix. Farbe Warnorange, Warngelb und Schwarz. Ventilationsmaterial an hinterem Oberschenkel, robustes Material an Knie und unterem Bein. Zwei Seitentaschen, eine Gesäßtasche, eine Meterstabtasche, Nierenschutz, aufknöpfbare Latz mit Latztasche und hochgezogenem Rückenteil zum Schutz vor Unterkühlung.

Bundhose, Schnittschutzklasse 1, Design A (EN ISO 11393)
Warnschutzklasse 2 (EN ISO 20471)

Größe S-3XL, S-6-XL-6, S+6-XL+6

Bestellnummer 0088 399 01..^①

JE 145,00 €

PASSENDES ZUBEHÖR: LATZ

Oberstoff und Futter: 100 % Polyester

Aufknöpfbare Latz mit Brusttasche und hochgezogenem Nierenschutz für Bundhose Protect MS. Farbe Warnorange, Warngelb und Schwarz.



Einheitsgröße

Bestellnummer 0088 522 0010

30,70 €

① Auch als Maßanfertigung lieferbar, Bestellnummer: ..99

② Erläuterung der Prüfzeichen auf Seite 435



PROFI-TIPP

DIE **WARNSCHUTZKLASSE 3** WIRD ERREICHT DURCH DIE KOMBINATION VON:



JACKE PROTECT MS



JACKE VENT



ZUORDNUNG DER KOMBINATIONEN ZUM ARBEITEN MIT GERÄTEN

	SCHNITT- UND WARNSCHUTZHOSE PROTECT MS	•	•
	RINGSUMBEINSCHUTZ PROTECT MS 360°	•	•
	FREISCHNEIDER- UND WARNSCHUTZHOSE PROTECT FS	-	•



WETTERSCHUTZ- UND FUNKTIONS- BEKLEIDUNG

- Atmungsaktive Funktionsbekleidung ideal bei körperlich anstrengenden Arbeiten
- Schutz gegen Regen, Wind und Schnee
- Feuchtigkeitstransport von innen nach außen



WETTERSCHUTZBEKLEIDUNG RAINTEC



Mit verschweißten Nähten und wasserabweisenden Reißverschlüssen. Farbe Schwarz und Warnorange, reflektierende Paspel, EN 343 Klasse 3 (beste Klasse) in Atmungsaktivität: RET < 10 m² PA/W, Wassersäule: ≥ 10.000 mm.

Jacke

Oberstoff: 75 % Polyester, 25 % Polyurethan, Membrane: 100 % Polyurethan, Futter: 100 % Polyester



Lange Entlüftungsschlitze unter den Armen, hoher Warnorange-Anteil, großes, reflektierendes STIHL Logo am Rücken, weitenverstellbarer Softshell-Kragen, verstaubare Kapuze mit Schild.



Größe **S-XXL**
Bestellnummer **0088 554 01..**

JE 134,00 €

Hose

Oberstoff: 70 % Polyester, 30 % Polyamid, Membrane: 100 % Polyurethan, Futter: 100 % Polyester



Entlüftungsreißverschlüsse am Oberschenkel, Seitenreißverschluss zum besseren Einstieg, Entlüftungsöffnungen in Hüfthöhe als Zugang zur Arbeitshose, bewährter Dornenschutz aus ACTION ARCTIC an gefährdeten Bereichen, praktische Oberschenkeltasche.



Größe **S-XXL**
Bestellnummer **0088 352 00..**

JE 93,00 €

WETTERSCHUTZJACKE DUROFLEX

Oberstoff: 100 % Polyester, Beschichtung: 100 % Polyurethan



Aus wasserdichtem, elastischem und strapazierfähigem Material. Farbe Warnorange. Hoher Warnorange-Anteil. Wassersäule: ≥ 5.000 mm. Atmungsaktiv durch Belüftungsöffnungen am Ärmel, sowie am Vorder- und Rückenteil. Im Kragen verstaubare Kapuze.

GUT KOMBINIERBAR MIT
WETTERSCHUTZHOSE
RAINTEC



Größe **S-XXL**
Bestellnummer **0088 554 02..**

JE 93,00 €

Unverbindliche Preisempfehlungen des Herstellers in Euro

FUNKTIONSBEKLEIDUNG ADVANCE

Oberstoff: 60 % Polyester, 34 % Polyamid, 6 % Elasthan

Optimales Körperklima und schnelltrocknend durch Abtransport der Körperfeuchte nach außen, nahtlos eingestrickten Funktionszonen und einer geruchshemmenden antibakteriellen Ausrüstung durch Silberionen^①. Die enganliegende Passform verhindert das Eindringen von Zecken. Mit eingestricktem Motorsägenmotiv. UV-Schutz EN 13758-1: 50+.

Funktionsshirt, kurzarm



Mit Rundhals.



Größe **S-XXL**
Bestellnummer **0088 585 00..**

JE 51,90 €

Funktionsshirt, langarm



Reißverschluss, Daumenschlaufe.



Farbe Schwarz
Größe **S-XXL**
Bestellnummer **0000 888 60..**

JE 72,90 €

Farbe Warnorange
Größe **S-XXL**
Bestellnummer **0088 581 00..**

JE 72,90 €

Funktionshose, lang



Hinterer Beinbereich und Gesäß mit wärmender Funktionszone.



Größe **S-XXL**
Bestellnummer **0000 888 59..**

JE 56,90 €



FUNKTIONS-T-SHIRT DYNAMIC MAG COOL

Oberstoff: 100 % Polyester



Mit MS 661 C-M Grafik-Druck. Hochfunktional, transportiert Feuchtigkeit vom Körper weg, atmungsaktiv, schnell trocknend, geruchsneutral.



Farbe Schwarz, Druck in Silber
Größe **S-XXL**
Bestellnummer **0088 302 00..**

JE 41,90 €

Farbe Warnorange, Druck in Schwarz
Größe **S-XXL**
Bestellnummer **0088 302 01..**

JE 41,90 €

FLEECEJACKE DYNAMIC

Oberstoff: 97 % Polyester, 3 % Polyamid



Weiche, hochelastische Micro-fleecejacke. Farbe Warnorange mit Schwarz, atmungsaktiv und schnell trocknend, ideal als Zwischenschicht, leichter Dornen- und Abriebschutz, Brusttasche mit Reißverschluss und Daumenschlaufe, reflektierendes Motorsägenmotiv.



Größe **S-XXL**
Bestellnummer **0088 353 00..**

JE 83,00 €

① Erläuterung der Prüfzeichen auf Seite 435 .. Die Endnummer Ihrer Größe finden Sie in der Körpermaßtabelle auf Seite 376
② Biozidprodukt



**SO BESTELLEN SIE RICHTIG**

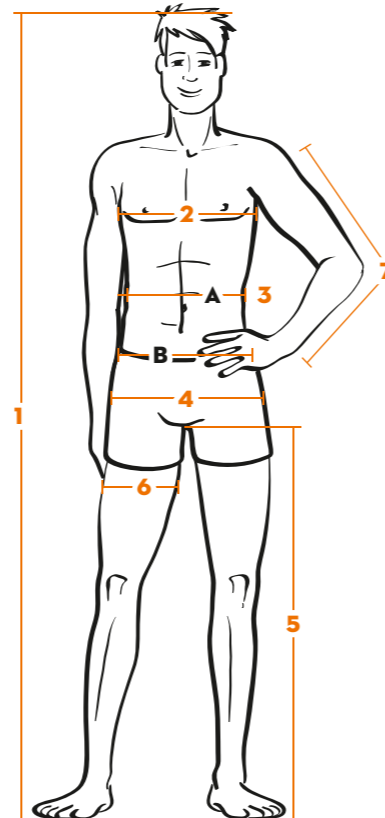
1. Wählen Sie Ihren Waldarbeitsanzug aus.
2. Ermitteln Sie anhand der Tabellen die für Sie passende Größe. Für Jacken: Auswahl nach Brustumfang oder internationaler Größe
Für Hosen: Auswahl nach Jeansmaß[Ⓞ] oder internationaler Größe
3. Vervollständigen Sie die Bestellnummer (..) mit der Zahlenangabe, die Ihrer internationalen Größe entspricht:
Normale Größen
XS=..02, S=..03, M=..04, L=..05, XL=..06, XXL=..07, 3XL=..08
Kurze Größen (6 cm kürzere Beine)
S-6=..13, M-6=..14, L-6=..15, XL-6=..16, XXL-6=..17
Lange Größen (6 cm längere Beine)
S+6=..23, M+6=..24, L+6=..25, XL+6=..26
4. Wichtig: Angegebene Maße sind Körpermaße.
Fertige Kleidungsstücke weichen vom Körpermaß ab.

Damen ermitteln ihre Größe aus Gesäßumfang und Schritt- bzw. Jeanslänge. Die internationalen Größen beziehen sich auf Herrengrößen, in der Regel wählen Damen einen Nummer kleiner.

MAßBEKLEIDUNG

Stehen Sie in aufrechter, entspannter Haltung. Bitten Sie eine zweite Person, Ihre Maße zu ermitteln. **Für die Bestellung von Maßbekleidung** benötigen Sie alle unten aufgeführten Maße. Hilfreich ist, wenn Sie die Größe angeben, die Sie normalerweise tragen. Geben Sie zur genaueren Spezifikation darüber hinaus z. B. an: "Wie Größe M, aber mit 8 cm kürzeren Beinen oder einem um 5 cm engeren Taillenumfang". Die Preis- und Lieferkonditionen für Sondergrößen erhalten Sie von Ihrem STIHL Fachhändler.

- 1 Körpergröße**
vom Scheitel bis zur Fußsohle
- 2 Brustumfang**
über der stärksten Stelle der Brust waagrecht um den Körper
- 3 Taillenumfang**
ohne zu schnüren rings um die Taille
A Für Latzhosen und Jacken:
Bauchumfang (Position in Höhe Bauchnabel)
B Für Bundhosen: Bundumfang
(Position Hosenbund)
- 4 Gesäßumfang**
stärkste Stelle des Gesäßes
- 5 Schrittlänge**
vom Schritt bis zum Boden gemessen
- 6 Oberschenkelumfang**
stärkste Stelle am Oberschenkel
- 7 Armlänge**
vom Schulteransatz über den Ellenbogen bis zum Handknöchel gemessen bei angewinkeltem Arm
Jackenlänge
ab Kragennaht gemessen bis zum Saum (an einer passenden Jacke gemessen)



Ⓞ Das Jeansmaß ist in Inch angegeben. Das Inchmaß multipliziert mit 2,54 ergibt den Taillenumfang **3** und die Schrittlänge **5** in cm.

INTERNATIONALE NORMALE GRÖßEN / INTERNATIONAL NORMAL SIZES

Schutzbekleidung Größe (Bestellnummer)/ Size (Order Number)	XS (..02)	S (..03)	M (..04)	L (..05)	XL (..06)	XXL (..07)	3XL (..08)
Körpergröße / Body height in cm 1	170 - 176	172 - 178	174 - 180	176 - 182	178 - 184	180 - 186	182 - 188
Brustumfang / Chest circumference in cm 2	76 - 84	84 - 92	92 - 100	100 - 108	108 - 116	116 - 124	124 - 132
Taillenumfang / Waist circumference in cm 3	62 - 70	70 - 78	78 - 86	86 - 96	96 - 106	106 - 116	116 - 126
Gesäßumfang / Seat circumference in cm 4	76 - 82	82 - 88	88 - 104	104 - 110	110 - 116	116 - 122	122 - 128
Jeansmaß in inch Taille / Länge Jeans size in inch Waist / length	25 - 28 / 31	28 - 31 / 31,5	31 - 34 / 32	34 - 38 / 32,5	38 - 42 / 33	42 - 46 / 33,5	46 - 50 / 34

INTERNATIONALE KURZE GRÖßEN / INTERNATIONAL SHORT SIZES

Schutzbekleidung Größe (Bestellnummer)/ Size (Order Number)	S-6 (..13)	M-6 (..14)	L-6 (..15)	XL-6 (..16)	XXL-6 (..17)
Körpergröße / Body height in cm 1	166 - 170	168 - 174	170 - 176	172 - 178	174 - 180
Brustumfang / Chest circumference in cm 2	84 - 92	92 - 100	100 - 108	108 - 116	116 - 124
Taillenumfang / Waist circumference in cm 3	74 - 82	82 - 90	90 - 100	100 - 110	110 - 120
Gesäßumfang / Seat circumference in cm 4	82 - 88	88 - 104	104 - 110	110 - 116	116 - 122
Jeansmaß in inch Taille / Länge Jeans size in inch Waist / length	29 - 32 / 29	32 - 35 / 29,5	35 - 39 / 30	39 - 43 / 30,5	43 - 47 / 31

INTERNATIONALE LANGE GRÖßEN / INTERNATIONAL LONG SIZES

Schutzbekleidung Größe (Bestellnummer)/ Size (Order Number)	S+6 (..23)	M+6 (..24)	L+6 (..25)	XL+6 (..26)
Körpergröße / Body height in cm 1	178 - 184	180 - 186	182 - 188	184 - 190
Brustumfang / Chest circumference in cm 2	84 - 92	92 - 100	100 - 108	108 - 116
Taillenumfang / Waist circumference in cm 3	68 - 76	76 - 84	84 - 94	94 - 104
Gesäßumfang / Seat circumference in cm 4	80 - 86	86 - 102	102 - 108	108 - 114
Jeansmaß in inch Taille / Länge Jeans size in inch Waist / length	27 - 30 / 34	30 - 33 / 34,5	33 - 37 / 35	37 - 41 / 35,5



ARBEITSSCHUHE OHNE SCHNITT- SCHUTZ

- Für festen Stand und guten Schutz mit rutschfester Profilssole und Stahlkappe
- Für Arbeiten im Freien oder in der Werkstatt
- Hoher Tragekomfort und Schutz vor Verletzungen



NEU SICHERHEITSHALBSCHUH WORKER S2

Obermaterialen aus hochwertigem, besonders atmungsaktivem Nubukleder und Textileinsatz. Hoher Tragekomfort durch gepolsterten Schafttrand, dämpfende PU-Zwischensohle, ergonomische und austauschbare Innensohle, geringes Gewicht. Umlaufende Reflexmaterialien in Orange. Griffige, grobstollige, öl- und kraftstoffbeständige Profilssole nach EN ISO 20345 S2. Zugelassen für die Anfertigung von orthopädischen Einlagen gemäß DGUV Regel 112-191.

Größe **39-48**
Bestellnummer **0088 530 02..** **JE 113,00 €**



NEU SICHERHEITSSCHNÜRSTIEFEL WORKER S3

Obermaterialen aus hochwertigem, besonders atmungsaktivem Nubukleder und Textileinsatz. Hoher Tragekomfort durch gepolsterten Schafttrand, dämpfende PU-Zwischensohle, komfortable und austauschbare Innensohle, Durchtrittschutz, geringes Gewicht. Umlaufende Reflexmaterialien in Orange und grobstollige, öl- und kraftstoffbeständige Profilssole nach EN ISO 20345 S3. Zugelassen für die Anfertigung von orthopädischen Einlagen gemäß DGUV Regel 112-191.

Größe **39-48**
Bestellnummer **0088 489 01..** **JE 124,00 €**

Unverbindliche Preisempfehlungen des Herstellers in Euro

Endnummern (...) der Bestellnummer sind verbindlich für die Größenangabe:
36/37/38/39/40/41/42/43/44/45/46/47/48/49/50

MOTORSÄGEN- STIEFEL MIT SCHNITT- SCHUTZ

- Für den richtigen Schutz bei Arbeiten mit der Motorsäge
- Mit Stahlkappe und Schnittschutzeinlage
- Für einen sicheren Stand und stabilen Halt für den Fuß



MOTORSÄGEN-LEDERSTIEFEL FUNCTION



Obermaterial aus wasserabweisendem Rindvollleder. Hoher Tragekomfort durch atmungsaktives Textilfutter mit gepolstertem Schafttrand, robuste Schnürelemente mit Tiefziehhaken, verschleiß- und abriebfester Spitzenschutz, dämpfende PU-Zwischensohle, hohe Trittsicherheit durch rutschfeste Profilssole.

Größe **39-47**
Bestellnummer **0088 532 04..** **JE 170,00 €**



MOTORSÄGEN-LEDERSTIEFEL DYNAMIC RANGER



Obermaterial aus hochwertigem, wasserabweisendem Rindvollleder. Hoher Abrollkomfort, atmungsaktives Textilfutter mit gepolstertem Schafttrand, verschleiß- und abriebfester Spitzenschutz, robuste Schnürelemente, dämpfende PU-Zwischensohle, hohe Trittsicherheit durch rutschfeste Profilssole. Zugelassen für die Anfertigung von orthopädischen Einlagen gemäß DGUV Regel 112-191.

Größe **36-50**
Bestellnummer **0088 532 05..** **JE 211,00 €**

① Erläuterung der Prüfzeichen auf Seite 435





MOTORSÄGEN-LEDERSTIEFEL DYNAMIC S3



Obermaterial aus hochwertigem, besonders wasserabweisendem und nachhaltig gegerbtem Nubukleder. Universell einsetzbar, aufgrund des S3-Durchtrittschutzes auch auf Baustellen. Besonders atmungsaktives Innenmaterial für guten Feuchtigkeitstransport, gepolsterter Schafttrand, robuste Schnürelemente mit Tiefziehhaken, Leichtlaufösen, herausnehmbare und ergonomische Einlegesohle, Stahlzwischensohle als Durchtrittschutz, verschleiß- und abriebfester Spitzenschutz, dämpfende PU-Zwischensohle, hohe Trittsicherheit durch rutschfeste Profilsohle. Zugelassen für die Anfertigung von orthopädischen Einlagen gemäß DGUV Regel 112-191.

Größe **38-48**
Bestellnummer **0088 532 01..** **JE 253,00 €**



MOTORSÄGEN-LEDERSTIEFEL DYNAMIC GTX



Obermaterial aus wasserabweisendem Leder, kombiniert mit der wasserdichten und atmungsaktiven Membran GORE-TEX® Extended Comfort. Hoher Tragekomfort durch ergonomische Softinnensohle, Leichtlaufschnürösen, verschleiß- und abriebfester Spitzenschutz, hohe Trittsicherheit durch rutschfeste Profilsohle, Reflexeinsätze für erhöhte Sicherheit. Zugelassen für die Anfertigung von orthopädischen Einlagen gemäß DGUV Regel 112-191.

Größe **36-50**
Bestellnummer **0088 532 02..** **JE 310,00 €**



MOTORSÄGEN-TREKKINGSTIEFEL ADVANCE GTX



Obermaterial aus hochwertigem und besonders wasserabweisendem Bergrind-Veloursleder, für professionelle Motorsägen-Einsätze in Hanglagen und bei der Baumpflege. Robuste Schnürelemente mit Tiefziehhaken, Leichtlaufösen, wasserdichte und besonders atmungsaktive GORE-TEX®-Membran. Hochwertige, herausnehmbare und besonders saugfähige ergonomische Einlegesohle, zusätzlicher Nässe- und Verschleißschutz durch hochgezogenen Gummirand, dämpfende PU-Zwischensohle, hohe Trittsicherheit durch rutschfeste Spezial-Profilsohle.

Größe **39-48**
Bestellnummer **0088 532 03..** **JE 317,00 €**



DGUV REGEL 112-191

STIHL bietet Ihnen ein umfangreiches Sortiment an Arbeitsschuhen mit und ohne Schnittschutz. Alle unsere Schuhe zeichnen sich durch optimalen Schutz und hohen Tragekomfort aus. Darüber hinaus sind ausgewählte Modelle für die Anfertigung einer individuell angepassten orthopädischen Einlage, gemäß DGUV Regel 112-191, zugelassen. So können Sie sich nach Ihren Bedürfnissen eine Einlegesohle anfertigen lassen, ohne dass der Schuh seine Zertifizierung verliert.



MOTORSÄGEN-GUMMISTIEFEL FUNCTION



Handgefertigter Motorsägen-Gummistiefel aus Naturkautschuk. Grobstollige, selbstreinigende Gummiprofilsohle mit guter Haftung. Variabel einstellbarer Textil-Schaftkragen zum Schnüren, geeignet auch für sehr starke Waden, geringes Gewicht durch niedrigeren Schaft, Profil im Stegbereich, hohe Trittsicherheit durch rutschfeste Profilsohle.

Größe **39-47**
Bestellnummer **0088 493 01..** **JE 90,00 €**



MOTORSÄGEN-GUMMISTIEFEL SPECIAL



Handgefertigter Motorsägen-Gummistiefel aus Naturkautschuk. Grobstollige, selbstreinigende Gummiprofilsohle mit guter Haftung. Gummischicht mit Schnürung, Reflexstreifen, Profil im Stegbereich, hohe Trittsicherheit durch rutschfeste Profilsohle.

Größe **36-50**
Bestellnummer **0088 493 00..** **JE 109,00 €**

Bestellnummer
Unverbindliche Preisempfehlung des Herstellers in Euro

Schafthöhe in cm (ca.)
DIN EN ISO 20345 S2 / DIN EN ISO 17249
Gewicht (kg) in Gr. 42 pro Paar (ca.)
Schnittschutzklasse
Hochwertiges Rindvollleder
Wasserdicht
Grobstollige und selbstreinigende Profilsohle
Orthopädisches Fußbett
Stahlkappe
Stahlzwischensohle
Hoher Abrollkomfort
Prüfzeichen
Für Spikes geeignet
Für Steigeisen geeignet
Umknickschutz

ARBEITSSCHUHE OHNE SCHNITTSCHUTZ											
SICHERHEITSHALBSCHUH WORKER S2	0088 530 02..	109,00	-	●/-/S2	1,0	-	-	-	●	●	●
SICHERHEITSSCHNÜRSTIEFEL WORKER S3	0088 489 01..	119,00	-	●/-/S3	1,3	-	-	-	●	●	●
MOTORSÄGEN-STIEFEL MIT SCHNITTSCHUTZ											
MS-LEDERSTIEFEL FUNCTION	0088 532 04..	170,00	20	●/●/S2	1,9	1	●	-	●	●	●
MS-LEDERSTIEFEL DYNAMIC RANGER	0088 532 05..	211,00	20	●/●/S2	1,9	1	●	-	●	●	●
MS-LEDERSTIEFEL DYNAMIC S3	0088 532 01..	253,00	20	●/●/S3	2,0	1	●	-	●	●	●
MS-LEDERSTIEFEL DYNAMIC GTX	0088 532 02..	310,00	20	●/●/S2	2,2	1	●	●	●	●	●
MS-TREKKINGSTIEFEL ADVANCE GTX	0088 532 03..	317,00	20	●/●/S2	2,5	2	●	●	●	●	●
MS-GUMMISTIEFEL FUNCTION	0088 493 01..	90,00	32	●/●/S2	2,9	1	-	●	●	-	●
MS-GUMMISTIEFEL SPECIAL	0088 493 00..	109,00	35	●/●/S2	3,1	3	-	●	●	-	●

Unverbindliche Preisempfehlungen des Herstellers in Euro

Endnummern (..) der Bestellnummer sind verbindlich für die Größenangabe: 36 / 37 / 38 / 39 / 40 / 41 / 42 / 43 / 44 / 45 / 46 / 47 / 48 / 49 / 50

Ⓞ Zugelassen für die Anfertigung von orthopädischen Einlagen gemäß DGUV Regel 112-191

Ⓢ Erläuterung der Prüfzeichen auf Seite 435

● Serienmäßig
- Nicht vorhanden



GESICHTS-, GEHÖR-, KOPFSCHUTZ, SCHUTZBRILLEN, ARBEITS- HANDSCHUHE

- Schutz von Kopf, Gehör und Gesicht vor Motorgeräuschen, Spänen und kleinen Steinen
- Individuell einstellbare Gesichts- und Gehörschutzkombinationen
- Passender Schutz von Ohren, Augen und Händen für den individuellen Bedarf



GEHÖRSCHUTZBÜGEL

CONCEPT 23

Extrem leicht, verstellbar, Softkissen für angenehmen Tragekomfort. Kapsel / Bügel drehbar.

EN 352, SNR 23 (H: 27; M: 20; L: 14)

Bestellnummer 0000 884 0539



14,80 €

CONCEPT 24

Stabiler, luftdurchlässiger Metallbügel. Softkissen für angenehmen Tragekomfort.

EN 352, SNR 24 (H: 28; M: 22; L: 14)

Bestellnummer 0000 884 0541



21,30 €

CONCEPT 24 F

Gepolsterter Kopfbügel, Softkissen für angenehmen Tragekomfort, faltbar.

EN 352, SNR 24 (H: 28; M: 21; L: 13)

Bestellnummer 0000 884 0542



28,80 €

CONCEPT 28

Stabiler, luftdurchlässiger Metallbügel. Softkissen für angenehmen Tragekomfort.

EN 352, SNR 28 (H: 31; M: 26; L: 19)

Bestellnummer 0000 884 0543



31,60 €

NEU - INFO ZUR VERFÜGBARKEIT AUF STIHL.DE TIMBERSPORTS® EDITION

Ein Muss für große und kleine Fans. Gehörschutz im TIMBERSPORTS® Design mit gepolstertem Kopfbügel und Softkissen für angenehmen Tragekomfort.

Für Erwachsene

EN 352, SNR 28 (H: 35; M: 24; L: 17)

Bestellnummer 0000 884 0546



KIDS

34,20 €

Für Kinder

EN 352, SNR 29 (H: 34; M: 26; L: 18)

Bestellnummer 0000 884 0547

32,10 €

Unverbindliche Preisempfehlungen des Herstellers in Euro

Ⓢ Bei Verwendung der Ausführungsvariante Gehörschutzbügel ADVANCE ProCOM
Ⓢ demopark Goldmedaille - Neuheiten 2021

GEHÖRSCHUTZBÜGEL MIT BLUETOOTH®

DYNAMIC GB 29

Vielseitig einsetzbarer Gehörschutzbügel. Mittels Bluetooth® können Smartphone-Funktionen wie Telefonieren und Musik hören genutzt werden, ohne dass dazu das Gerät aus der Tasche geholt werden muss. Separater AUX-Eingang, Akku-Laufzeit bis zu 38 Stunden.

EN 352, SNR 29 (H: 33; M: 26; L: 18)

Bestellnummer 0000 884 0519

120,00 €



NEU ADVANCE PROCOM

SMART, EFFIZIENT UND KOMFORTABEL KOMMUNIZIEREN

Der ADVANCE ProCOM ist sowohl Gehörschutz als auch innovativ umgesetzte Kommunikationslösung, ausgerichtet an den Bedürfnissen von Profis in Forstwirtschaft und Baumpflege. Die Technologie ermöglicht eine netzwerkartige Verbindung von bis zu 16 Personen, sodass die Anwender über eine Entfernung von bis zu 600 m in direktem Kontakt stehen. Jedes Headset wirkt zusätzlich als Verstärker, sodass in größeren Teams auch höhere Reichweiten abgedeckt werden können. Die gute Sprachqualität erlaubt eine klare und angenehme Kommunikation, die insbesondere bei anspruchsvollen Arbeiten wichtig ist. Durch Filterung können Maschinengeräusche aktiv gedämpft werden. So profitieren Sie von einer extrem hohen Geräusch- und Lärmdämmung. Per Bluetooth® Verbindung können viele Smartphone-Funktionen genutzt werden, ohne dass dazu das Gerät aus der Tasche geholt werden muss. In Kombination mit der STIHL Holzliste App können alle relevanten Daten zu einem gefällten Stamm bequem per Spracheingabe erfasst und so der Arbeitsprozess dokumentiert werden. Auch klassische Funkgeräte lassen sich via Bluetooth® in die Kommunikation über den ADVANCE ProCOM integrieren, sodass bei Bedarf auch Anwender ohne Gehörschutz in die Kommunikation eingebunden werden können. Zur Unterhaltung während der Arbeit ist ein FM-Radio integriert. Auch erhältlich als nachrüstbares Set Gehörschutzkapseln ADVANCE ProCOM für die Helme FUNCTION Universal und ADVANCE X-Climb.

EN 352, SNR 32 (H: 35; M: 29; L: 23)Ⓢ

Bestellnummer 0000 884 0544

449,00 €



KOMPLEXE TECHNOLOGIE - EINFACH ZU BEDIENEN

Der ADVANCE ProCOM zeichnet sich durch eine besonders einfache Bedienlogik aus. Die großen ergonomischen Knöpfe lassen sich haptisch gut voneinander unterscheiden und einfach bedienen.



GEHÖRSCHUTZSTÖPSEL

GSS 33

Aus konisch geformtem PU-Schaum mit sehr guten Dämmwerten. Weiches Material, passt sich dem Gehörgang angenehm an, zwei Paar in der Multibox.

EN 352, SNR 33 (H:32; M:29; L:29)



Bestellnummer 0000 886 0411

4,30 €

GESICHTS- / GEHÖRSCHUTZ KURZ MIT KUNSTSTOFFSCHEIBE

FUNCTION GPC 33

Mit doppeltem Kopfband[Ⓞ] und vier Gehörschutzstöpseln.

EN 166, EN 352, SNR 33 (H:32; M:29; L:29)[Ⓞ]



Bestellnummer 0000 884 0255

29,90 €

DYNAMIC GPC 30

Mit weich gepolstertem Kopfbügel und Gehörschutzkapseln. Vergrößertes Visier, Innenscheibe Anti-Beschlag beschichtet, zusätzlicher Stirnschutz.


EN 166, EN 352, SNR 30 (H:34; M:27; L:18)[Ⓞ]



Bestellnummer 0000 884 0253

55,10 €

ADVANCE GPC 28

 Profitaugliche Kombination, optimale Balance, mehrfach verstellbare Tragebänder, mit Ratschenverstellung, Anti-Beschlag beschichtet, Kapseln je nach Anwendung abnehmbar, Stirnschutz mit Ventilationsschlitzen, mit Polycarbonatvisier. Höchster Tragekomfort und Gewichtsverteilung durch umlaufendes Haltesystem.

EN 352, SNR 28 (H:35; M:26; L:16)[Ⓞ]



Bestellnummer 0000 884 0256

72,70 €

GESICHTS- / GEHÖRSCHUTZ KURZ MIT NYLONGLITTER

FUNCTION GPA 33

Mit doppeltem Kopfband[Ⓞ] und vier Gehörschutzstöpseln.

EN 352, EN 1731, SNR 33 (H:32; M:29; L:29)[Ⓞ]



Bestellnummer 0000 884 0252

29,90 €

FUNCTION GPA 24

Leichte Kombination mit Gehörschutzkapseln für gute Lärmdämmung und schwenkbarem Nylongitter (Polyamid PA), verstellbarer Kopfbügel.

EN 352, EN 1731, SNR 24 (H:28; M:21; L:13)[Ⓞ]



Bestellnummer 0000 884 0251

33,10 €

DYNAMIC GPA 30

Mit weich gepolstertem Kopfbügel und Gehörschutzkapseln. Vergrößertes Visier (Polyamid PA), zusätzlicher Stirnschutz.


EN 352, EN 1731, SNR 30 (H:34; M:27; L:18)[Ⓞ]



Bestellnummer 0000 884 0254

55,10 €

ADVANCE GPA 28

 Profitaugliche Kombination, optimale Balance, mehrfach verstellbare Tragebänder, mit Ratschenverstellung, tragbar mit und ohne Kapseln je nach Anwendung, Stirnschutz mit Ventilationsschlitzen, mit Nylongitter (Polyamid PA). Höchster Tragekomfort und optimale Gewichtsverteilung durch umlaufendes Haltesystem.

EN 352, EN 1731, SNR 28 (H:35; M:26; L:16)[Ⓞ]



Bestellnummer 0000 884 0231

68,40 €

GESICHTS- / GEHÖRSCHUTZSETS MIT BLUETOOTH®

DYNAMIC GB 29 PC

Mit Polycarbonatvisier nach EN 166. Mittels Bluetooth® können Smartphone-Funktionen wie Telefonieren und Musik hören genutzt werden, ohne dass dazu das Gerät aus der Tasche geholt werden muss.

SNR 29 nach EN 352



Bestellnummer 0000 884 0538

140,00 €

DYNAMIC GB 29 PA

Mit Nylongitter (Polyamid PA) nach EN 1731. Mittels Bluetooth® können Smartphone-Funktionen wie Telefonieren und Musik hören genutzt werden, ohne dass dazu das Gerät aus der Tasche geholt werden muss.

SNR 29 nach EN 352



Bestellnummer 0000 884 0537

140,00 €



HELMSETS



FUNCTION BASIC



FUNCTION UNIVERSAL



DYNAMIC ERGO



DYNAMIC X-ERGO



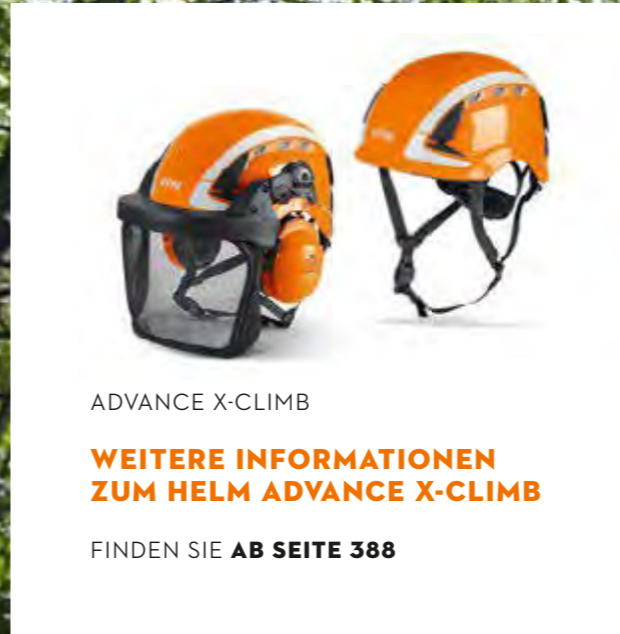
ADVANCE VENT



ADVANCE X-VENT



ADVANCE X-VENT
BLUETOOTH®



ADVANCE X-CLIMB

**WEITERE INFORMATIONEN
ZUM HELM ADVANCE X-CLIMB**

FINDEN SIE **AB SEITE 388**



	Bestellnummer	Unverbindliche Preisempfehlung des Herstellers in Euro	Farbe	Gehörschutz	EN-Nummer	Gesichtsschutz	Helmschale	Innenausstattung	Bluetooth®	Ratschenverstellung	Belüftung	Balance	Schweißband	Prüfzeichen	Lichttransmission	Regenrinne	Funktionalität	Regenschutz-Innenbefestigung	Integrierte Schutzbrille	Visierverlängerung	Kinnriemen	Set Gehörschutzkapseln Bluetooth®	Set Gehörschutzkapseln ADVANCE ProCOM
MODELLREIHE FUNCTION																		ZUBEHÖR®					
FUNCTION BASIC Helmset	0000 888 0810	39,00	●	SNR 24 (H: 27; M: 22; L: 15)	352, 397, 1731	Nylongitter, lange Lebensdauer	HDPE	6-Punkt	-	-	Gauben	+	Funktionsmaterial	-	61 %	●	+	○	-	-	-	-	-
FUNCTION UNIVERSAL Helmset	0000 888 0809	65,00	●	SNR 26 (H: 31; M: 23; L: 16)	352, 397, 1731	Nylongitter, lange Lebensdauer	ABS	4-Punkt	○	-	Gauben	+	Kunstleder	●	59 %	-	++	○	-	-	-	-	○
MODELLREIHE DYNAMIC																		ZUBEHÖR®					
DYNAMIC ERGO Helmset	0000 888 0808	69,00	●	SNR 28 (H: 34; M: 25; L: 18)	352, 397, 1731	Nylongitter, lange Lebensdauer	ABS	6-Punkt	-	●	Gauben, verstellbar	++	Funktionsmaterial	●	48 %	-	++	○	-	-	○	-	-
DYNAMIC X-ERGO Helmset	0000 888 0807	89,00	●	SNR 30 (H: 35; M: 27; L: 20)	352, 397, 1731	Metallgitter, hohe Lichttransmission	ABS	6-Punkt	-	●	Gauben, verstellbar	++	Funktionsmaterial	●	60 %	-	+++	○	○	-	○	-	-
MODELLREIHE ADVANCE																		ZUBEHÖR®					
ADVANCE VENT Helmset	0000 888 0801	105,00	●	SNR 27 (H: 30; M: 25; L: 18)	352, 397, 1731	Metallgitter, hohe Lichttransmission	ABS	6-Punkt	○	●	Gauben	+++	Funktionsmaterial	●	65 - 70 %	-	+++	○	○	○	○	○	-
ADVANCE X-VENT Helmset	0000 888 0802	125,00	●	SNR 29 (H: 34; M: 27; L: 19)	352, 397, 1731	Federstahlgitter, sehr hohe Lichttransmission	ABS	6-Punkt	○	●	Gauben	+++	Funktionsmaterial	●	75 - 80 %	-	+++	○	○	○	○	○	-
ADVANCE X-VENT BLUETOOTH® Helmset	0000 888 0806	207,00	●	SNR 27 (H: 31; M: 23; L: 18)	352, 397, 1731	Federstahlgitter, sehr hohe Lichttransmission	ABS	6-Punkt	●	●	Gauben	+++	Funktionsmaterial	-	75 - 80 %	-	+++	○	○	○	○	●	-
ADVANCE X-CLIMB Helmset	0000 888 0812	165,00	●	SNR 28 (H: 35; M: 26; L: 16)	12492, 397, 352, 1731	Nylongitter, lange Lebensdauer	ABS	6-Punkt	○	●	Gauben	+++	Kunstleder	●	55 %	-	+++	○	-	-	●	○ ^①	○
ADVANCE X-CLIMB ME NEU ® Helmset	0000 888 0814	197,00	●	SNR 28 (H: 35; M: 26; L: 16)	12492, 397, 352, 1731	Federstahlgitter, sehr hohe Lichttransmission	ABS	6-Punkt	○	●	Gauben	+++	Kunstleder	●	65 - 70 %	-	+++	○	-	-	●	○ ^①	○
ADVANCE X-CLIMB Helm ohne Visier und Gehörschutz	0000 889 9045	125,00	●	-	12492, 397	-	ABS	6-Punkt	○	●	Gauben	+++	Kunstleder	-	-	-	+++	○	-	-	●	○ ^①	○

● Serienmäßig + Normal
○ Optional ++ Gut
- Nicht vorhanden +++ Sehr gut

① Erläuterung der Prüfzeichen auf Seite 435
② Als Zubehör erhältlich (nicht im Helmset enthalten, außer wenn mit einem schwarzen Punkt markiert). Weitere Informationen finden Sie ab Seite 391

③ Zur Verwendung mit dem ADVANCE X-Climb ist der Adapter für Set Gehörschutzkapseln Bluetooth® 0000 889 8013 erforderlich, siehe Seite 391
④ Info zur Verfügbarkeit auf stihl.de

ADVANCE X-CLIMB

UNIVERSAL-KLETTERHELM FÜR EINSÄTZE IM BAUM UND AM BODEN

Der Kletterhelm ADVANCE X-Climb überzeugt durch hohen Tragekomfort, gute Balance und Sichtbarkeit sowie einer hohen Schutzwirkung vor Lärm. Er erfüllt die Normen EN 391 sowie EN 12492 und eignet sich somit für universelle Arbeiten im Baum und am Boden. Der ADVANCE X-Climb ist in drei Varianten, als Helmset mit Federstahl- oder Nylongitter und als Schutzhelm ohne Anbauteile, erhältlich.

REFLEXAUFKLEBER für rundum gute Sichtbarkeit



KOPFBAND MIT RATSCHENVERSTELLUNG für eine komfortable Anpassung der Innenausstattung

4-PUNKT-KINNRIEMEN mit neuartigem, selbstschließendem Magnetverschluss

HOCHDÄMMBARE GEHÖRSCHUTZKAPSELN zur Reduzierung des Schallpegels (SNR 28)

ELASTISCHES NYLONGITTER für eine lange Lebensdauer (NEU - Auch mit Federstahlgitter erhältlich, siehe Seite 386)

GROßFLÄCHIGE BELÜFTUNGSÖFFNUNGEN für einen hohen Tragekomfort



SMART KOMBINIERT!



ADVANCE X-CLIMB



SET GEHÖRSCHUTZKAPSELN BLUETOOTH®



SMARTPHONE-FUNKTIONEN NUTZEN - MIT DEM SET GEHÖRSCHUTZKAPSELN BLUETOOTH®

Durch die Verbindung der Gehörschutzkapseln Bluetooth® mit Ihrem Smartphone können Sie während der Arbeit Musik hören oder über die 3-Knopf-Bedienung telefonieren, ohne dafür Ihr Smartphone aus der Tasche holen zu müssen.



SET GEHÖRSCHUTZKAPSELN ADVANCE PROCOM



KOMFORTABEL UND EFFIZIENT KOMMUNIZIEREN - MIT DEM SET GEHÖRSCHUTZKAPSELN ADVANCE PROCOM

Durch die Kommunikationslösung ADVANCE ProCOM können bis zu 16 Personen über ihre Gehörschutzkapseln netzwerkartig miteinander verbunden werden, sodass jeder Nutzer mit jedem anderen Anwender über eine Entfernung von bis zu 600 m in direktem Kontakt steht. Per Bluetooth® Verbindung zum Smartphone können Telefongespräche geführt oder Sprachassistenten genutzt werden, ohne dass dazu das Handy aus der Tasche geholt werden muss. Zudem können in Verbindung mit der STIHL Holzliste App alle relevanten Daten zu einem Stamm per Spracheingabe erfasst und so der Arbeitsprozess in der App dokumentiert werden.

① Zur Verwendung mit dem ADVANCE X-Climb ist der Adapter für Set Gehörschutzkapseln Bluetooth® 0000 889 8013 erforderlich, siehe Seite 391

② Erläuterung der Symbole auf Seite 331

③ demopark Goldmedaille - Neuheiten 2021



ZUBEHÖR FÜR HELMSETS

NEU

SET GEHÖRSCHUTZKAPSELN ADVANCE PROCOM

SMART, EFFIZIENT UND KOMFORTABEL KOMMUNIZIEREN



Der ADVANCE ProCOM ist sowohl Gehörschutz als auch innovativ umgesetzte Kommunikationslösung, ausgerichtet an den Bedürfnissen von Profis in Forstwirtschaft und Baumpflege. Die Technologie ermöglicht eine netzwerkartige Verbindung von bis zu 16 Personen, sodass die Anwender über eine Entfernung von bis zu 600 m in direktem Kontakt stehen. Jedes Headset wirkt zusätzlich als Verstärker, sodass in größeren Teams auch höhere Reichweiten abgedeckt werden können. Insbesondere bei anspruchsvollen Arbeiten erlaubt der ADVANCE ProCOM durch die gute Sprachqualität eine klare und angenehme Kommunikation sowie eine besonders einfache und komfortable Bedienung durch große ergonomische Knöpfe. Durch Filterung können Maschinengeräusche aktiv gedämpft werden. So profitieren Sie von einer extrem hohen Geräusch- und Lärmdämmung. Per Bluetooth® Verbindung können viele Smartphone-Funktionen genutzt werden, ohne dass dazu das Gerät aus der Tasche geholt werden muss. In Kombination mit der STIHL Holzliste App können alle relevanten Daten zu einem gefällten Stamm bequem per Spracheingabe erfasst und so der Arbeitsprozess dokumentiert werden. Auch klassische Funkgeräte lassen sich via Bluetooth® in die Kommunikation über den ADVANCE ProCOM integrieren, sodass bei Bedarf auch Anwender ohne Gehörschutz in die Kommunikation eingebunden werden können. Zur Unterhaltung während der Arbeit ist ein FM-Radio integriert. Auch erhältlich als Gehörschutzbügel ADVANCE ProCOM.

EN 352, SNR 31 (H: 36; M: 29; L: 21)ⓐ



Bestellnummer 0000 889 8011 **449,00 €**



SET GEHÖRSCHUTZKAPSELN BLUETOOTH®



Mittels Bluetooth® Verbindung können Smartphone-Funktionen wie Telefonieren und Musik hören genutzt werden, ohne dass dazu das Gerät aus der Tasche geholt werden muss. Passend für Helmsets der Modellreihe ADVANCE. Zur Verwendung mit dem Helmset ADVANCE X-Climb ist der Adapter für Set Gehörschutzkapseln Bluetooth® erforderlich. EN 352, SNR 29 (H: 33; M: 26; L: 18)

Bestellnummer 0000 889 9043 **128,00 €**



ADAPTER FÜR SET GEHÖRSCHUTZKAPSELN BLUETOOTH®

Zur Befestigung eines Metallvisiers und der Gehörschutzkapseln Bluetooth® am Helmset ADVANCE X-Climb.

Bestellnummer 0000 889 8013 **18,60 €**



VISIERVERLÄNGERUNG

Zum Schutz des Halsbereichs gegen aufgeschleuderte Schmutzpartikel, z. B. Holzspäne. Passend für Helmsets der Modellreihe ADVANCE.

Bestellnummer 0000 889 8008 **8,50 €**



KINNRIEMEN

Zur sicheren Befestigung des Helmsets auf dem Kopf. Verhindert das Verrutschen des Helmsets beim Bücken oder bei der Arbeit in dicht bewachsenen Beständen. Für Helmsets der Modellreihe ADVANCE.

Bestellnummer 0000 889 8007 **13,40 €**



REGENSCHUTZ INNENBEFESTIGUNG

Verhindert zuverlässig das Eindringen von Regen, Schnee oder kleinen Schmutzpartikeln von oben.

Für Helmset FUNCTION Basic
Bestellnummer 0000 889 8004 **6,80 €**

Für Helmsets FUNCTION Universal und ADVANCE X-Climb
Bestellnummer 0000 884 0435 **7,80 €**

Für Helmsets der Modellreihe DYNAMIC
Bestellnummer 0000 889 8009 **12,40 €**

Für Helmsets ADVANCE Vent, X-Vent und X-Vent Bluetooth®
Bestellnummer 0000 889 8006 **12,40 €**



INTEGRIERTE SCHUTZBRILLE

Für Helmset DYNAMIC X-Ergo eignen sich alle Ausführungen des Schutzbrillenmodells DYNAMIC LightPlus (s. Seite 393). Für Helmsets der Modellreihe ADVANCE Vent und ADVANCE X-Vent.

Bestellnummer 0000 894 9402 **13,80 €**


Unverbindliche Preisempfehlungen des Herstellers in Euro



ⓐ Bei Verwendung der Ausführungsvariante Set Gehörschutzkapseln ADVANCE ProCOM in Kombination mit den Helmen FUNCTION Universal and ADVANCE X-Climb
 ⓑ demopark Goldmedaille - Neuheiten 2021


SCHUTZBRILLEN

Bestellnummer	Unverbindliche Preisempfehlung des Herstellers in Euro	Glasfarbe	Einsatzbereich	Sicherheitsanforderung	Beschussklasse	Gestell/Bügel verstellbar	Seitenschutz	Kratzfest	Beschlagfrei	Glas abwinkelbar	100 % UV-Schutz
---------------	--	-----------	----------------	------------------------	----------------	---------------------------	--------------	-----------	--------------	------------------	-----------------

MODELLREIHE FUNCTION

FUNCTION LIGHT											
	0000 884 0360	● Hohe Kontrastverstärkung									
	0000 884 0362	10,50	● Optimal bei starkem Sonnenlicht	EN 166	F (45 m/s)	-	●	●	-	-	●
	0000 884 0361		○ Optimal bei wenig Licht								

NEU FUNCTION SLIM											
	0000 884 0378	● Optimal bei starkem Sonnenlicht									
	0000 884 0377	14,50	○ Optimal bei wenig Licht	EN 166	F (45 m/s)	-	●	●	-	-	●




ASTROSPEC											
	NUR SOLANGE DER VORRAT REICHT! 0000 884 0369	● Optimal bei starkem Sonnenlicht									
	NUR SOLANGE DER VORRAT REICHT! 0000 884 0368	15,80	○ Optimal bei wenig Licht	EN 166	F (45 m/s)	●	●	●	-	●	●

MODELLREIHE DYNAMIC

DYNAMIC CONTRAST											
	0000 884 0363	● Sehr hohe Kontrastverstärkung									
	0000 884 0364	● Hohe Kontrastverstärkung									
	0000 884 0365	15,80	● Optimal bei starkem Sonnenlicht	EN 166	F (45 m/s)	-	●	●	●	-	●
	0000 884 0366		○ Optimal bei wenig Licht								

Bestellnummer	Unverbindliche Preisempfehlung des Herstellers in Euro	Glasfarbe	Einsatzbereich	Sicherheitsanforderung	Beschussklasse	Gestell/Bügel verstellbar	Seitenschutz	Kratzfest	Beschlagfrei	Glas abwinkelbar	100 % UV-Schutz
---------------	--	-----------	----------------	------------------------	----------------	---------------------------	--------------	-----------	--------------	------------------	-----------------


MODELLREIHE DYNAMIC


DYNAMIC LIGHT PLUS											
	0000 884 0372	● Sehr hohe Kontrastverstärkung									
	0000 884 0371	22,60	● Optimal bei starkem Sonnenlicht	EN 166	F (45 m/s)	-	●	●	●	-	●
	0000 884 0370		○ Optimal bei wenig Licht								

MODELLREIHE ADVANCE

ADVANCE SUPER FIT											
	0000 884 0373	● Hohe Kontrastverstärkung									
	0000 884 0374	● Optimal bei starkem Sonnenlicht									
	0000 884 0375	26,60	○ Optimal bei wenig Licht	EN 166	F (45 m/s)	-	●	●	●	-	●
	0000 884 0345		● Optimal beim Einsatz mit dem Laser 2-in-1								

SCHUTZBRILLEN FÜR BRILLENTRÄGER

SUPER OTG											
	0000 884 0358	27,80	○ Universeller Einsatz, optimal bei wenig Licht	EN 166	F (45 m/s)	-	●	●	●	-	●

ULTRASONIC											
	0000 884 0359	31,60	○ Rettungssäge, Trennschleifer, optimal bei wenig Licht und bei staubigen Bedingungen	EN 166	B (120 m/s)	●	●	●	●	-	●

NEU FUNCTION SLIM

SCHUTZBRILLE MIT VIELSEITIGEN EINSATZMÖGLICHKEITEN








Die neue Schutzbrille FUNCTION SLIM kann sowohl bei allen Arbeiten mit Schutzbedarf für die Augen als auch im Freizeitbereich, z. B. beim Sport getragen werden. Sie zeichnet sich insbesondere durch ihr







geringes Gewicht aus. Die extra flachen Bügel sorgen für maximalen Tragekomfort unter Gehörschutzkapseln. Zudem sind die elastischen Bügel in der Arbeitsposition einrastbar, sodass unbeabsichtigtes Zusammenklappen vermieden wird und das Aufsetzen mit nur einer Hand immer möglich ist. Für einen großen Schutzbereich sorgen die beiden gebogenen Scheiben. Die Schutzbrille FUNCTION SLIM ist in den beiden Ausführungsarten transparent und getönt erhältlich.



● Serienmäßig
- Nicht vorhanden

ARBEITSHANDSCHUHE

Größen	Bestellnummer	Unverbindliche Preisempfehlung des Herstellers in Euro	Material	Norm	Leistungsstufen nach EN 388: Abrieb / Schnitt / Weiterreiß / Durchstich / Schnitt ISO	Passform / Schnitt	Feingefühl	Strapazierfähigkeit	Kälteschutz	Bund	Besonderheiten
MODELLREIHE FUNCTION											
SCHUTZHANDSCHUHE											
FUNCTION SENSOTOUCH											
	M=9 L=10 XL=11	0088 611 1509 0088 611 1510 0088 611 1511	4,30	Gestrick mit Nitril-Tauchung	EN 388 EN 420	4/1/2/1/X	+++ +++ +	-	Elastisch		Zur Bedienung von Smartphones oder Tablets geeignet
FUNCTION UNIVERSAL											
	Einheitsgröße	0088 611 1410	4,90	Rindvollleder / Canvasrücken	EN 388 EN 420	2/1/3/3/X	+ + ++	-	Stulpe offen		Lange Stulpe
FUNCTION DUROGRIP											
	S=8 M=9 L=10 XL=11	0088 611 1008 0088 611 1009 0088 611 1010 0088 611 1011	8,50	Gestrick mit Latex-Tauchung	EN 388 EN 420	1/2/2/2/X	++ + +++ ++		Elastisch		Guter (Nass-) Griff, guter Näscheschutz
KÄLTESCHUTZHANDSCHUHE											
FUNCTION THERMOGRIP											
	S=8 M=9 L=10 XL=11	0088 611 1208 0088 611 1209 0088 611 1210 0088 611 1211	9,70	Gestrick mit Latex-Tauchung	EN 388 EN 420 EN 511	2/2/3/2/X	++ + +++ +++		Elastisch		Guter (Nass-) Griff, guter Näscheschutz
SCHNITTSCHUTZHANDSCHUHE											
FUNCTION PROTECT MS											
	S=8 M=9 L=10 XL=11	0088 610 0408 0088 610 0409 0088 610 0410 0088 610 0411	38,80	Rindvollleder / Textilrücken	EN 388 EN 420 EN ISO 11393	2/1/3/1/X	+ + +++ ++		Elastisch		Schnittschutzklasse 0
MODELLREIHE DYNAMIC											
SCHUTZHANDSCHUHE											
DYNAMIC DURO											
	S=8 M=9 L=10 XL=11	0088 611 1308 0088 611 1309 0088 611 1310 0088 611 1311	14,80	Rindvollleder	EN 388 EN 420	2/1/3/2/X	++ + +++	-	Stulpe offen		Rundum Leder
DYNAMIC SENSOLIGHT											
	S=8 M=9 L=10 XL=11	0088 611 0808 0088 611 0809 0088 611 0810 0088 611 0811	15,80	Schaffleder / Textilrücken	EN 388 EN 420	1/1/1/2/X	++ +++ ++	-	Elastisch, Klettverschluss		Leicht, Reflexstreifen

Größen	Bestellnummer	Unverbindliche Preisempfehlung des Herstellers in Euro	Material	Norm	Leistungsstufen nach EN 388: Abrieb / Schnitt / Weiterreiß / Durchstich / Schnitt ISO	Passform / Schnitt	Feingefühl	Strapazierfähigkeit	Kälteschutz	Bund	Besonderheiten
MODELLREIHE DYNAMIC											
SCHUTZHANDSCHUHE											
DYNAMIC VENT											
	S=8 M=9 L=10 XL=11	0088 611 1708 [Ⓞ] 0088 611 1709 [Ⓞ] 0088 611 1710 [Ⓞ] 0088 611 1711 [Ⓞ]	18,30	Synthetikleder / Textilrücken	EN 388 EN 420	2/1/2/1/X	++ ++	-		Elastisch, Klettverschluss	Leicht, atmungsaktiv
KÄLTESCHUTZHANDSCHUHE											
DYNAMIC THERMOVENT											
	S=8 M=9 L=10 XL=11	0088 611 0508 0088 611 0509 0088 611 0510 0088 611 0511	23,70	Ziegenleder / Textilrücken	EN 388 EN 420 EN 511	3/1/1/1/X	+++ +++ ++ ++		Elastisch		Atmungsaktiv
SCHNITTSCHUTZHANDSCHUHE											
DYNAMIC PROTECT MS											
	S=8 M=9 L=10 XL=11 XXL=12	0088 610 0308 0088 610 0309 0088 610 0310 0088 610 0311 0088 610 0312	57,20	Rindvollleder / Textilrücken	EN 388 EN 420 EN ISO 11393	3/1/2/2/X	++ ++ +++ ++		Elastisch		Schnittschutzklasse 1
MODELLREIHE ADVANCE											
SCHUTZHANDSCHUHE											
ADVANCE DURO											
	M=9 L=10 XL=11	0088 611 0609 0088 611 0610 0088 611 0611	19,30	Rindvollleder / Textilrücken	EN 388 EN 420	3/1/3/3/X	++ ++ +++ +		Elastisch		Pulsschutz
ADVANCE ERGO											
	M=9 L=10 XL=11	0088 611 0409 0088 611 0410 0088 611 0411	23,70	Ziegenleder / Textilrücken	EN 388 EN 420	3/0/1/1/X	+++ +++ ++	-	Elastisch, Klettverschluss		Reflexstreifen
ADVANCE ERGO MS											
	S=8 M=9 L=10 XL=11	0088 611 1608 [Ⓞ] 0088 611 1609 [Ⓞ] 0088 611 1610 [Ⓞ] 0088 611 1611 [Ⓞ]	25,90	Rindvollleder / Textilrücken	EN 388 EN 420	2/1/3/1/X	+++ +++ ++	-	Elastisch, Klettverschluss		Atmungsaktiv, Reflexstreifen





**LIEGT GUT IN DER HAND.
VERLEIHT IHNEN KRAFT.**
—



GTA 26
10,8 V • 1,2 kg[Ⓞ]

Vielseitig einsetzbarer Akku-Gehölzschneider. Für den Rückschnitt von Bäumen und Sträuchern, zum Zerkleinern von Grünschnitt und zum Bauen mit Holz. Mit 1/4"-PM3-Sägekette für eine hohe Schnittleistung und kraftvolle Schnitte. Rutschfester Bediengriff für sehr gute Ergonomie. Werkzeugloser Kettenwechsel, flexible Schutzhaube für sicheres Arbeiten, mit Ladezustandsanzeige. Der GTA 26 ist im Set oder als Einzelgerät erhältlich.

Im Set enthalten:

- 1 × Lithium-Ionen-Akku AS 2, 28 Wh, 10,8 V
- 1 × Standardladegerät AL 1
- 1 × Light Führungsschiene, 10 cm
- 1 × 1/4"-PM3-Sägekette, 10 cm
- 1 × Multioil Bio, 50 ml
- 1 × Transporttasche Schwarz/Orange mit Ösen zur Wandmontage

GTA 26 Einzelgerät ohne Akku, Ladegerät und Transporttasche, inkl. Multioil Bio 50 ml
Schielenlänge **10 cm**
Bestellnummer **GA01 011 6900** **129,00 €**

Set GTA 26 mit AS 2 und AL 1
Schielenlänge **10 cm** **SIE SPAREN 38,00 €[Ⓞ]**
Bestellnummer **GA01 011 6910** **169,00 €**

HOLSTER FÜR GTA 26

Ermöglicht das Mitführen des GTA 26 am Gürtel sowie einen schnellen Zugriff bei der Arbeit. Der variable Beimgurt fixiert das Holster am Oberschenkel und sorgt für einen erhöhten Tragekomfort. Die zusätzliche Lasche hält den GTA 26 fest im Holster.



Bestellnummer **GA01 490 1700** **30,90 €**



SEITE **345**

MULTIOIL BIO



Umweltschonend und dabei vielseitig einsetzbar, zum Beispiel zur Kettenpflege beim GTA 26. Erhältlich in 50 ml und 150 ml.



DEN PASSENDEN AKKU AS 2

FINDEN SIE **AUF SEITE 27**

	Bestellnummer	Unverbindliche Preisempfehlung des Herstellers in Euro	Nennspannung (V)	Gewicht (kg)	Schalldruckpegel [Ⓞ] (dB(A))	Schalleistungspegel [Ⓞ] (dB(A))	Vibrationswert links / rechts [Ⓞ] (m/s ²)
AKKU-GEHÖLZSCHNEIDER							
GTA 26	GA01 011 6900	129,00 [Ⓞ]	10,8	1,2 [Ⓞ]	77,0	86,0	2,9 / 2,8
Set GTA 26 mit AS 2 + AL 1	GA01 011 6910	169,00	10,8	1,45 [Ⓞ]	77,0	86,0	2,9 / 2,8

Unverbindliche Preisempfehlungen des Herstellers in Euro







Ⓞ Gewicht ohne Akku, mit Schneidgarnitur
Ⓞ K-Wert nach RL 2006 / 42 / EG = 2,0 dB(A)
Ⓞ Preis ohne Akku und Ladegerät
Ⓞ Erläuterung der Symbole auf Seite 424

GARTENSCHEREN BYPASS[®]

	Bestellnummer	Unverbindliche Preisempfehlung des Herstellers in Euro	Länge (cm)	Gewicht (g)	Ast-Ø bis (mm)	Weinbau [Ⓞ]	Obstbau [Ⓞ]	Gartenbau [Ⓞ]	Garten- und Parkpflege [Ⓞ]	Ausstattungen
PG 10										
	0000 881 3604	11,90	22	230	20	+	+	++	+	Drahtschneidekerbe, Einhandverschluss
PG 20										
	0000 881 3637	32,60	22	240	25	++	++	++	+++	Drahtschneidekerbe, Einhandverschluss
PG 30										
	0000 881 3638	53,40	22	255	25	+++	+++	++	+++	Drahtschneidekerbe, Einhandverschluss, Saftrille
FELCO F 6										
	0000 881 8501	54,50	20	210	20	+++	++	+++	++	Drahtschneidekerbe, Einhandverschluss, Saftrille
FELCO F 8 FELCO F 9 (für Linkshänder)										
	0000 881 8503 0000 881 8504	59,50	21	245	25	+++	+++	++	+++	Drahtschneidekerbe, Einhandverschluss, Saftrille
FELCO F 2										
	0000 881 8500	61,70	22	240	25	++	++	++	+++	Drahtschneidekerbe, Einhandverschluss, Saftrille
FELCO F 7										
	0000 881 8502	76,30	21	290	25	+++	+++	++	+++	Drahtschneidekerbe, Einhandverschluss, Saftrille, Rollgriff
GARTENSCHEREN AMBOSS[®]										
PG 25										
	0000 881 3639	30,60	20	260	15	+	+++	+	++	Einhandverschluss

+ Geeignet
++ Gut geeignet
+++ Sehr gut geeignet
Ⓞ Weitere Informationen zum Bypass- und Amboss-Schnitt ab Seite 430
Ⓞ Schnitarbeiten an Rebstößen
Ⓞ Erziehungs-, Verjüngungs- und Ertragsschnitte
Ⓞ Schnitt- und Verjüngungsarbeiten (Pflanzen, Blumen)
Ⓞ Schnitt- und Verjüngungsarbeiten (Sträucher, Hecken)
Ⓞ Erläuterung der Prüfzeichen auf Seite 435



	Bestellnummer	Unverbindliche Preisempfehlung des Herstellers in Euro	Länge (cm)	Gewicht (g)	Ast-Ø bis (mm)	Weinbau [Ⓞ]	Obstbau [Ⓞ]	Gartenbau [Ⓞ]	Garten- und Parkpflege [Ⓞ]	Ausstattungen	
ASTSCHEREN BYPASS[Ⓞ]											
PB 10		0000 881 3669	54,00	60	1.000	35	+++	+++	++	++	Ziehender Schneidkopf, gelenkschonender Dämpfer, Halterillen an Gegenklinge
PB 11		0000 881 3670	64,80	75	1.150	35	+++	+++	++	++	Ziehender Schneidkopf, gelenkschonender Dämpfer, Halterillen an Gegenklinge
PB 20		0000 881 3664	93,00	80	1.125	42	++	++	++	++	Ziehender Schneidkopf, gelenkschonender Dämpfer
PB 30		0000 881 6500	130,00	83	1.695	50	+++	+++	++	+++	Ziehender Schneidkopf, gelenkschonender Dämpfer, Halterillen an Gegenklinge
ASTSCHEREN AMBOSS[Ⓞ]											
PB 25		0000 881 3653	86,70	80	1.245	40	-	++	-	++	Gelenkschonender Dämpfer
PB 35		0000 881 3665	119,00	80	1.460	48	-	+++	-	+++	Gelenkschonender Dämpfer

Unverbindliche Preisempfehlungen des Herstellers in Euro

+ Geeignet +++ Sehr gut geeignet
++ Gut geeignet - Nicht geeignet

Ⓞ Weitere Informationen zum Bypass- und Amboss-Schnitt ab Seite 430
Ⓞ Schnittrarbeiten an Rebstöcken
Ⓞ Erziehungs-, Verjüngungs- und Ertragsschnitte

Ⓞ Schnitt- und Verjüngungsarbeiten (Pflanzen, Blumen)
Ⓞ Schnitt- und Verjüngungsarbeiten (Sträucher, Hecken)
Ⓞ Erläuterung der Prüfzeichen auf Seite 435

GÜRTELTASCHE

Für STIHL Gartenschere PG 10, PG 20, PG 30 und PG 25. Besonders robustes Rindsleder, schwarz.



Bestellnummer 0000 881 3644 **17,30 €**

HECKENSCHERE PH 10

54 cm, 1.050 g. Für weiche bis sehr harte Hecken- und Sträucherteile. Spezialbeschichtete, korrosionsgeschützte Schneiden mit Wellenschliff und Safrillen, werkzeugloses Justieren der Blattverbindungen, Buchenholzgriff, Anschlagdämpfer.



Bestellnummer 0000 881 3671 **62,70 €**

SCHLEIF- UND ABZIEHSTEIN

Für Astscheren, Gartenscheren, Heckenscheren sowie den Feinschliff von Kultursicheln, Schäleisen und Äxten. Zwei Phasen mit grober und feiner Körnung, mit Öl und Wasser anwendbar.



Bestellnummer 0000 881 6001 **13,00 €**

SCHÄRFWERKZEUG 3-IN-1

Für Ast- und Gartenscheren, Äxte und Beile sowie Messer und Haushaltsscheren verwendbar. Ergonomisches Design für einfache Anwendung und ein professionelles Schärfergebnis. Nicht für ASA 65 geeignet.



Bestellnummer 0000 881 9801 **19,30 €**

TELESKOPSÄGE PR 40 CT

40 cm, ca. 520 g. Profisäge für Teleskopgestänge mit dauerhafter Schärfe durch hartverchromten Carbonstahl, Hochleistungsschliff mit Räumschlitz gegen Verkleben. Der Rindenschneider verhindert Rindenabriss, der Zughaken hält die Säge im Schnitt. Mit Köcher zur sicheren Aufbewahrung.



Bestellnummer 0000 881 4141 **108,00 €**

TELESKOPSCHAFT FÜR PR 40 CT

184 - 456 cm. Hochfestes Aluminium-Ovalgestänge mit Klemmhebel und Rasterarretierungen für stufenlose Längeneinstellung. Schwerlastposition. Lange Gummi-Kälteisolierung für stabilen Griff.



Bestellnummer 0000 881 4113 **172,00 €**

TELESKOPSÄGE PR 38 CT

40 cm, ca. 400 g. Hochwertige Entastungssäge. Hartverchromtes Sägeblatt mit Räumschlitz, Zughaken, Stoßmesser als Rindenschneider.



Bestellnummer 0000 881 3672 **64,80 €**

TELESKOPSCHAFT FÜR PR 38 CT

175 - 320 cm, stufenlos verstellbar. Für Arbeiten bis ca. 5 m Höhe. Zweiteiliges, starkes Aluminiumrohr Ø 30 mm / 27 mm. Extrem robuster, leicht nachspannbarer Exzenterspanner aus Stahl, gummierte Griffbereiche.



Bestellnummer 0000 881 6101 **95,40 €**



ASTSÄGEN

Für schnelles und präzises Sägen. 3-seitige Japanzahnung, impulsgehärteter, verchromter Stahl, konische Sägeblattform, ergonomischer Softgriff, korrosionsgeschützt, mit Holster für beidseitige Montage sowohl für Links- als auch Rechtshänder.

Mit geradem Sägeblatt für den universellen Einsatz im Garten- und Landschaftsbau.



PR 24, 24 cm Sägeblatt, 305 g,
Ast-Ø bis 100 mm
Bestellnummer 0000 881 8701

61,60 €

PR 33, 33 cm Sägeblatt, 370 g,
Ast-Ø bis 150 mm
Bestellnummer 0000 881 8702

64,80 €

Mit gebogenem Sägeblatt für druckfreies Sägen u. a. bei Baumpflegearbeiten.



PR 27 C, 27 cm Sägeblatt, 358 g,
Ast-Ø bis 120 mm
Bestellnummer 0000 881 8703

71,30 €

PR 33 C, 33 cm Sägeblatt, 391 g,
Ast-Ø bis 150 mm
Bestellnummer 0000 881 8704

74,60 €

Aus vergütetem, korrosionsgeschütztem Carbonstahl für sehr schnelles Sägen mit glatten Schnittflächen. Gruppenzahn mit Räumschlitzen, Hakengriff aus Buchenholz.



PR 32 CW, 32 cm Sägeblatt, 230 g,
Ast-Ø bis 150 mm
Bestellnummer 0000 881 4111

41,10 €**KLAPPSÄGE PR 16**

Für schnelles und präzises Sägen. 3-seitige Japanzahnung, impulsgehärteter, verchromter Stahl, konische Sägeblattform, ergonomischer Softgriff, Sägeblatt einklappbar, korrosionsgeschützt.



16 cm Sägeblatt, 160 g, Ast-Ø bis 65 mm
Bestellnummer 0000 881 8700

32,30 €**FÄLL- UND SCHNITT-KUNSTSTOFFKEILE**

Schlagzäh auch bei tiefen Einsatztemperaturen. Polyamid, Oberflächenstruktur verhindert das Herausspringen des Keils, in drei Längen für mittleres und stärkeres Holz sowie mit vergrößertem Keilwinkel.



19 cm
Bestellnummer 0000 881 2212 **12,80 €**

23 cm
Bestellnummer 0000 881 2213 **16,30 €**

25 cm
Bestellnummer 0000 881 2214 **20,50 €**

FÄLL- UND SPALTKEILE AUS ALUMINIUM

Mit schmaler Schneide für gutes Eindringen in das Holz. Drei Ausführungen für kleine, mittlere und große Stammdurchmesser, Rückhalteschuppen, Führungsgrat, glatte Keilseite für einfaches Nachsetzen eines zweiten Keils im Fällschnitt, hochwertige Aluminiumlegierung.



22 cm, 600 g
Bestellnummer 0000 881 2222 **29,70 €**

24 cm, 800 g
Bestellnummer 0000 881 2223 **35,10 €**

26 cm, 1.000 g
Bestellnummer 0000 881 2224 **43,20 €**

FÄLLKEIL AUS ALUMINIUM

Mit Zahnung für optimalen Halt im Holz.



12 x 4 cm, 190 g
Bestellnummer 0000 881 2201 **8,90 €**

MOTORSÄGENKEIL AUS ALUMINIUM

Geschmiedet mit Holz und Ring.



980 g
Bestellnummer 0000 890 9200 **42,70 €**

DREHSPALTKEIL AUS ALUMINIUM

Maximale Spaltwirkung durch Drehform. Führungsgrat und Rückhaltekrallen für besonders guten Halt in gefrorenem Holz, geschmiedet für enorme Stabilität bei geringem Gewicht, runde Schlagfläche.



22 cm, 920 g
Bestellnummer 0000 881 2221 **47,00 €**

HANDSAPPIE

Zum Aufnehmen und Setzen von Brennholz, kleineren Baumstämmen und Holzscheiben. Eschenstiel, deutsche Form.



35 cm, 500 g
Bestellnummer 0000 881 2800 **42,10 €**

ALUMINIUMSAPPIE


Für das rückschonende Bewegen und Aufnehmen kleinerer Baumstämmen und Holzstücke. Hochfeste Aluminiumlegierung mit Kunststoffgriff. Guter Halt durch zusätzlichen Haken am Griffende.



70 cm, 580 g
Bestellnummer 0000 881 2805 **103,00 €**

SCHWEIZER GERTEL

Geeignet zur Jungwuchspflege und zum Aushauen von Niedrigwuchs. Aus geschmiedetem Qualitätsstahl, mit Echtledergriff.



44 cm Gesamtlänge, 32 cm Klingenlänge, 650 g
Bestellnummer 0000 881 3400 **27,70 €**

**FÄLLHEBER**

Zum Kippen des Baums über die Bruchleiste in die vorgesehene Richtung, mit Wendehaken zum Drehen von Baumstämmen. Aus Spezial-Stahllegierung.

76 cm, ca. 1.800 g
Bestellnummer 0000 881 2701 **64,80 €**

130 cm, ca. 3.400 g
Bestellnummer 0000 881 2700 **99,40 €**

PACKHAKEN FP 10

Zum Anheben, Transportieren und Aufsetzen von Schichtholz. Komfortgriff.



Bestellnummer 0000 881 4401 **33,00 €**

ZIEHHAKEN FZ 10

Zum Ziehen von Baumstämmen mit erleichtertem Einhaken in den Stamm durch geschliffene Spitze. Hochwertiger, gehärteter Stahl, Komfortgriff.



Bestellnummer 0000 881 2907 **29,10 €**

HANDPACKZANGE FP 20

Zum Bewegen von Holz mit abgewinkeltem Komfortgriff. Gehärtete Spitzen.



20 cm Öffnung
Bestellnummer 0000 881 3005 **38,90 €**



WEITERES ZUBEHÖR WIE SCHÄRFESETS UND FEILEN FÜR SÄGEKETTEN

FINDEN SIE **AB SEITE 112**

	Bestellnummer	Unverbindliche Preisempfehlung des Herstellers in Euro	Länge (cm)	Kopfgewicht (g)	Material Axtstiel	Entastungsarbeiten	Axtfällarbeiten	Leichtere/mittlere Spaltarbeiten (Anzündholz, 30 cm lang/Ø bis 30 cm)	Mittlere/schwerere Spaltarbeiten (35 cm lang/Ø bis 50 cm)	Spalten von Meterstücken und schwerem Holz (ggf. mit Spaltkeilen)	Fällung mit Keil (Aluminium oder Kunststoff)
CLASSIC											
FORSTBEIL AX 6	0000 881 1969	32,30	40	600	Esche	+	-	+	-	-	-
FORSTAXT AX 10	0000 881 1971	49,80	60	1.000	Esche	++	+	+	-	-	+
FORSTAXT AX 16 S	0000 881 1957	107,00	70	1.550 ^①	Hickory	++	++	++	+	-	+
SPALTÄXTE Optimales Spaltergebnis bei geringem Kraftaufwand durch keilförmige Kopfform.											
SPALTBEIL AX 13 C	0000 881 1914	54,00	50	1.250 ^②	Esche	+	-	++	-	-	+
SPALTAXT AX 28 CS	0000 881 2014	106,00	80	2.800 ^②	Hickory	+	-	+++	+++	-	+
SPALTHÄMMER Geschmiedeter Hammerkopf mit Wendenase. Extragroße Schlagfläche zum sicheren Eintreiben von Aluminium- und Kunststoffkeilen.											
SPALTHAMMER AX 30 C	0000 881 2009	58,40	85	3.000	Esche	-	-	++	+++	+++	++
SPALTHAMMER AX 33 CS	0000 881 2011	107,00	90	3.300 ^②	Hickory	-	-	++	+++	+++	+++
LIGHT											
FORSTBEIL AX 6 P	0000 881 6801	56,30	37	640	Polyamid	++	-	+	-	-	-
FORSTAXT AX 15 P	0000 881 6701	86,40	73	1.450	Polyamid	++	++	++	+	-	-
SPALTAXT AX 20 PC	0000 881 6602	97,20	75	1.950	Polyamid	-	+	+++	-	-	+

Unverbindliche Preisempfehlungen des Herstellers in Euro

+ Geeignet +++ Sehr gut geeignet
++ Gut geeignet - Nicht empfehlenswert

① Inklusive 300 g Schlagschutzhülse
② Für diese Handwerkzeuge gibt es ein nachrüstbares Ersatzstielkit mit Schlagschutzhülse - erhältlich bei Ihrem STIHL Fachhändler

③ Mit Nagelzieher
④ Erläuterung der Prüfzeichen auf Seite 435
⑤ Grundpreis pro 100 ml

FORSTMAßBÄNDER



Automatic: selbstaufrollend, Metallgehäuse.



Länge	15 m	
Bestellnummer	0000 881 0800	57,20 €
Länge	20 m	
Bestellnummer	0000 881 0804	62,70 €
Länge	25 m	
Bestellnummer	0000 881 0801	70,20 €



LEICHTMETALL-MESSKLUPPEN



Zur Ermittlung des Durchmessers von Baumstämmen. Stabile Ausführung, geeicht.

Messlänge	60 cm	
Bestellnummer	0000 881 0917	170,00 €



WERKZEUG-LEDERGURTE

Extrem robustes, lange haltbares, ca. 3 mm starkes Rindvollleder. Schließe mit Doppeldorn.

Breite	4 cm	Länge	125 cm	
Farbe		Bestellnummer		
●		0000 881 0602		
●		0000 881 0600		JE 26,40 €



SEITE **88**



LASER 2-IN-1 + SCHUTZBRILLE ADVANCE SUPER FIT

Zusätzlich zur Fällleiste Ihrer Motorsäge erlaubt der Laser 2-in-1 durch den auf den Boden projizierten Laserstrahl eine noch effizientere Kontrolle der Fällrichtung und kann zudem als Ablänghilfe beim Brennholzsägen eingesetzt werden. Die Schutzbrille ADVANCE Super Fit sorgt dabei für eine erhöhte Sichtbarkeit des Laserstrahls unter schwierigen Lichtverhältnissen.



MARKERSPRAYS ECO



Hochwertige, frostsichere und umweltverträgliche Langzeitmarkierungsfarbe mit intensivem Leuchtpigment und hoher Deckkraft. Bindemittel zu 100 % biologisch abbaubar, dauerhaft sichtbar auch auf feuchten und gefrorenen Untergründen, geruchsarm und höchst ergiebig.

Sprühdose, 500 ml

Farbe	Bestellnummer
●	0000 881 1787
●	0000 881 1789
●	0000 881 1790
●	0000 881 1791
●	0000 881 1792
●	0000 881 1793
●	0000 881 7004



JE 1,78 €^⑤ / 8,90 €

MARKER PRO

Signierkreide für trockenes und feuchtes Holz. Starke Pigmentierung, wetter- und lichtbeständig, hohe Bruch-sicherheit.

Länge 12 cm, 12 Stück pro Packung

Farbe	Bestellnummer
●	0000 881 1500
●	0000 881 1501
●	0000 881 1502
●	0000 881 1503
●	0000 881 1504



JE 9,40 €

KREIDEHALTER

Ausführung in Signalfarbe. Kreideklemmung Metall, schlagfestes und extrem robustes Kunststoffgehäuse (ABS), für Kreiden mit Ø 11-12 mm.



Bestellnummer 0000 881 1602 **9,50 €**



ENTDECKE WEITERE
PRODUKTE AUS DEM
NEUEN MARKESHOP
SORTIMENT AUCH IM
STIHL FACHHANDEL,
IM MARKESHOP
MAGAZIN STIHL SPIRIT
ODER ONLINE AUF
STIHL-MARKESHOP.DE

MARKESHOP





NEU
MÜTZE
»LEGENDARY«
UNISEX

80 % Polyacryl, 20 % Polyamid

Dunkelgrau	Grau
Größe	Größe
One-fits-all	One-fits-all
Bestellnummer	Bestellnummer
0421 600 0011	0421 600 0012
JE 24,90 €	

NEU
SWEATSHIRT
»CONTRA
LIGHTNING«
HERREN

100% Baumwolle

Blau	S-XXL
Größe	Größe
Bestellnummer	Bestellnummer
0421 300 08..	
JE 59,90 €	



NEU
SCHIEBERMÜTZE
»FLAT CAP«
HERREN

Oberstoff: 85% Wolle,
15% Polyamid;
Futter: 100% Baumwolle

Grau	Bestellnummer
Größe	Größe
S (55 cm)	0421 500 0555
M (57 cm)	0421 500 0557
L (59 cm)	0421 500 0559
XL (61 cm)	0421 500 0561
JE 24,90 €	

NEU
T-SHIRT »59«
HERREN

100 % Baumwolle

Blau	S-XXL
Größe	Größe
Bestellnummer	Bestellnummer
0421 300 06..	
JE 34,90 €	

Unverbindliche Preisempfehlungen des Herstellers in Euro

NEU
HEMD
»PLAID«
UNISEX

100% Baumwolle

Rot / Schwarz	XS-XXL
Größe	Größe
Bestellnummer	Bestellnummer
0421 400 03..	
JE 49,90 €	

NEU
HEMDJACKE
»WORKER«
HERREN

100% Baumwolle

Braun	S-XXL
Größe	Größe
Bestellnummer	Bestellnummer
0421 100 07..	
JE 79,90 €	



SO BESTELLEN SIE RICHTIG:

Vervollständigen Sie die Bestellnummer (..) mit Ihrer Größe. Hierzu verwenden Sie bitte folgende zweistellige Zahlen:

Herren: S = ..48 / M = ..52 / L = ..56 /
XL = ..60 / XXL = ..64

Damen: XS = ..34 / S = ..38 / M = ..42 / L = ..46 /
XL = ..50

Unisex: XS = ..44 / S = ..48 / M = ..52 / L = ..56 /
XL = ..60 / XXL = ..64

SUMMER VIBES

NEU
SOCKEN
»STRIPES«
UNISEX

80 % Baumwolle, 18 % Polyamid,
2 % Elasthan

Größe	Bestellnummer
35-38	0421 500 0438
39-42	0421 500 0442
43-46	0421 500 0446

JE 12,90 €

NEU
BADELATSCHEN
UNISEX

Sohle: Ethylen-Vinylacetat;
Topriemen: Polyurethan und
Polyester-Mesh

Größe	Bestellnummer
36-37	0420 950 0337
38-39	0420 950 0339
40-41	0420 950 0341
42-43	0420 950 0343
44-45	0420 950 0345
46-47	0420 950 0347

JE 19,90 €



01
WEIZENBIERGLAS,
2ER-SET

Füllmenge je 500 ml
Bestellnummer
0421 600 0031 **10,90 €**



02
NEU SCHLÜSSEL-
ÜBERZUG

Bestellnummer
0421 600 0029 **2,50 €**

03
RUCKSACK
»STIHL«

100 % Polyester
Bestellnummer
0421 600 0005 **29,90 €**



04
STRANDTUCH

100 % Baumwolle
Größe 180 x 80 cm
Bestellnummer
0420 960 0018 **24,90 €**



05
NEU BADEENTE

Bestellnummer
0421 600 0026 **9,90 €**



06
NEU EISWÜRFEL-
FORM »MOTOR-
SÄGE«

Bestellnummer
0421 600 0056 **9,90 €**



07
NEU NOTIZBUCH

Größe 16,5 x 22 cm
Bestellnummer
0421 600 0054 **19,90 €**

NEU
SOCKEN »FIR«
UNISEX

40 % Viskose, 30 % Polyacryl, 17 % Polyamid,
10 % Wolle, 3 % Elasthan

Grün		Grau	
Größe	Bestellnummer	Größe	Bestellnummer
35-38	0421 500 0238	35-38	0421 500 0338
39-42	0421 500 0242	39-42	0421 500 0342
43-46	0421 500 0246	43-46	0421 500 0346

JE 14,90 €



NEU
CAP »WHITE«
UNISEX

100 % Baumwolle, Flexfit

Weiß / Blau	
Größe	Bestellnummer
58-60 cm	0421 600 0037

19,90 €



NEU
**MULTIFUNK-
TIONSTUCH**
»CAMOUFLAGE«
UNISEX

100 % Polyester

Grün / Beige / Orange	
Größe	Bestellnummer
One-fits-all	0421 600 0042

12,90 €

NEU
HEMD »PLAID«
UNISEX

100 % Baumwolle

Rot / Schwarz	
Größe	XS - XXL
Bestellnummer	0421 400 03..

JE 49,90 €



NEU
FLEECEJACKE
»ICON PLUSH«
HERREN

100 % Polyester

Dunkelolivgrün / Schwarz	
Größe	S - XXL
Bestellnummer	0421 100 08..

JE 69,90 €



NEU
DAUNENJACKE
»ICON«
HERREN

100 % Polyester

Olivgrün
Größe S-XXL
Bestellnummer 0421 100 10..

JE 139,90 €

NEU
T-SHIRT
»FOREST«
HERREN

100 % Baumwolle

Grün
Größe S-XXL
Bestellnummer 0421 300 19..

JE 34,90 €

NEU
FLEECEJACKE
»ICON PLUSH«
DAMEN

100 % Polyester

Bordeaux
Größe XS-XL
Bestellnummer 0421 100 12..

JE 69,90 €

NEU
SPORTLEGGINGS
»SCORE«
DAMEN

82 % Polyester, 18 % Elastan

Grau / Orange
Größe XS-XL
Bestellnummer 0421 222 01..

JE 39,90 €

NEU
DAUNENJACKE
»ICON«
DAMEN

100 % Polyester

Bordeaux
Größe XS-XL
Bestellnummer 0421 100 13..

JE 139,90 €



NEU
MÜTZE
»POMPON«
UNISEX

100 % Polyacryl

Orange
Größe One-fits-all
Bestellnummer 0421 600 0010

24,90 €

NEU
MULTIFUNK-
TIONSTUCH
»CHAINSAWS«
UNISEX

100 % Polyester

Schwarz / Grau / Weiß
Größe One-fits-all
Bestellnummer 0421 600 0043

12,90 €





NEU
BEANIE
»ICON BADGE«
UNISEX

100 % Polyacryl

Blau	One-fits-all
Größe	
Bestellnummer	0421 600 0034

24,90 €

NEU
SWEATSHIRT
»UTILITY«
HERREN

100% Baumwolle

Blau	Schwarz
Größe	Größe
S-XXL	S-XXL
Bestellnummer	Bestellnummer
0421 300 01..	0421 300 00..

JE 54,90 €

NEU
HOODIE
»REFLECTIVE«
DAMEN

100% Baumwolle

Schwarz	
Größe	XS-XL
Bestellnummer	0421 400 02..

JE 69,90 €

NEU
HOODIE
»ORANGE«
UNISEX

100% Baumwolle

Orange	
Größe	XS-XXL
Bestellnummer	0421 400 04..

JE 49,90 €

NEU
CAP »LEGENDARY
PERFORMANCE«
UNISEX

100 % Baumwolle

Oliv / Schwarz	One-fits-all
Größe	
Bestellnummer	0421 600 0036

29,90 €

NEU
WENDEJACKE
»REVERSIBLE«
DAMEN

100 % Polyester

Schwarz / Orange	
Größe	XS-XL
Bestellnummer	0421 100 02..

JE 139,90 €

NEU
T-SHIRT
»SWEAT«
DAMEN

65 % Baumwolle, 35 % Polyester

Grau
Größe XS - XL
Bestellnummer 0421 300 17..

JE 39,90 €



SO BESTELLEN SIE RICHTIG:

Vervollständigen Sie die Bestellnummer (..) mit Ihrer Größe. Hierzu verwenden Sie bitte folgende zweistellige Zahlen:

Herren: S = ..48 / M = ..52 / L = ..56 / XL = ..60 / XXL = ..64

Damen: XS = ..34 / S = ..38 / M = ..42 / L = ..46 / XL = ..50

Unisex: XS = ..44 / S = ..48 / M = ..52 / L = ..56 / XL = ..60 / XXL = ..64

DAILY ESSENTIALS



01

02

03

04

05

01
NEU JACKE
»UTILITY«
HERREN

65 % Polyester, 35 % Baumwolle;
Mesh-Innenfutter: 100 % Polyester

Schwarz
Größe S - XXL
Bestellnummer 0421 100 01..

JE 139,90 €

02
NEU T-SHIRT
»WHITE LOGO«/»BLACK LOGO«
HERREN

100 % Baumwolle

Weiß	Schwarz
Größe S - XXL	Größe S - XXL
Bestellnummer 0421 300 14..	Bestellnummer 0421 300 15..

JE 19,90 €

03
NEU T-SHIRT
»ICON«
DAMEN

100 % Baumwolle

Bordeaux
Größe XS - XL
Bestellnummer 0421 300 23..

JE 29,90 €

04
TRINKFLASCHE

Füllmenge 750 ml
Bestellnummer 0420 660 0010

12,90 €

05
NEU GÜRTEL
»INDUSTRIAL«
UNISEX

100 % Polyester

Schwarz
Länge 120 cm
Breite 4 cm
Bestellnummer 0421 600 0041

24,90 €

KLEIN & GROSS



NEU HOODIE »ORANGE« UNISEX

100% Baumwolle

Größe	Bestellnummer
XS-XXL	0421 400 04..

JE 49,90 €

NEU HOODIE »ORANGE« KIDS

100% Baumwolle

KIDS

Größe	Bestellnummer
98 -104	0421 400 0804
110 -116	0421 400 0816
122 -128	0421 400 0828
134 -140	0421 400 0840
146 -152	0421 400 0852

JE 39,90 €

NEU T-SHIRT »UTILITY« HERREN

100% Baumwolle

Größe	Bestellnummer
S-XXL	0421 300 21..

JE 29,90 €

NEU T-SHIRT »UTILITY« KIDS

100% Baumwolle

KIDS

Größe	Bestellnummer
98 -104	0421 300 2504
110 -116	0421 300 2516
122 -128	0421 300 2528
134 -140	0421 300 2540
146 -152	0421 300 2552

JE 24,90 €

Unverbindliche Preisempfehlungen
des Herstellers in Euro

NEU T-SHIRT »LOGO CHEST« UNISEX

100% Baumwolle

Größe	Bestellnummer
XS-XXL	0421 300 10..

JE 19,90 €

NEU T-SHIRT »LOGO CHEST« KIDS

100% Baumwolle

KIDS

Größe	Bestellnummer
98 -104	0421 300 2604
110 -116	0421 300 2616
122 -128	0421 300 2628
134 -140	0421 300 2640
146 -152	0421 300 2652

JE 17,90 €



ENTDECKE WEITERE
PRODUKTE AUS DEM
NEUEN MARKENSHOP
SORTIMENT AUCH IM
STIHL FACHHANDEL,
IM MARKENSHOP
MAGAZIN STIHL SPIRIT
ODER ONLINE AUF
STIHL-MARKENSHOP.DE

ZEIT FÜR NEUE ABENTEUER

KIDS

01



04



02



03



05

06



07

07 NEU[Ⓢ] SPIELZEUG-SÄGE
INKLUSIVE BATTERIEN



Bestellnummer
0421 600 0053 **34,90 €**

01 SPIELZEUG-HELM

Bestellnummer
0420 460 0001 **24,90 €**

02 NEU PLÜSCHTIER »BÄR«

Super-Soft-Plüsch; Dreieckstuch:
100% Baumwolle

Größe Bestellnummer
ca. 25 cm 0421 600 0027

7,90 €

03 NEU SPIELZEUG-MOTORSÄGE
INKLUSIVE AKKU



Bestellnummer
0420 460 0015 **34,90 €**

04 KINDER-ARBEITS-HANDSCHUHE

Schwarz/ Orange
Größe Bestellnummer
S (5-7 Jahre) 0421 500 0804[Ⓢ]
M (7-10 Jahre) 0421 500 0805[Ⓢ]
L (ab 10 Jahre) 0421 500 0806[Ⓢ]

JE 9,90 €

05 NEU SPIELZEUG-BLASGERÄT
INKLUSIVE AKKU



Bestellnummer
0420 460 0016 **34,90 €**

06 NEU BUNDHOSE »KIDS WORKER«
KIDS

65% Polyester, 35% Baumwolle

Grau
Größe Bestellnummer
98 -104 0421 222 0304
110 -116 0421 222 0316
122 -128 0421 222 0328
134 -140 0421 222 0340
146 -152 0421 222 0352

JE 39,90 €

STIHL TIMBERSPORTS®



01 NEU FUNKTIONS-SHIRT »SCORE«
HERREN/DAMEN

86% Polyester, 14% Elastan

Schwarz
Herrengröße S-XXL
Bestellnummer 0421 300 12..

Schwarz/ Orange
Damengröße XS-XL
Bestellnummer 0421 300 13..

JE 34,90 €

02 NEU T-SHIRT »LOGO CHEST«
UNISEX

100% Baumwolle

Schwarz
Größe XS-XXL
Bestellnummer 0421 300 10..

JE 19,90 €

03 NEU T-SHIRT »LOGO VERTICAL«
UNISEX

100% Baumwolle

Weiß
Größe XS-XXL
Bestellnummer 0421 300 09..

JE 19,90 €

04 ARMBANDUHR

Bestellnummer
0464 585 0040

49,90 €

05 COFFEE-TO-GO-BECHER

Bestellnummer
0464 283 0000

17,40 €

06 NEU HANDTUCH »AXE«

100% Baumwolle

Größe ca. 100 x 50 cm
Bestellnummer
0421 600 0049

14,90 €

07 SPORTTASCHE »COMPACT«

Größe 25 x 50 x 23 cm
Bestellnummer
0420 560 0006

39,90 €

08 NEU NOTIZBUCH »TIMBERSPORTS®«

Größe 16,5 x 22 cm
Bestellnummer
0421 600 0055

19,90 €

SPITZENTECHNIK IM DETAIL

AKKU-GERÄTE

Akku-Modelle

STIHL Geräte mit innovativer Akku-Technologie werden durch ein Akku-Symbol gekennzeichnet. Ergänzt um die entsprechende Bezeichnung des Akku-Typs, zeigt das Symbol an, zu welchem der unterschiedlichen Akku-Systeme ein Produkt jeweils gehört. In sämtlichen Akkus werden nur ausgewählte Lithium-Zellen verwendet. Die Akkus können bis zu 1.200 x vollständig nachgeladen werden, mit nur geringem Kapazitätsverlust. Die genaue Kennzeichnung orientiert sich am Akku-Typ und Anwendungsgebiet sowie an der Art der Verbauung und Leistung des Akkus.

AI III Die Geräte der AI-Linie besitzen einen fest verbauten Lithium-Ionen-Akku und werden per Netzteil aufgeladen. Für zusätzlichen Komfort wird der Ladezustand durch mehrere LEDs angezeigt.

AS III SYSTEM Bei Modellen des AS-Systems wird ein Lithium-Ionen-Akku vom Typ AS geräteübergreifend eingesetzt. Für zusätzlichen Komfort wird der Ladezustand per Knopfdruck durch mehrere LEDs am Gerät angezeigt (ausgenommen HSA 25).

AK III SYSTEM Bei den Geräten des AK-Systems wird ein wechselbarer Lithium-Ionen-Akku vom Typ AK verwendet, der geräteübergreifend einsetzbar ist. Für zusätzlichen Komfort wird der Ladezustand durch mehrere LEDs angezeigt.

APIII SYSTEM Das AP-System umfasst besonders leistungsstarke Akku-Geräte für die tägliche professionelle Anwendung, z. B. in der Landschafts-, Garten- und Baumpflege. Für zusätzliche Leistung und lange Laufzeiten sorgen die Akkus AP und AR L, die mit den Geräten aus dem AP-System kompatibel sind. Eine Übersicht der für die Geräte aus dem AP-System empfohlenen Akkus finden Sie auf den Seiten 58 - 59.

Akku-Schnellladesystem

Das Ladeverfahren der Schnellladergeräte verkürzt die Gesamtladezeit gegenüber einem herkömmlichen Ladegerät mit gleichem Ladestrom um bis zu 30%. Dabei garantiert das Verfahren gleichzeitig eine schonende Ladung ohne Überladung des Akkus.

Aktivierungsschlüssel

Die Inbetriebnahme der Geräte mit integriertem Akku ist nur mit einem Aktivierungsschlüssel möglich. Wird dieser gezogen, ist das Gerät stromlos. Die Geräte können so gereinigt, gelagert und transportiert werden.

STIHL EC-Technologie

EC MOTOR Der bürstenlose Elektromotor (EC) von STIHL arbeitet energieeffizient und nahezu verschleißfrei, u. a. dank der vorgeschalteten STIHL EC-Elektronik. Als intelligente Schaltzentrale erkennt sie zu jedem Zeitpunkt den im Gerät eingesteckten Akku und versorgt den EC-Motor mit der zum Akku passenden Leistung. So ist sichergestellt, dass dem Gerät stets die optimale Leistung zur Verfügung steht - und zwar konstant über den gesamten Akku-Entladeprozess.

Einsatz bei Regen

IPX4 Die Akku-Geräte aus dem STIHL AP-System sind für professionelle Anwender und für den täglichen Einsatz auch unter widrigen Wettereinflüssen konzipiert. Alle Produkte mit diesem Zeichen können daher auch bei Regen eingesetzt werden. Der Spritzwasserschutz wird in aufwändigen und anspruchsvollen internen Prüfungen nachgewiesen.

IPX4

STIHL Akku-Geräte mit diesem Symbol sind zusätzlich nach IPX4 Schutzart zertifiziert. Der Standard bestätigt den bereits in internen Prüfungen nachgewiesenen Schutz der Produkte gegen allseitiges Spritzwasser.

Halten Sie Akkus von salzhaltiger Umgebung und verschmutzten Flüssigkeiten fern. Nach der Verwendung sind der Akku und das Gerät zu trocknen. Ladegeräte dürfen generell nur in trockenen Bereichen verwendet werden.

Einsatz ohne Gehörschutz

Aufgrund der Akku-Technologie sind die Geräte besonders in lärmsensiblen Bereichen wie Krankenhausbereichen, Parkanlagen und Wohngebieten die perfekte Lösung. Beachten Sie die Hinweise in der Gebrauchsanleitung.

MOTORSÄGEN UND HOCH-ENTASTER

BENZIN-MOTORSÄGEN

Einhebelbedienung

Alle Funktionen wie Start, Betrieb und Stopp können mit nur einer Hand gesteuert werden.

Elektrische Griffheizung

Die elektrische Griffheizung sorgt für warme Hände, bessere Griffigkeit und damit für hohen Bedienkomfort im Winter. Wartungs- und verschleißfreie Heizfolien im Griffrohr sowie dem hinterem Handgriff sind bei Bedarf zuschaltbar und halten die Griffe warm und trocken.

Elektrische Vergaserheizung

Die elektrische Vergaserheizung mit temperaturabhängiger Ein- und Ausschalt-Steuerung verhindert das Vereisen des Vergasers im Winterbetrieb.

Ergonomisches Griffdesign

Ermöglicht die bequeme Handhabung der Säge in jeder Arbeitsposition.

Fälleiste

Zur besseren Richtungskontrolle beim Fällen wurde die Fälleiste als erhabene Linie in das Design der Motorsäge integriert.

HD2-Filter

Der HD2-Filter besteht aus Polyethylen-Filtermaterial und hat um bis zu 70% feinere Poren als Vlies- und Polyamidfilter. Dadurch filtert er selbst sehr feinen Staub. Er ist darüber hinaus öl- und wasserabweisend. Die PET-bestückte Rundfilterpatrone mit Schnellverschluss ermöglicht die werkzeuglose Montage und Demontage im Handumdrehen.

Hinterer Handschutz

Schützt die hintere Hand des Anwenders vor zurückschlagenden Ästen oder Teilen der Sägekette, falls diese abspringen oder reißen sollte.

Kompensator

Er sorgt für ein konstantes Kraftstoff-Luft-Gemisch auch bei zunehmender Verschmutzung des Luftfilters.

Langzeit-Luftfiltersystem

Eine STIHL Motorsäge verfügt über ein Langzeit-Luftfiltersystem, wenn sie sowohl die Vorabscheidung als auch einen HD2-Luftfilter besitzt. Die Filterstandzeiten sind dadurch deutlich länger als bei herkömmlichen Filtersystemen. Das Langzeit-Luftfiltersystem sorgt für eine lange Lebensdauer des Motors und verhindert einen vorzeitigen Verschleiß an Kolben und Zylinder sowie eine Verschmutzung der angesaugten Verbrennungsluft.

Magnesiumkolben

Weltweit erstmalig hat STIHL bei der MS 400 C-M einen Magnesiumkolben verbaut. Er wiegt 20 Gramm weniger als ein vergleichbarer Aluminiumkolben, was einer Gewichtsreduzierung um 25%, allein an diesem zentralen Bauteil, entspricht. Der Einsatz des leichten Werkstoffs führt in Verbindung mit der konsequenten Leichtbauweise der MS 400 C-M zu einem Motorgewicht von nur 5,8 Kilogramm und somit zu einem ausgesprochen niedrigen Leistungsgewicht von weniger als 1,5 Kilogramm pro Kilowatt. Gleichzeitig verleiht das neue Bauteil der Maschine eine enorm hohe Maximaldrehzahl, was vor allem auf den Arbeitsfortschritt beim Entasten einzufließt.

Manuelle Kraftstoffpumpe

Bei STIHL Motorsägen und Hoch-Entastern mit manueller Kraftstoffpumpe wird der Startvorgang erleichtert und die Anzahl der Anwerfhübe reduziert. Wird der Pumpenbalg gedrückt, füllt sich die Regelkammer des Vergasers mit Kraftstoff. Damit steht beim Anwerfen sofort genügend Kraftstoff zur Bildung eines zündfähigen Luft-Kraftstoff-Gemisches zur Verfügung und es sind deutlich weniger Anwerfhübe erforderlich.

Mengenregulierbare Ölpumpe

Unterschiedliche Schienenlängen, Holzarten und Arbeitstechniken erfordern beim Sägen unterschiedliche Ölmengen. Die mengenregulierbare Ölpumpe ermöglicht es dem Anwender, die genaue und bedarfsabhängige Dosierung der Ölmengenförderung einzustellen.

Seitliche Kettenspannung

Die seitliche Kettenspannung dient zum einfachen Spannen der Kette.

Stechleiste

Zur besseren Richtungskontrolle beim Stechschnitt wurde die Stechleiste als erhabene Linie in das Design der Anwerfvorrichtung integriert.

STIHL 2-MIX-Motor

Der STIHL 2-MIX-Motor ist leistungsstark und sparsam zugleich. Die Trennung von Abgas und Frischgas minimiert die Spülverluste und erhöht dadurch die Leistung und reduziert gleichzeitig den Verbrauch.

STIHL Antivibrationssystem

Exakt berechnete Pufferzonen reduzieren die Übertragung der Schwingungen von Motor und Sägekette auf Griffrohr und Handgriff. Die Motorsäge läuft dadurch deutlich ruhiger. So schont der Anwender seine Kräfte und kann länger arbeiten.

STIHL ElastoStart

Als Folge des Kompressionsdrucks treten beim Anwerfen von Verbrennungsmotoren ruckartige Belastungen auf. Das Dämpfungselement im Spezialanwerfgriff STIHL ElastoStart nimmt entsprechend dem Verlauf der Kompression abwechselnd Kraft auf und gibt sie wieder ab. Dies bewirkt einen gleichmäßigeren Anwerfvorgang.

STIHL ErgoStart

Mit dem gleichmäßigen Zug am Anwerfseil wird die Feder gegen den Verdichtungsdruck gespannt. Belastungen durch ruckartige Bewegungen werden vermieden. Die Feder gibt die gespeicherte Energie an die Kurbelwelle ab, sobald der maximale Verdichtungsdruck überwunden wurde und der Kolben sich wieder abwärts bewegt. Der Motor startet zuverlässig und lässt eine um etwa 2/3 langsamere Anwerfgeschwindigkeit zu.

STIHL Injection

Die Injection-Technologie bietet dem Anwender eine sehr einfache Bedienung. Der Kombihebel entfällt, es gibt nur noch einen Stopp-Taster zum Ausschalten. Das vollelektronische Motormanagement mit sensorunterstützter Kennfeldsteuerung garantiert eine sehr gute Motorleistung und Beschleunigung bei allen Einsatzbedingungen. Das Steuergerät berechnet anhand der Echtzeitmessung die exakte Kraftstoffmenge und den idealen Zündzeitpunkt. Die Einspritzung erfolgt über das Einspritzventil direkt ins Kurbelgehäuse. Die einzigartige Kombination aus Leichtbautechnik und modernster Motorentechnologie sorgt für maximales Leistungsgewicht am Markt bei gleichzeitig kompakter Bauform.

STIHL Kettenschnellspannung

Ohne Werkzeug kann die Sägekette schnell und mühelos mit dem Stellrad gespannt werden. Beim Drehen des Stellrads nach links wird die Sägekette entspannt, beim Drehen des Stellrads nach rechts wird die Sägekette gespannt. Beim Festdrehen des Kettenraddeckels fixiert sich die Führungsschiene automatisch.

STIHL M-Tronic

Das vollelektronische Motormanagement regelt in jedem Betriebszustand den Zündzeitpunkt und die Kraftstoffdosierung unter Berücksichtigung äußerer Bedingungen wie Temperatur, Höhenlage und Kraftstoffqualität. Es stellt durchweg eine optimale Motorleistung, konstante Höchstdrehzahl und ein sehr gutes Beschleunigungsverhalten sicher. Manuelle Vergasereinstellungen entfallen mit M-Tronic komplett. STIHL M-Tronic benötigt für den Kaltstart nur noch eine Startposition am Kombihebel. Nach dem Starten können Sie sofort Vollgas geben. Die erforderliche Kraftstoffmenge wird vom System exakt berechnet und bedarfsgerecht zugeführt. Ansonsten starten Sie wie gewohnt in der Position I. Zudem merkt sich M-Tronic auch die Einstellungen des letzten Einsatzes. So steht bei jedem Neustart unter gleichen äußeren Bedingungen sofort die volle Motorleistung zur Verfügung.

Stoptaster-Funktion

Nach dem Abschalten springt der Bedienehebel selbstständig in seine Betriebsposition zurück. Die warme Maschine kann dadurch direkt wieder gestartet werden.

Transparenter Kraftstofftank

Schnelle und einfache Kontrolle des Kraftstoffpegels durch den Anwender, ohne den Tankverschluss öffnen zu müssen.

Vorabscheidung

Die Vorabscheidung in STIHL Motorsägen dient zur Vorreinigung der Luft und entlastet dadurch die nachfolgenden Filtersysteme spürbar. Die angesaugte Luft wird zunächst durch das Lüfterrad in Rotation versetzt. Dadurch werden die größeren und schweren mitgeführten Partikel nach außen weggeschleudert. Die vorgereinigte Luft wird anschließend hinter dem Lüfterrad über den Vorabscheidkanal zum Luftfilter, z. B. den HD2-Luftfilter in der Motorsäge geführt. Die Vorabscheidung ist wartungs- und bedienerfreundlich, eine spezielle Pflege ist nicht notwendig.

Werkzeuglose Tankverschlüsse

Spezialverschlüsse für schnelles unkompliziertes Öffnen und Schließen der Tankverschlüsse ohne Werkzeug.

ELEKTRO-MOTORSÄGEN

Überlastschutz

Bei Überlast schaltet der Elektromotor zum Schutz vor Beschädigung durch Überhitzung automatisch ab. Bei den Geräten MSE 141 bis MSE 210 wird der Überlastknopf ausgelöst. Wird nach kurzer Wartezeit der Knopf gedrückt, kann die Maschine wieder in Betrieb genommen werden. Die MSE 230 und MSE 250 besitzen eine elektronische Überwachung der Motortemperatur. Ist diese zu hoch, zeigt eine rot leuchtende LED den entsprechenden Zustand an. Nach etwa einer Minute ist der Motor wieder abgekühlt und die LED erlischt. Die Motorsäge kann wieder in Betrieb genommen werden.

SCHNEIDGARNITUREN

SÄGEKETTEN

Gehärtete Nietbolzen

Die Nietbolzen der STIHL Sägeketten sind induktiv gehärtet, was die Eigenschaften des Metalls verändert. Die Bolzen werden dadurch widerstandsfähiger.

Glatte Gelenkbohrungen

Ein spezielles Stanzenverfahren macht die Gelenkbohrungen spiegelglatt. Das verbessert die Kettenbeweglichkeit und erhöht die Lebensdauer.

Hartchromschicht

Alle STIHL Schneidezähne werden aus Spezialstahl gefertigt. Die Zahndächer sind für hohe Verschleißfestigkeit zusätzlich elektrolytisch verchromt. So bleiben die Schneidezähne länger scharf.

Recken

STIHL Sägeketten werden am Ende des Produktionsablaufs einer konstant hohen Zugbelastung ausgesetzt.

Dieses „Recken“ reduziert das Nachhängen im ersten Einsatz auf ein Minimum, erhöht die Haltbarkeit und minimiert den Verschleiß.

STIHL Oilomatic Schmiersystem

Feine Ölkanäle in den Kettentreibgliedern nehmen das Kettenhaftöl auf und geben es an die Kettengelenke weiter.

In die Treibglieder sind beidseitig Vertiefungen eingepreßt, in denen sich Kettenhaftöl sammelt. So verteilt sich das Öl besser auf den Gleitflächen der Führungsschienen und bringt eine um 10% bessere Schmierung als ohne beidseitige Vertiefungen.

FÜHRUNGSSCHIENEN**Austauschbare Schienenspitze**

Bei Verschleiß kann die gesamte Schienenspitze inklusive Rollenlager (Rollomatic ES und Rollomatic ES Light) einfach ausgetauscht werden.

Leichtbauschienen

Die STIHL Leichtbauschienen E Light und ES Light unterscheiden sich in ihrer Bauweise.



Bei E Light Führungsschienen sind elektrisch verschweißte

Stahlplatten großflächig ausgespart und mit glasfaserverstärktem Polyamid ausgespritzt. Das macht die Schiene besonders leicht. Bei ES Light werden die Freiräume ausgefräst und dann in einem speziellen Laserverfahren geschweißt. So entsteht ein sehr stabiler Hohlkörper mit einer biegesteifen Ober- und Unterkonstruktion. Beide Bauweisen sorgen für spürbare Gewichtseinsparungen und eine bessere Balance der Motorsäge. Der Schwerpunkt Ihrer Motorsäge verlagert sich Richtung Körper und Ihre Wirbelsäule wird spürbar entlastet.

Schienenlänge

Die tatsächliche Schnittlänge ist kürzer als die angegebene Schienenlänge und variiert je nach Modell der Motorsäge.

STIHL Ematic-System

Das STIHL Ematic-System reduziert den Kettenhaftölverbrauch je nach Schneidgarnitur und Art des Holzes um bis zu 50% im Vergleich zu konventionellen Schneidgarnituren ohne Ematic. Das System besteht aus STIHL Ematic oder der Ematic S Führungsschiene, STIHL Oilomatic Sägekette und einer mengenregulierbaren bzw. förderreduzierten Ölpumpe in der Motorsäge. Das Kettenhaftöl gelangt gezielt und verlustarm dorthin, wo es gebraucht wird.

Umlenkstern mit geschlossenem Rollenlager

Die geschlossene Ausführung verhindert das Eindringen von Schmutz. Zusätzlicher Wartungsaufwand entfällt, weil die Fettmenge im Lager für die gesamte Lebensdauer der Schiene ausreicht. Dadurch ist die Lebensdauer der Lager um bis zu 80% höher als bei Lagern, die offen und mit einer Schmierbohrung versehen sind. Der Umlenkstern ist auswechselbar.

HECKENSCHEREN UND HECKENSCHNEIDER**Aufgeschraubter Führungsschutz**

Das T-förmige Element aus Stahlblech wird mit zwei Schrauben am Ende des Messerbalkens befestigt. Es schützt das Messer vor Kontakt mit dem Boden oder der Wand und kann bei Verschleiß leicht ausgetauscht werden.

Leichtbaugeschriebe

Magnesium ist ein wichtiger Werkstoff bei den STIHL Motorgeräten. Es ist etwa um ein Drittel leichter als Aluminium und beweist eine hohe Festigkeit im Verhältnis zum Gewicht. Im Vergleich zu anderen Metallen lässt sich Magnesium im Druckguss-Prozess maßgenau verarbeiten, z. B. bei Motorengehäusen. Genau das richtige Material, um die Getriebeeinheit gewichtsreduziert und robust zu konstruieren und herzustellen. Es ist zudem recyclingfähig, d. h. ausgediente Teile können ohne Qualitätsverlust eingeschmolzen und wiederverwendet werden.

Manuelle Kraftstoffpumpe

Bei STIHL Benzin-Heckenscheren und -Heckenschneidern mit manueller Kraftstoffpumpe wird der Startvorgang erleichtert und die Anzahl der Anwerfhübe reduziert. Wird der Pumpenbalg gedrückt, füllt sich die Regelkammer des Vergasers mit Kraftstoff. Damit steht beim Anwerfen sofort genügend Kraftstoff zur Bildung eines zündfähigen Luft-Kraftstoff-Gemischs zur Verfügung und es sind deutlich weniger Anwerfhübe erforderlich.

STIHL ErgoStart

Mit dem gleichmäßigen Zug am Anwerfseil wird die Feder gegen den Verdichtungsdruck gespannt. Belastungen durch ruckartige Bewegungen werden vermieden. Die Feder gibt die gespeicherte Energie automatisch an die Kurbelwelle ab, setzt diese in Bewegung und sorgt für das zuverlässige Starten des Motors. Dies lässt eine um etwa zwei Drittel langsamere Anwerfgeschwindigkeit zu.

Werkzeuglose Tankverschlüsse

Spezialverschlüsse für schnelles unkompliziertes Öffnen und Schließen der Tankverschlüsse ohne Werkzeug.

HECKENSCHEREN**Drehbarer Multifunktionsgriff**

Der drehbare Bediengriff ermöglicht die optimale Griffposition für jede Anwendung – für eine einfache und zuverlässige Bedienung.

Rückschnittauführung (R), bei HS 82 R und HSA 94 R

Für großvolumige Rückschnitte und Rodungsarbeiten an großen und starken Hecken:

- Großer Zahnabstand
- Große Zähne
- Getriebeübersetzung für hohe Schneidkraft

Trimmschnittauführung (T), bei HS 82 T und HSA 94 T

Für den perfekten Form- und Feinschnitt:

- Kleiner Zahnabstand
- Kleine Zähne
- Getriebeübersetzung für eine hohe Hubzahl

HECKENSCHNEIDER**Bedarfsgerechte Schaftlängen**

Die Heckenschneider mit langem Schaft werden vor allem bei hohen und breiten Hecken eingesetzt. Die kürzeren K-Versionen mit verlängertem Grifflauch sind handliche Geräte für die Bearbeitung niedriger Hecken.

STIHL ECOSPEED

Mit der STIHL ECOSPEED Funktion können Sie Ihren Heckenschneider in einen sparsameren Betriebsmodus bringen. Sie drehen dazu einfach das Stellrad Richtung Minus und verringern dadurch die maximale Motordrehzahl. Damit läuft Ihr Heckenschneider in Teillast, kann aber jederzeit durch Drücken des Gashebels, trotz eingestellter Begrenzung, in Volllast versetzt werden, wenn Sie es brauchen. Mit dem Betrieb in Teillast sinkt der Verbrauch bzw. die aufgenommene Energie und Sie können mit einer Tankfüllung bzw. Akkuladung deutlich länger arbeiten.

Messerbalken-Schnellverstellungssystem

Der Messerbalken lässt sich stufenweise um bis zu 130° (HL 91), um bis zu 145° (HL 94, HLA 135), um bis zu 115° (HLA 66, HLA 86), um bis zu 135° (HLA 56), um bis zu 125° (HLE 71) in zwei Richtungen einstellen und kann für den Transport parallel zum Schaft eingeklappt und arretiert werden.

Rundumgriff

Der kompakte Rundumgriff ist aus widerstandsfähigem, schwarzem Kunststoff und ermöglicht durch seine nahezu 180° Rundung eine unterschiedliche Griffstellung, besonders bei beengten Arbeitsbedingungen.

**KOMBISYSTEM UND MULTISYSTEM****Automatische Dekompression**

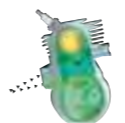
Das Dekompressionssystem reduziert beim Anwerfen den Verdichtungsdruck und damit die erforderliche Zugkraft am Anwerfseil. So lässt sich der Motor leicht und kräfteschonend starten.

Rundumgriff (R) mit Schrittbegrenzer

Der Schrittbegrenzer beim Rundumgriff sorgt dafür, dass Füße und Beine bei der Arbeit Messern oder Mähköpfen nicht zu nahe kommen.

Schnellkupplung mit Knebelschraube

Die innovative Schnellkupplung ermöglicht es, KombiMotoren und KombiWerkzeuge schnell und ohne Werkzeug zu verbinden und zu trennen.

**GESTEINSCHNEIDER, TRENSCHLEIFER****STIHL 2-MIX-Motor**

Der STIHL 2-MIX-Motor ist leistungsstark und sparsam zugleich. Die Trennung von Abgas und Frischgas minimiert die Spülverluste und erhöht

dadurch die Leistung und reduziert gleichzeitig den Verbrauch.

STIHL ElastoStart

Als Folge des Kompressionsdrucks treten beim Anwerfen von Verbrennungsmotoren ruckartige Belastungen auf. Das Dämpfungselement im Spezialanwerfgriff ElastoStart nimmt entsprechend dem Verlauf der Kompression abwechselnd Kraft auf und gibt sie wieder ab. Dies bewirkt einen gleichmäßigeren Anwerfvorgang.

GESTEINSCHNEIDER**Gummischutz**

Bei Wandschnitten ist das Motorgehäuse durch einen großflächigen Gummischutz vor Beschädigungen bei voller Eintauchtiefe geschützt.

TRENSCHLEIFER**Elektronische Wassersteuerung**

Bei laufendem Motor kann der Bediener über das Tastenfeld die elektronische Wassersteuerung einschalten. Drehzahlgesteuert schaltet sich dann das Wasser automatisch beim Schnitt zu und ab. Die Wassermenge kann ganz einfach durch Drücken der Plus-/Minus-Tasten reguliert werden. So sorgt man auf Knopfdruck für eine optimale Staubbildung. Die Memory-Funktion stellt nach einem Neustart des Motors sicher, dass die bei der letzten Anwendung eingestellte Wassermenge wieder automatisch zugeführt wird. Auch nach einer längeren Pause kann man so ohne zusätzliches Einstellen sofort weiterarbeiten.

Halbautomatische Riemenspannung

Leichtes Nachspannen auf ein gleichbleibendes Niveau erhöht die Lebensdauer der Riemen und Lager.

Langzeit-Luftfiltersystem mit Zyklon-Vorabscheidung

Durch die innovative Zyklon-Vorabscheidung entfällt die tägliche Filterreinigung und die Filterstandzeit ist extrem lang. Das System sorgt dafür, dass

bereits in der ersten Stufe ca. 80% der in der angesaugten Luft enthaltenen Staubpartikel abgeschieden werden. Sie werden im Gegensatz zu herkömmlichen Systemen nicht im Schaumfilter gesammelt, sondern durch die Zyklon-Vorabscheidung separiert und wieder der Umgebungsluft zugeführt.

Schnellspannsystem

Zur schnellen und einfachen werkzeuglosen Montage und Demontage des Trennschleifers auf dem STIHL Führungswagen.

Schutzsegmente bei Trennscheiben

Das Schutzsegment schützt die anderen Segmente beim Trennen von Asphalt vor übermäßigem Verschleiß an den Laserschweißungen, die die Segmente mit dem Stahl-Stamblatt verbinden. Zusätzlich verhindern die Schutzsegmente einen ungleichen Verschleiß links und rechts der Segmente, wodurch ein Verkleben der Trennscheibe im Schnitt vermieden wird.

STIHL Injection

Die Injection-Technologie bietet dem Anwender eine sehr einfache Bedienung. Der Kombihebel entfällt, es gibt nur noch einen Stopp-Taster zum Ausschalten. Das vollelektronische Motormanagement mit sensorunterstützter Kennfeldsteuerung garantiert eine sehr gute Motorleistung und Beschleunigung bei allen Einsatzbedingungen. Das Steuergerät berechnet anhand der Echtzeitmessung die exakte Kraftstoffmenge und den idealen Zündzeitpunkt. Die Einspritzung erfolgt über das Einspritzventil direkt ins Kurbelgehäuse. Die einzigartige Kombination aus Leichtbautechnik und modernster Motorentechnologie sorgt für maximales Leistungsgewicht am Markt bei gleichzeitig kompakter Bauform.

Werkzeugloser Tankverschluss

Der Tankdeckel kann durch Drücken und Drehen einfach auch mit Handschuhen geöffnet werden. Durch den Aufbau und die doppelte Abdichtung ist der Tankdeckel gegen versehentliches Öffnen gesichert und verhindert das Eindringen von Schmutzpartikeln in den Kraftstofftank.

STIHL QuickStop Trennscheibenbremse

Wenn der Bediener die erweiterte Schutzverstellung beim Trennen nutzt, ist die Trennscheibe oben zugänglich. Bei dieser Arbeitsmethode wird der Bediener durch die STIHL QuickStop Trennscheibenbremse unterstützt. Kommt es bei einem ausreichend starken Rückschlag zu einem Kickback, wird die Trennscheibe sensorgesteuert im Bruchteil einer Sekunde gestoppt.

Tiefenverstellung

Für präzise Schnitttiefeinstellung vom oberen Griffholm aus.

**MÄHROBTER, HAND-GEFÜHRTE RASENMÄHER, AUFITZMÄHER UND RASENLÜFTER****MÄHROBTER****Dynamischer Mähplan**

Im dynamischen Mähplan wird die wöchentliche Aktivzeit der iMOW® Mähroboter angezeigt und organisiert. Innerhalb dieser Aktivzeit führen die Mähroboter flexibel ihre Arbeit durch und laden ihre Akkus auf. Falls sie etwa wegen Regen das Mähen unterbrechen, holen sie es später selbstständig innerhalb dieses Zeitfensters nach.

HANDGEFÜHRTE RASENMÄHER**Messer-Brems-Kupplung**

Die Messer-Brems-Kupplung kommt in den Topmodellen der Benzin-Rasenmäher zum Einsatz. Sie entkoppelt das Messer vom Motor, sodass der Fahrantrieb des Rasenmähers ohne laufendes Messer genutzt werden kann. Auch der Grasfangkorb kann entleert werden, ohne dass der Motor neu gestartet werden muss. Darüber hinaus gewährleistet die Messer-Brems-Kupplung einen effektiven Kurbelwellenschutz.

Komfortlenker

Für ein ergonomisches Arbeiten lässt sich der Komfortlenker werkzeugfrei auf unterschiedliche Körpergrößen einstellen.

Der Holm des Lenkers ist klappbar, sodass die damit ausgestatteten Rasenmäher leichter transportiert und platzsparend gelagert werden können. Durch das spezielle Design kann der Grasfangkorb leicht entnommen werden.

Multi-Messer

Die Klingenform des Multi-Messers erlaubt zugleich das Fangen, Auswerfen oder Mulchen von Schnittgut. Messerwechsel sind daher nicht erforderlich. Das Messer zerkleinert das Gras und leitet es im Luftstrom weiter oder verteilt es beim Mulchen gleichmäßig auf der Grünfläche.

Füllstandsanzeige

Der vom Messer erzeugte Luftstrom hebt die Füllstandsanzeige an. Ist der Korb gefüllt, stoppt der Luftstrom. Ist der Luftstrom zu gering, fällt die Füllstandsanzeige in den Ruhezustand zurück. Dies ist ein Hinweis, den Fangkorb zu entleeren. Die uneingeschränkte Funktion der Füllstandsanzeige ist nur bei optimalem Luftstrom gegeben. Äußere Einflüsse wie nasses, dichtes oder hohes Gras, niedrige Schnittstufen, Verschmutzung oder Ähnliches können den Luftstrom und die Funktion der Füllstandsanzeige beeinträchtigen.

Super-Softgriff

Der ergonomische Super-Softgriff sorgt durch seine angenehme Haptik für ein komfortables Rasenmähen und beugt dabei Ermüdungserscheinungen vor.

Vario-Radantrieb



Die Geschwindigkeit des Radantriebs lässt sich unabhängig von der Drehzahl des Motors verstellen. So bleibt die Schnitt- und Fangleistung konstant. Der Antrieb ist stufenlos über einen Hebel am Holm bzw. am Komfortlenker regelbar.

AUFSITZMÄHER

Torsionsschwingungsdämpfer

Der Torsionsschwingungsdämpfer reduziert auftretende Vibrationen – nicht nur am Sitz, sondern auch am Lenkrad und auf dem Trittbrett.

MOTORSENSEN UND FREISCHNEIDER

Automatische Dekompression

Das Dekompressionssystem reduziert beim Anwerfen den Verdichtungsdruck und damit die erforderliche Zugkraft am Anwerfseil. So lässt sich der Motor leicht und kräfteschonend starten.

STIHL ECOSPEED

Mit der STIHL ECOSPEED Funktion können Sie Ihren Freischneider in einen sparsameren Betriebsmodus bringen. Sie drehen dazu einfach das Stellrad Richtung Minus und verringern dadurch die maximale Motordrehzahl. Damit läuft Ihr Freischneider in Teillast, kann aber jederzeit durch Drücken des Gashebels trotz eingestellter Begrenzung in Volllast versetzt werden, wenn Sie es brauchen. Mit dem Betrieb in Teillast sinkt der Verbrauch bzw. die aufgenommene Energie und Sie können mit einer Tankfüllung bzw. Akkuladung deutlich länger arbeiten. Außerdem weist das Gerät bei Teillast eine spürbar geringere Schleuderneigung auf als bei Vollgas.

Ergonomischer Zweihandgriff



Der Zweihandgriff ermöglicht beim Mähen die natürliche Sensenbewegung und ist immer dann die beste Wahl, wenn größere Flächen gemäht werden müssen. Kombiniert mit dem Universalgurt ADVANCE PLUS oder dem Forstgurt ADVANCE PLUS und dem richtigen Werkzeug wird das Mähen noch kräfteschonender.

Mähfäden



Mähfäden sind in unterschiedlicher Geometrie und Stärke für verschiedene Anwendungsbereiche erhältlich. Dank einer spiralförmig eingepprägten Nut sind einige unserer Mähfäden geräuschärmer als herkömmliche runde Mähfäden. Die Vertiefung in der Fadenoberfläche unterbricht den gleichmäßigen Luftstrom. Wirbel entstehen, das Pfeifen wird reduziert, das Mähgeräusch wird deutlich leiser.

Mählenkerjustierung



An der zentralen Klemmvorrichtung lässt sich der ergonomische Mählenker einfach und werkzeuglos auf den jeweiligen Anwender einstellen. Für den Transport und eine platzsparende Lagerung ist er um 90° drehbar.

STIHL 2-MIX-Motor



Der STIHL 2-MIX-Motor ist leistungsstark und sparsam zugleich. Die Trennung von Abgas und Frischgas minimiert die Spülverluste und erhöht dadurch die Leistung und reduziert gleichzeitig den Verbrauch.

STIHL 4-MIX®-Motor

Der STIHL 4-MIX®-Motor läuft mit dem gewohnten Benzin-Öl-Gemisch (1:50). Das Benzin-Öl-Gemisch wird über einen Bypasskanal im Zylinderkopf im kompletten Motor verteilt und sorgt so für die vollständige Schmierung. Dank dieser gemischgeschmierten Betankung können Teile wie Ölpumpe, Ölbehälter und Ölwanne eingespart werden.

STIHL Elektrostart

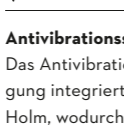
Ermöglicht das komfortable Wiederstarten des Geräts auf dem Rücken per Knopfdruck bei Temperaturen oberhalb von 0 °C.

STIHL M-Tronic



Das vollelektronische Motormanagement regelt in jedem Betriebszustand den Zündzeitpunkt und die Kraftstoffdosierung unter Berücksichtigung äußerer Bedingungen wie Temperatur, Höhenlage und Kraftstoffqualität. Es stellt durchweg eine optimale Motorleistung, konstante Höchstzahl und ein sehr gutes Beschleunigungsverhalten sicher. Manuelle Vergasereinstellungen entfallen mit M-Tronic komplett. STIHL M-Tronic benötigt für den Kaltstart nur noch eine Startposition am Kombihebel. Nach dem Starten können Sie sofort Vollgas geben. Die erforderliche Kraftstoffmenge wird vom System exakt berechnet und bedarfsgerecht zugeführt. Ansonsten starten Sie wie gewohnt in der Position I. Zudem merkt sich M-Tronic auch die Einstellungen des letzten Einsatzes. So steht bei jedem Neustart unter gleichen äußeren Bedingungen sofort die volle Motorleistung zur Verfügung.

MOTORHACKEN



Antivibrationssystem

Das Antivibrationssystem ist in die Holmbefestigung integriert. Es verringert die Vibrationen am Holm, wodurch sich auch der Kraftaufwand beim Führen des Geräts reduziert.

Hackmesser

Die Hackmesser verfügen über eine speziell entwickelte Form und graben den Boden in einer optimierten Eingriffsfolge so effizient wie möglich um.

SPRÜHGERÄTE UND SPRITZGERÄTE

Flachstrahldüse



- Für Flächen- und Reihenspritzungen
- Geeignet für Blumenbeete sowie den Obst-/Gemüseanbau im Gewächshaus und Garten
- Ideal zur Flächenbehandlung mit Insektiziden, Herbiziden und Fungiziden

Hohlkegeldüse



- Zur Behandlung von Büschen, Bäumen und einzelnen Pflanzen
- Ideal zum Ausbringen von Insektiziden, Herbiziden und Fungiziden bei einzelnen Pflanzen im Garten
- Spritzmittel kann sowohl von unten als auch von oben auf die Pflanzen oder Blätter gesprüht werden

Verstellbare Düse



- Auf wechselnde Bedingungen und verschiedene Anwendungen anpassbar
- Spritzwinkel variabel einstellbar für ein optimales Spritzbild, von Vollstrahl (0°) bis Hohlkegel (90°)

Vollkegeldüse



- Zur Behandlung von Einzelpflanzen
- Ideal für feine Dosierungen, z. B. von Wildbisschutzmitteln oder Herbiziden
- Geeignet für das Ausbringen von Trennmitteln im Baugewerbe

STIHL Antivibrationssystem

Das STIHL Antivibrationssystem reduziert die Übertragung der Motorschwingungen auf das Tragegestell. Dadurch wird Ihre Rückenmuskulatur entlastet.



ERDBOHRGERÄT

Multifunktionsgriff



Der ergonomisch geformte Multifunktionsgriff ist in den Griffrahmen des Erdbohrgerätes integriert. Stoptaster, Leerlauf und Gaszug können mit einer Hand bedient werden.

QuickStop-Bohrerbremse



Die QuickStop-Bohrerbremse wird beim Verhaken des Bohrers im Erdreich am Oberschenkel des Bedieners ausgelöst und bringt das Bohrwerkzeug sofort zum Stillstand. Sie erfüllt auch die Funktion einer Rückdrehsperre. Ein festsitzendes Bohrwerkzeug kann einfach gegen den Uhrzeigersinn aus dem Bohrloch herausgedreht werden.

STIHL 4-MIX®-Motor

Der STIHL 4-MIX®-Motor läuft mit dem gewohnten Benzin-Öl-Gemisch (1:50). Das Benzin-Öl-Gemisch wird über einen Bypasskanal im Zylinderkopf im kompletten Motor verteilt und sorgt so für die vollständige Schmierung. Dank dieser gemischgeschmierten Betankung können Teile wie Ölpumpe, Ölbehälter und Ölwanne eingespart werden.

REINIGUNGSGERÄTE

BLASGERÄTE

Dachrinnen-Reinigungsset



Das praktische, ca. 3 m lange Dachrinnen-Reinigungsset für Blasgeräte und Saughäcksler ermöglicht das Reinigen der Dachrinne auch an schwierigen Stellen.

Katalysator

Reduziert deutlich die Menge schädlicher Bestandteile im Abgas.

Manuelle Kraftstoffpumpe

Bei STIHL Blasgeräten mit manueller Kraftstoffpumpe wird der Startvorgang erleichtert und die Anzahl der Anwerfhübe reduziert. Wird der Pumpenbalg gedrückt, füllt sich die Regelkammer des Vergasers mit Kraftstoff. Damit steht beim Anwerfen sofort genügend Kraftstoff zur Bildung eines zündfähigen Luft-Kraftstoff-Gemischs zur Verfügung und es sind deutlich weniger Anwerfhübe erforderlich.

STIHL ElastoStart

Als Folge des Kompressionsdrucks treten beim Anwerfen von Verbrennungsmotoren ruckartige Belastungen auf. Das Dämpfungselement im Spezialanwerfgriff STIHL ElastoStart nimmt entsprechend dem Verlauf der Kompression abwechselnd Kraft auf und gibt sie wieder ab. Dies bewirkt einen gleichmäßigen Anwerfvorgang.

STIHL Elektrostart

Ermöglicht das komfortable Wiederstarten des Gerätes auf dem Rücken per Knopfdruck bei Temperaturen oberhalb von 0 °C.

SAUGHÄCKSLER

Häckselstern



Der Häckselstern aus hochwertigem Stahl sorgt für zuverlässiges Kleinhäckseln des Schnittguts im SH 56 und SH 86.

KEHRGERÄTE

Cleverses Kehrprinzip - STIHL MultiClean Kehrsystem

Die Tellerbesen nehmen den Schmutz bereits vor dem Kehrgerät auf, sodass sich das Kehrgerät nicht unter dem Gerät verkleben kann.

HOCHDRUCKREINIGER

Aluminium-Teleskopgriff



Für den komfortablen Transport bzw. zur besonders platzsparenden Lagerung kann der Aluminium-Teleskopgriff aus- und eingeschoben werden.

Anti-Drill-Kupplung

Verhindert das Verdrehen des Hochdruckschlauchs. Damit ist der Hochdruckschlauch stets in seiner vollen Länge nutzbar.

Doppelter Strahlrohrhalter


Zur praktischen Unterbringung beider Strahlrohre mit Flachstrahl- und Rotordüse am Gerät.

Klappbare Fronthaube



Die integrierten Düsenhalter unter der Fronthaube dienen der vor Schmutz geschützten Aufbewahrung von Rotor- und Flachstrahldüse. So sind beide Düsen rasch verstaut und im Anwendungsfall schnell zur Hand.

Manometer



Mit dem Manometer hat man den aktuellen Arbeitsdruck optimal im Blick.

PLUS-Modelle



Ausführungsvarianten mit einem "PLUS" im Modellnamen verfügen über eine integrierte Schlauchtrommel zur komfortablen Aufbewahrung des Hochdruckschlauchs. Der Griff der Kurbel lässt sich zum Transport und für die Lagerung einklappen.

Reinigungsmittel-Dosiersystem

Mit dem Dosiersystem kann dem Wasser die richtige Menge an Reinigungsmittel beigemischt werden. Das schont die Umwelt und ist obendrein sehr wirtschaftlich. Alle Modelle mit Reinigungsmittelbehälter können Reinigungsmittel auch aus externen Gebinden ansaugen.

Sicherheitsabschaltung

Bei Hochdruckreinigern, die mit einer Sicherheitsabschaltung ausgestattet sind, wird das eingeschaltete Gerät, sofern es nicht betrieben wird, nach 30 Minuten automatisch vom Stromnetz getrennt.

Textilflachslauch mit Kassette



Leichter und flexibler Niederdruckschlauch zum Anschließen des Hochdruckreinigers an den Wasserhahn. Mithilfe der mitgelieferten Kassette kann der Textilflachslauch nicht nur komfortabel ab- und aufgewickelt, sondern auch platzsparend direkt am Gerät gelagert werden. Damit ist der Hochdruckreiniger schnell einsatzbereit.

NASS-/TROCKENSAUGER

Adapter für Elektrowerkzeug



Mithilfe des Adapters kann das Elektrowerkzeug direkt mit dem Saugschlauch verbunden werden. Dadurch werden Staub und Schmutz sofort während des Sägens oder Schleifens abgesaugt.

Edelstahl-Handrohr mit Schnellkupplung

Die serienmäßige Schnellkupplung ermöglicht das blitzschnelle Anbringen des Saugschlauchs am Handrohr.

Mehrfachfiltersystem

Durch die Kombination von Filtersack und Filterelement ergibt sich ein noch höherer Abscheidegrad.

Nachlaufschaltung

Wird der Sauger durch die Einschaltautomatik eingeschaltet, läuft er nach dem Ausschalten des Elektrogeräts noch eine Zeit nach. Dadurch werden die Restspäne aus dem Schlauch gesaugt.

Sanftanlauf

Der Sanftanlauf dient der Begrenzung des Anlaufstroms und verlängert die Lebensdauer des Motors.



GARTENHÄCKSLER

BRS Wendetechnologie

Per Drehschalter lässt sich die Drehrichtung der Häckselmesser ändern. Im Rechtslauf wird hartes Häckselgut wie z. B. Äste zerkleinert, während im Linkslauf reißende Messer weiche Pflanzenreste in kompostierbare Masse verwandeln. Durch diese unterschiedliche Verarbeitung des Häckselguts werden die Messer effektiv geschont.



PERSÖNLICHE SCHUTZAUSRÜSTUNG (PSA)

Verordnung (EU) 2016 / 425 - sichere persönliche Schutzausrüstung

STIHL PSA-Produkte erfüllen die Gesundheits- und Sicherheitsanforderungen der Verordnung (EU) 2016 / 425. PSA-Produkte werden in 3 Risikokategorien eingeteilt:

- Kategorie 1: PSA zum Schutz vor geringfügigen Risiken
- Kategorie 2: PSA zum Schutz vor Risiken, die nicht durch Kategorie 1 oder 3 abgedeckt sind
- Kategorie 3: PSA zum Schutz vor Risiken, die schwerwiegende Folgen wie Tod oder irreversible Schäden hervorrufen können

PSA-Produkte der Kategorie 3 unterliegen einer jährlichen Überwachung durch die notifizierte Stelle (Kennnummer folgt auf die CE-Kennzeichnung).

EN ISO 11393 Schnitenschutz



Der STIHL Schnitenschutz besteht aus meist exklusiv für STIHL entwickelten Schnitenschutzmaterialien. Die STIHL Schnitenschutzkleidung wird bei den renommiertesten europäischen Testinstituten SMP oder KWF getestet. Der Schnitenschutz hat mehrere Lagen und ist leicht und atmungsaktiv. Kommt die Sägekette in Kontakt mit diesem Schnitenschutzpaket, reißt sie viele einzelne Fasern heraus, die der Kette Widerstand bieten und zusätzlich das Kettenrad blockieren. Dadurch wird die Kette zum Stillstand gebracht und das Verletzungsrisiko erheblich reduziert. Zu Ihrer Information sind die STIHL Schnitenschutzprodukte in diesem Katalog mit folgenden Piktogrammen gekennzeichnet:



getestet nach EN ISO 11393



getestet in Anlehnung an EN ISO 11393

Wichtiger Hinweis:

Persönliche Schutzausrüstung kann keinen absoluten Schutz vor Verletzungen bieten. Sie ist auch kein Ersatz für eine sichere Arbeitstechnik. Deshalb sind unbedingt die Gebrauchsanleitungen der Schutzausrüstung und des Motorgeräts sowie die einschlägigen nationalen Unfallverhütungsvorschriften zu beachten.

Schnitenschutzbereiche bei Schnitenschutzkleidung

Die Schnitenschutzbereiche der Schnitenschutzkleidung sind durch die nachfolgenden Icons gemäß EN ISO 11393 dargestellt. Es gibt unterschiedliche Schnitenschutzklassen (die angegebene Kettengeschwindigkeit ist nur ein Parameter bei der Prüfung nach EN ISO 11393 und korreliert nicht notwendigerweise mit einer bei gleicher Kettengeschwindigkeit betriebenen handgeführten Motorsäge):
 Schnitenschutzklasse 0 (16 m/s)
 Schnitenschutzklasse 1 (20 m/s)
 Schnitenschutzklasse 2 (24 m/s)
 Schnitenschutzklasse 3 (28 m/s).
 Das KWF empfiehlt Schnitenschutzklasse 1. Eine Gesamtübersicht der wichtigsten Produktmerkmale finden Sie auf Seite 366.

Design A



Vorderseite/ Rückseite

Design B



Design B



Vorderbereich komplett
Schnitenschutz, Rückenbereich
nur Arm und bis zur Schulter.

EN ISO 20471 Hochsichtbare Warnkleidung

Die Norm legt die Mindestfläche für Warnfarbe (Sichtbarkeit bei Tag) und retroreflektierende Streifen (Sichtbarkeit bei Nacht) fest und teilt diese in drei Klassen ein, wobei Klasse 3 die höchste Warnwirkung hat. Jacke und Hose kombiniert, erhöhen die Klasse, da die Fläche von Warnfarbe und Reflexstreifen größer wird. Beispiel:



2 = Warnfarbe und retroreflektierendes Material; hier EN ISO 20471 Klasse 2

EN 343 Regenschutz

STIHL Wetterschutzkleidung schützt bei der Arbeit im Freien gegen Niederschlag und Wind von außen und sorgt für guten Tragekomfort von innen, indem sie den verdampfenden Schweiß nach außen durchlässt. Die EN 343 gibt die beiden Parameter Wasser-Durchgangswiderstand (obere Zahl) und Wasserdampf-Durchgangswiderstand (untere Zahl) an. Beides wird in 3 Stufen gemessen, wobei die Klasse 3 den höchsten Durchgangswiderstand bietet. Die Nähte sind wasserdicht verschweißt. Beispiel:



Wasser-Durchgangswiderstand:
3 = hier EN 343 Klasse 3
3 = Wasserdampf-Durchgangswiderstand:
hier EN 343 Klasse 3

UV-Schutz



Der UV-Schutzfaktor (UPF) gibt an, wie viel länger sich der Nutzer von Sonnenschutztextilien oder der Träger von UV-Schutzkleidung in der Sonne aufhalten kann, ohne Hautschäden davonzutragen. Der UPF ist vergleichbar mit dem

Sonnen- bzw. Lichtschutzfaktor von Sonnencremes (SPF). Geschützt von einem textilen Material mit UPF 20, kann eine Person mit Hauttyp 1 bei höchstmöglicher Sonnenintensität ihre Verweildauer in der Sonne um das Zwanzigfache verlängern, ohne Hautschädigungen zu provozieren. Die Skala der Norm EN 13758-2 gibt Schutzwerte bis UPF 40 an. Die Skala der Norm UV-Standard 801 gibt auch darüber hinausgehende Werte an.

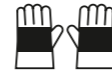
SNR-Wert

Simplified Noise Reduction (vereinfachte Geräuschpegeldämmung) ist die allgemeine Schalldämmung, die ein Gehörschutz bieten kann. Je höher der SNR-Wert, desto höher die Schalldämmung. Für STIHL Motorgeräte ist der M-Dämmwert ausschlaggebend.

Schnitenschutzbereiche bei Motorsägen-Stiefeln



Schnitenschutzbereiche bei Schnitenschutzhandschuhen



Form A: Festgelegter Schutzbereich bei Fünf-Finger-Handschuhen ist der Mittelhandbereich, aber ohne Schutzmaterial im Finger- und Daumenbereich.



HANDWERKZEUGE UND FORSTZUBEHÖR

Amboss-Schnitt



Die schneidende Klinge und die breite Gegenklinge treffen direkt aufeinander. Die breite Gegenklinge nennt man daher auch „Amboss“. Gerade totes und hartes Holz kann so leicht durchtrennt werden, da Querkräfte kaum eine Rolle spielen. Bei weichem, frischem Schnittgut kann die Unterseite der Rinde vor dem Durchtrennen ausreißen.

Bypass-Schnitt



Bei diesem Prinzip gleiten Klinge und Gegenklinge beim Schneiden bündig aneinander vorbei. Der so entstehende Schnitt ist durchgehend glatt, ohne dabei das Schnittgut zu quetschen. Der Bypass-Schnitt ist im Allgemeinen bei grünem Schnittgut zu bevorzugen. Durch den vergleichsweise höheren Kraftaufwand beim Schneiden sollte man bei längerem Arbeiten mit härterem Holz zu Scheren mit Amboss-Schnitt greifen.

Schlagschutzhülse und verschraubte Sicherungsplatte



Die Kombination aus langer Stahl-Stielschutzhülse, Ringkeil, Sicherungsplatte und Sicherungsschraube lässt Kopf und Stiel zu einer Einheit

werden. Es entsteht eine extrem stabile Verbindung mit starken Vorteilen:
 • Langlebigkeit des Werkzeugs und damit günstiges Preis-Leistungs-Verhältnis
 • Sehr hohe Arbeitssicherheit



STIHL QUALITÄT ERLEBEN - ONLINE UND VOR ORT

INFORMATIONEN FINDEN UND EINKAUFEN AUF STIHL.DE

Es gibt viele Gründe unsere Webseite stihl.de zu besuchen: Ratgeber, Projekte, Produktinformationen, Bedienungsanleitungen oder Einkäufe direkt bei STIHL. Für alle STIHL Fans und solche, die es werden wollen, gibt es hier umfassende Informationen rund um Arbeitstechnik, Gartenpflege oder Tipps zum Selbermachen. Das gesamte STIHL Sortiment, von Motorsägen über Akku-Gartengeräte bis Verbrauchsartikel wie Betriebsstoffe, finden Sie hier. Sie können Produkte online bestellen und entweder zu sich nach Hause oder zu Ihrem nächstgelegenen STIHL Fachhändler liefern lassen. Bei jedem Kauf steht Ihnen dieser als persönlicher Ansprechpartner für Beratung, Einweisung und Service zur Seite.



REGISTRIEREN SIE IHR STIHL PRODUKT

Registrieren Sie Ihr STIHL Produkt in nur wenigen, einfachen Schritten online. Sie benötigen dazu lediglich die Seriennummer Ihres Produkts sowie das Kaufdatum und Ihren Fachhändler. Für die Registrierung darf der Produktkauf nicht länger als zwei Monate zurückliegen. Die Produktregistrierung sowie weiterführende Informationen zu Ihren Vorteilen finden Sie auf stihl.de/pregkatalog.



STIHL APP

Mobil, interaktiv, aktuell: Die kostenlose STIHL App ist ein Universalwerkzeug für unterwegs. Profitieren Sie vom wertvollen Know-how und Service rund um das STIHL Produktsortiment. Praktische Tools wie die interaktive Gebrauchsanleitung für Ihr neues STIHL Produkt, der Gemischrechner zur Bestimmung des perfekten Mischverhältnisses von Benzin und Öl oder auch die intuitive Fachhändlersuche sind mobile Helfer, die Ihren Alltag erleichtern.



STIHL NEWSLETTER

Abonnieren Sie den STIHL Newsletter. Wir liefern Ihnen ausführliche Informationen zu neuen STIHL Produkten, Tipps und Tricks rund um die Produkthanwendung, Angebote zu unseren Geräten, Inspiration für Ihre Arbeit im Grünen und vieles mehr. Anmeldung zum STIHL Newsletter auf stihl.de/de/newsletter.



STIHL IN DEN SOZIALEN MEDIEN

Besuchen Sie uns auf **Facebook**
Entdecken Sie unseren STIHL **YouTube Kanal**
Informationen und spannende Artikel finden Sie auf stihl.de
Folgen Sie uns auf **Twitter, Instagram und Pinterest**



STIHL MESSETERMINE 2022

STIHL möchte gerne wieder auf nationalen und internationalen Messen für Sie da sein. Da dennoch Termine kurzfristig entfallen oder verschoben werden können, informieren Sie sich bitte im STIHL Online-Messekalender über alle kommenden Veranstaltungen.

Mehr auf:
stihl.de/de/service-events/stihl-live-erleben/messen

QMF - DAS SIEGEL FÜR ZUVERLÄSSIGKEIT

STIHL Fachhändler mit dem QMF-Siegel garantieren hohe Qualitätsstandards und lassen dies regelmäßig von externen Instituten überprüfen. Somit gehen Sie als Kunde sicher, dass Sie immer einen gleichbleibend zuverlässigen Service erhalten, unter anderem:

- mit einer autorisierten Kundendienstwerkstatt für schnellen Service
- mit umfangreichem Ersatzteillager für schnelle Hilfe im Falle eines Defektes
- mit regelmäßiger Wartung der Geräte für lange Lebensdauer



QMF-Fachhändler garantieren hohe Qualitätsstandards und lassen die Leistungsfähigkeit ihres Unternehmens durch umfassende Prüfungen externer Institute regelmäßig bestätigen. Der Kunde steht bei QMF-Fachhändlern im Mittelpunkt!

GARANTIEVERLÄNGERUNG

Sie legen als privater Anwender Wert auf eine zuverlässige, gepflegte Ausrüstung, die stets funktionsfähig ist, maximale Leistung liefert und die Betriebskosten niedrig hält? Sie setzen auf eine fachgerechte Wartung, bei der nur Originalersatzteile verwendet werden? Dann treffen Sie mit STIHL eine gute Wahl. Denn wir verlängern den Garantieanspruch auf Ihr STIHL Gerät um ein Jahr, wenn Sie noch vor Ablauf des zweiten Jahres eine Inspektion beim STIHL Fachhändler vornehmen lassen. Die Garantieverlängerung bestätigen wir Ihnen mit einer Urkunde.



STIHL VOR ORT

Ob beim Sägen, Mähen und Schneiden, Reinigen oder Trennen – STIHL begeistert alle Anwender durch hervorragende Qualität und Zuverlässigkeit. Und damit Ihre Begeisterung für die STIHL Produkte lange anhält, erhalten Sie diese ausschließlich beim qualifizierten Fachhändler direkt in Ihrer Nähe.

IHR STIHL SERVICE-PARTNER

Beim STIHL Fachhändler sind Sie in guten Händen – ob Beratung, Einweisung oder Service. Er berät Sie bei der Auswahl des für Ihren Bedarf optimal geeigneten Geräts, gibt Ihnen wertvolle Tipps zum fachgerechten und richtigen Einsatz und bietet professionellen Service. So haben Sie lange Freude an Ihrem STIHL Motorgerät.

ORIGINAL ERSATZTEILE VON STIHL

Höchste Zuverlässigkeit auch bei extremer Beanspruchung ist für STIHL Motorgeräte selbstverständlich. Sollte doch einmal etwas an Ihrem Gerät ausfallen, hält der STIHL Kundendienst original STIHL Ersatzteile bereit, die entscheidend zur Leistung, Sicherheit und Lebensdauer Ihres STIHL Motorgeräts beitragen. **Bei STIHL erhalten Sie Original-Ersatzteile nach Produktionsende einer Motorsäge oder eines Motorgeräts mindestens 10 Jahre lang.** Wer STIHL kauft, investiert somit langfristig. Zu erkennen sind sie am STIHL Schriftzug oder am Ersatzteilzeichen, einem stilisierten S.



KONTROLLIERTE STIHL QUALITÄT

Der hohe Standard von STIHL Motorgeräten wird durch strenge Qualitätsanforderungen in allen unseren Unternehmensbereichen gesichert. Damit erfüllt STIHL die weltweit gültigen Normen ISO 9001 und ISO 14001 für lückenloses Qualitäts- und Umweltmanagement. STIHL arbeitet ständig an der Weiterentwicklung sämtlicher Geräte. Daher sind Änderungen des Lieferumfangs in Form, Technik und Ausstattung vorbehalten.

ZU IHRER SICHERHEIT

Sämtliche Produkte können bei nicht vorschriftsmäßiger Benutzung zur Gefährdung des Benutzers, bestehender Personen bzw. von Tieren oder Gegenständen führen. Lesen Sie deshalb die komplette Gebrauchsanleitung vor der ersten Inbetriebnahme und / oder Benutzung eines Produkts aufmerksam durch und befolgen Sie die Sicherheitshinweise.

MARKENSCHUTZ

Qualität und Sicherheit für unsere Kunden sind für uns als Unternehmen von höchster Bedeutung. Unsere Produkte sind daher durch die folgenden eingetragenen Marken der ANDREAS STIHL AG & Co. KG geschützt:

STIHL Logo



STIHL Ersatzteillogo



Farbkombination Orange/Grau



STIHL ERZEUGNISSE WERDEN REGELMÄßIG VON INLÄNDISCHEN UND AUSLÄNDISCHEN INSTITUTIONEN GEPRÜFT

Diesen Prüfungen unterziehen wir uns, weil wir sie als Fortsetzung unserer eigenen Testprogramme sehen. Wir legen viel Wert auf das Urteil dieser neutralen Stellen – nicht zuletzt im Interesse unserer Kunden. Die Institutionen bestätigen mit der Vergabe ihrer Prüfzeichen den hohen Qualitätsstandard und die beispielhafte Technik von STIHL Produkten. Weiterführende Angaben zur Erfüllung der Arbeitgeberrichtlinie 2002/44/EG Vibration finden Sie unter www.stihl.com/vib.

PRÜFZEICHENERLÄUTERUNG

Die Testbedingungen zu den Prüfzeichen finden Sie auf den angegebenen Webseiten:



Freiwillig „geprüfte Sicherheit“ - bestätigt durch eine anerkannte Prüfstelle. Anhand des GS-Zeichens lässt sich feststellen, welche Stelle die Prüfung durchgeführt hat, beispielsweise der TÜV. www.tuv.com/gs-zeichen.



Prüfzeichen der Deutschen Landwirtschaftsgesellschaft. Eine unabhängige, ehrenamtliche Kommission legt Prüfkriterien und Bewertungsstandards fest und entscheidet über die Vergabe des Prüfzeichens. In der Regel dauert ein SignumTest sechs bis zwölf Monate. Weitere Informationen unter www.dlg.org.



Die DLG-Anerkennung ist eine umfassende Gebrauchswertprüfung der DLG nach unabhängigen und anerkannten Bewertungskriterien für landtechnische Produkte. Eine in ihrer Gesamtheit DLG-angenehme Maschine oder Anlage wurde neutral in ihren wesentlichen Merkmalen bewertet. Weitere Informationen unter www.dlg.org.



Das Kuratorium für Waldarbeit und Forsttechnik e.V. vergibt das Prüfzeichen „KWF-Profi“ an forsttechnische Arbeitsmittel, die den hohen Ansprüchen der professionellen Waldarbeit hinsichtlich Wirtschaftlichkeit, Arbeitssicherheit, Ergonomie und Umweltverträglichkeit entsprechen. Das Prüfzeichen „KWF-Standard“ wird für Produkte vergeben, die für den nicht forstlichen Einsatz, z. B. in der Landwirtschaft, im Landschaftsbau oder für Brennholzselbsterwerber geeignet sind. Mit dem blauen „KWF-Test“-Zeichen werden Produkte ausgezeichnet, bei denen einzelne technische Merkmale erfolgreich geprüft wurden. Weitere Informationen unter www.kwf-online.de.



Der ÖKO-TEST Verlag testet Produkte aus allen Warenbereichen vor allem auf ihre Umweltverträglichkeit und Schadstofffreiheit. Produkte, die sich hier besonders vorbildlich hervorheben, können das ÖKO-TEST-Label erwerben. Es gilt als meistakzeptiertes Qualitätssiegel in Deutschland. Weitere Informationen unter www.oekotest.de.



Stiftung Warentest erstellt Testberichte zu Elektronik, Haushalt und Gesundheit sowie Finanzen, Versicherung und Steuern. Weitere Informationen unter www.test.de.



Das 1992 eingeführte Europäische Umweltzeichen wird von der Europäischen Kommission, allen Mitgliedsstaaten der EU und dem Europäischen Wirtschaftsraum getragen. Der europäische Verbraucher erkennt an der „Blume“, dass es sich um ein umweltfreundliches Produkt von hoher Qualität handelt – geprüft von unabhängigen nationalen Stellen in den einzelnen Mitgliedsstaaten. Weitere Informationen unter www.eu-ecolabel.de.



Alle GORE-TEX® Schuhe und Kleidungsstücke tragen die Garantie to Keep You Dry™ Garantie für lebenslange Wasserdichtigkeit, Winddichtigkeit und Atmungsaktivität. Weitere Informationen unter www.gore-tex.de.



Bei Produkten mit Oeko-Tex® Label wurden ausschließlich textile Materialien eingesetzt, die erfolgreich nach Oeko-Tex® Standard 100 geprüft und zertifiziert wurden. Oeko-Tex® Standard 100 ist ein weltweit einheitliches Prüf- und Zertifizierungssystem für textile Roh-, Zwischen- und Endprodukte. Die Schadstoffprüfungen umfassen u. a. gesetzlich verbotene und reglementierte Substanzen sowie gesundheitsbedenkliche Chemikalien. Weitere Informationen unter www.oeko-tex.com.



Dieses Zeichen steht für geprüfte Schnitzzuschutzkleidung sowie -handschuhe und -schuhe von Benutzern handgeführter Motorsägen nach EN ISO 11393 und EN ISO 17249.



Dieses Zeichen steht für hochsichtbare Warnkleidung geprüft nach EN ISO 20471.

ALLGEMEINE HINWEISE

1. Die in diesem Katalog verzeichneten Preise sind unverbindliche, empfohlene Verkaufspreise des Herstellers in Euro inklusive der gesetzlichen Mehrwertsteuer.
2. Die Preise in diesem Katalog basieren auf der Preisliste vom 1. Januar 2022. STIHL behält sich vor, die unverbindlichen, empfohlenen Verkaufspreise zu ändern.
3. Mit Erscheinen dieses Katalogs verlieren alle bisherigen Kataloge ihre Gültigkeit.
4. Aus Angaben oder Abbildungen dieses Katalogs können keine Ansprüche geltend gemacht werden. Änderungen in Technik, Form, Farbe, Ausstattung und Preis sind vorbehalten.
5. Original STIHL Motorsägen und Motorgeräte sind erkennbar an der Farbkombination Orange/Grau.
6. Dieses Werk und alle seine Teile sind urheberrechtlich geschützt. Alle Rechte vorbehalten, insbesondere das Recht der Vervielfältigung, Übersetzung und der Verarbeitung mit elektronischen Systemen.

Dieser Katalog enthält eine Vielzahl von Kombinationen aus Maschinen und zugehörigen Werkzeugen für unterschiedliche Anwendungen und Anwendergruppen. Für Standardanwendungen empfehlen wir die Benutzung der von STIHL empfohlenen Kombinationen. Diese finden Sie in der Gebrauchsanleitung zu Ihrem Gerät. Eine individuelle Beratung für die auf Ihre Anwendungszwecke optimal abgestimmte Kombination erhalten Sie bei Ihrem STIHL Fachhändler.

STIHL warnt vor Fälschungen:
www.stihl.de/piraterie

STIHL Vertriebszentrale AG & Co. KG
Robert-Bosch-Straße 13
64807 Dieburg
www.stihl.de

Online-Support, Service-Nummern und E-Mail-Adresse für Kunden:
Website: <https://support.stihl.com>
Telefon: 06071 30 55 358
Telefax: 06071 30 55 438
E-Mail: kundenservice@stihl.de

WIR BERATEN SIE GERNE:



0421 070 6403, M720, L21, Mohn. Gedruckt in Deutschland © ANDREAS STIHL AG & Co. KG 2021. Gedruckt auf PEFC-zertifiziertem Papier. Das Zertifikat PEFC (Programme for the Endorsement of Forest Certification Schemes) steht für nachhaltige Waldbewirtschaftung mit dem Ziel, Waldökosysteme für nachfolgende Generationen zu sichern. Unabhängige Zertifizierungsstellen kontrollieren die Einhaltung der Vorschriften für das forstliche Siegel. Unternehmen, die PEFC-zertifiziertes Papier verwenden, zeigen Engagement für die Umwelt und ihre Verantwortung im Umgang mit dem unverzichtbaren Rohstoff Holz. Weitere Informationen finden Sie unter www.pefc.de.

