



VIDÉO AUF
WWW.A-M-R.FR



QUATRO MAT



AUTOMATISCHE TROMMELSÄGE MEHR EFFIZIENZ GEHT NICHT!

QUATRO MAT

Nach Sicherheitsnorm EN 1870-6 : 2017

- ◆ Schnittleistung pro Stunde : 10-14 Ster
- ◆ Sägeblatt sehr leicht zugänglich
- ◆ Schnittlänge 25cm - 52cm
werkzeuglos verstellbar



5m Förderband mit geteilten Segmenten
und hydraulischer Bandspannung mit
doppelwirkendem Zylinder

Sicherungsklappe

Sägetrommel mit 4 Kanälen

Antriebskupplung für Sägeblatt
mit Notabschaltung

Abschaltbügel für Trommel

Eigene Bordhydraulik

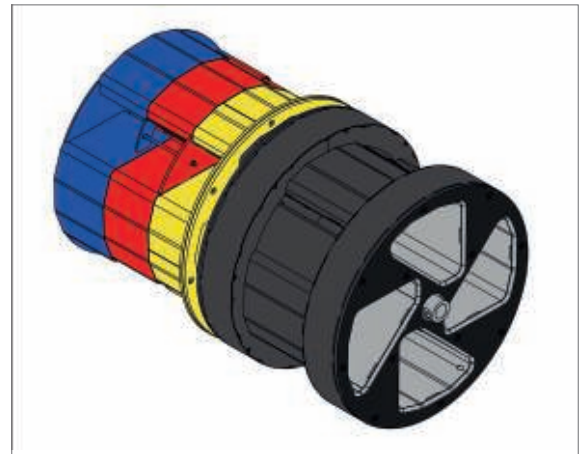
25 – 52 cm Schnittlänge,
werkzeuglos verstellbar,
kein Trommelwechsel notwendig

Verladehilfe – Palettengabel

SCHNITTLÄNGEN
20-40 CM
AUF ANFRAGE

Mit unserer automatischen Trommelsäge mit 4 Kanälen ermöglichen wir Ihnen ein überaus schnelles Sägen bei enorm hoher Leistung und maximaler Sicherheit

2500
TROMMELSAGEN VERKAUFT!



Trommel in 3 Teilen

Der untere Bereich der Trommel ist 3-teilig ineinander teleskopierbar, dies garantiert die Holzführung auf kompletter Länge. Somit ist störungssicheres Arbeiten gewährleistet



Die Schnittlängen-Einstellung von 25 – 52 cm ist einfach ohne Werkzeug möglich. Es ist kein Trommelwechsel notwendig.



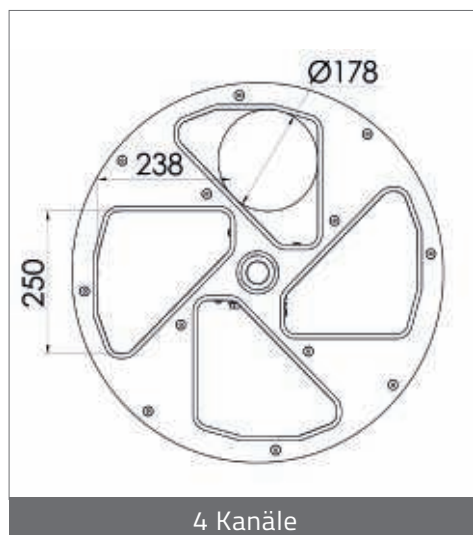
■ Automatische Trommelsäge - SAT 4-700

- Schnittleistung pro Stunde 10 – 14 Ster (ca. 14 – 20 SRm)
- Schnittlänge 25 – 52 cm, werkzeuglos verstellbar - 20 - 40 cm auf Anfrage
- Förderbandgeschwindigkeit stufenlos einstellbar
- Trommelgeschwindigkeit stufenlos einstellbar
- E-Motor 9,2 kW, 400 V, 32 A
- Sägeblattantrieb über Doppelkeilriemen 17 mm
- Antriebskupplung für Sägeblatt mit Notabschaltung
- Hochwertiges Hartmetall-Sägeblatt 700 x 6,0/4,5 mm
- Sägeblatt sehr leicht zugänglich
- 3-teiliges Teleskop-Förderband mit hydraulischer Bandspannung und doppelwirkendem Zylinder, geteilte Segmente, Länge 5.000 mm, Bandbreite ca. 350 mm
- Antriebskupplung für das Sägeblatt mit Notabschaltung.
- Scheitlänge bis max. 1.000 mm
- Niederhalter
- Eigene Ölversorgung

> Für Traktoren ab 35 PS geeignet



QUATROMAT in Transportstellung



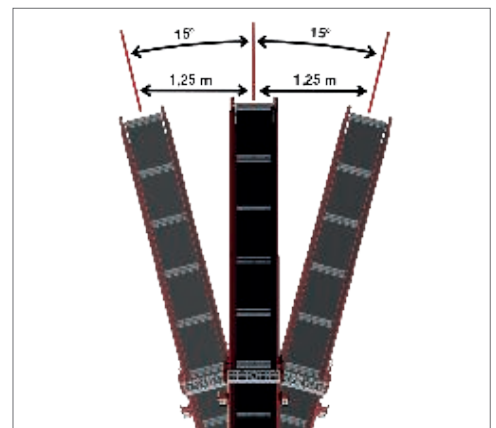
| Quatromat | SAT4-700 PTH | SAT4-700 PETH | SAT4-700 PTHO | SAT4-700 PETHO |
|---|--------------------------------------|---|---|---|
| | Zapfwellenantrieb, festes Förderband | Kombinierter Antrieb mit Zapfwellenantrieb und E-Motor, festes Förderband | Zapfwellenantrieb und schwenkbares Förderband | Kombinierter Antrieb mit Zapfwellenantrieb und E-Motor, schwenkbares Förderband |
| Kanäle der Sägetrommel | | | | 4 |
| Holzlänge | | | | bis 1m |
| Maximal Ø Rundholz, Halbrundholz (cm) | | | | 16 / 24 |
| Maximale Schnitte pro Minute | | | | 60 |
| Verschiedene Schnittlängen (cm) | | | | 25, 33, 52 + Zwischenstufen |
| Pumpe | | | | 14 L bei 540 U/min |
| Hartmetall-Sägeblatt Ø700 mm | | | | 6.0/4.5 Ø30 mm |
| Förderbandlänge (m) / Maximale Auswurfhöhe (m) | | | | 5 / 3 |
| Dreipunktanbau | | | | Kat. I und II |
| Abmessungen Transportstellung (HxLxB) (cm) | | | | 245 x 220 x 160 |
| Gewicht (kg) | 878 | 955 | 887 | 968 |
| Fahrwerk mit Beleuchtung (280 kg) | | | | |
| Hartmetall-Sägeblatt Ø700 mm x 6.0/4.5 Ø30 mm z=42 (LAM00032) | | | | |
| Beleuchtung (RAM00100) | | | | |
| Stundenzähler (COM000300) | | | | |
| Gelenkwelle Typ 3 (CAR00001A) | | | | |
| Gelenkwelle Typ 3 (CAR00015A) - Modelle mit Fahrwerk | | | | |
| 3-Phasen-Stecker 32A (PRI00019) | | | | |
| Werkzeugkasten (CAI000100) | | | | |



Werkzeugkasten (Option)



Hartmetall-Sägeblatt



Das schwenkbare Förderband ermöglicht eine einfache und praktische Beladung des Anhängers oder der Gitterboxen. Die Steuerung des Förderbandes befindet sich direkt neben der Hauptsteuerung der Säge.